

Livro de Cerimônias



Filhas de Jó Internacional

2023

AGRADECIMENTOS

Antes de fazer parte do time de Traduções eu devia achar que era mágica que fazia os materiais saírem do Supremo em Inglês, e chegarem em Português para os Bethéis brasileiros. Por mais que eu soubesse que não existe tal coisa como mágica, o fato é que eu nunca pensei em todo o trabalho e quantas pessoas estavam envolvidas nesse processo.

Por isso, acho importante vir a público agradecer algumas pessoas incríveis que pude contar durante esse projeto de tradução e revisão do Livro de Cerimônias. Nada disso seria possível sem o apoio delas.

Então, meu muito obrigada aquelas que escutaram o incômodo de querer revisar uma cerimônia que tinha uma ou mais falas que não faziam sentido, obrigada aquelas que tiveram a disposição para traduzir e revisar mais de uma cerimônia, que bateram a cabeça tentando traduzir poemas, e que, principalmente, não desistiram.

Quero que saibam que o Livro de Cerimônias (versão brasileira) foi revisado por mais de 20 ativas voluntárias que em toda gestão estão ali apresentando os textos aqui presentes e por um grupo de adultos que estão diariamente trabalhando em prol da nossa organização. Dessa forma, ele foi feito por pessoas, e pode conter erros de digitação que os olhos cansados deixaram passar despercebido, mas saibam que foi feito com muito amor e dedicação de toda essa galera.

Se, por ventura, você se esbarrar com um desses errinhos, por favor, entre em contato com o time de traduções pelo e-mail (translate.jdi.br@gmail.com) ou preencha diretamente o nosso formulário de erros: <https://forms.gle/QT5vzwT8D2a6rxaMA>

No mais, quero agradecer nominalmente:

Aisla Yasmin Wermeier, Bethel 19 de Santa Catarina
Anna Luísa Delconte da Costa Ferreira, Bethel 02 do Paraná
Betina Simonelli Peron, Bethel 02 do Paraná
Cecília de Oliveira Silva, Bethel 36 de Minas Gerais
Clara Giombelli Briani, Bethel 19 de Santa Catarina
Gabriela Almeida Vaz, Bethel 05 de Santa Catarina
Gabriela Andrade Palma, Bethel 05 de Santa Catarina
Helena Vieira Soares, Bethel 02 do Paraná
Heloísa Butzke Kötz, Bethel 10 do Rio Grande do Sul
Júlia Krok Franco Casagrande, Bethel 05 de Santa Catarina
Júlia Pinatti Spíndola, Bethel 36 de Minas Gerais
Kemy dos Santos Becker, Bethel 08 do Paraná
Laís Paris Zwizynski, Bethel 19 de Santa Catarina
Laysla Morais Martins da Silva, Bethel 26 de Minas Gerais
Letícia Moro, Bethel 06 do Paraná
Luísa Blum, Bethel 10 do Rio Grande do Sul
Manoela Macedo Zamora, Bethel 01 do Acre
Maria Fernanda Costa da Silva, Bethel 05 de Santa Catarina
Maria Fernanda Zapparoli, Bethel 04 do Paraná
Maria Victoria Da Caz Pellizzaro, Bethel 12 de Santa Catarina
Mariana Breda Bogulawski, Bethel 06 do Paraná

E a todo o time de Traduções Brasileiras pela dedicação e esforço diários. Foi um “Graças a Deus” poder encontrar e trabalhar lado a lado com vocês.

Com amor e gratidão,
Yasmini Barbosa Coutinho
Coordenadora do time de Traduções Brasileiras

SUMÁRIO

SEÇÃO A - CERIMÔNIAS PARA BETHÉIS	1
INSTRUÇÕES PARA INSTALAÇÕES E CERIMÔNIAS	1
ORGANIZAÇÃO DE UM BETHEL	2
INSTITUIÇÃO DE UM BETHEL	4
INSTRUÇÕES GERAIS	4
CERIMÔNIA DE INSTITUIÇÃO COM AUXÍLIO	4
CERIMÔNIA DE INSTITUIÇÃO SEM AUXÍLIO	6
INSTALAÇÃO DO CONSELHO GUARDIÃO DO BETHEL	9
INSTALAÇÃO DAS OFICIAIS DO BETHEL E DO CORAL DO BETHEL	15
PREPARAÇÃO DA SALA DO BETHEL PARA INSTALAÇÃO ABERTA	15
CERIMÔNIAS DE ABERTURA	15
HONORÁVEL RAINHA INSTALADA PRIMEIRO	20
HONORÁVEL RAINHA INSTALADA POR ÚLTIMO	25
ENTREGA DA CARTA CONSTITUTIVA DE UM BETHEL	32
SEÇÃO B - CERIMÔNIAS PARA GRANDES CONSELHOS GUARDIÕES	1
ENTREGA DA CARTA CONSTITUTIVA DE UM GRANDE CONSELHO GUARDIÃO	1
INSTALAÇÃO DE GRANDE CONSELHO GUARDIÃO	4
SEÇÃO C - CERIMÔNIAS PARA SUPREMO CONSELHO GUARDIÃO	1
INSTALAÇÃO DO SUPREMO CONSELHO GUARDIÃO	1
INSTALAÇÃO DO SUPREMO BETHEL	11
REUNIÃO DE TRABALHO DO SUPREMO BETHEL	19
SEÇÃO D - CERIMÔNIAS PARA OCASIÕES ESPECIAIS	1
CERIMÔNIA DE MAIORIDADE	1
CERIMÔNIA DE JURAMENTO	5
CERIMÔNIAS DA MÃE MICK	6
MEMORIAL À MÃE MICK	6
UM TRIBUTO À NOSSA FUNDADORA	7
CORDÃO DE PÉROLAS	8
CELEBRAÇÃO DE ANIVERSÁRIO PARA ETHEL T. WEAD MICK	11
VISITA DA MÃE MICK	13
CERIMÔNIA PARA MEMBROS EM PROSPECÇÃO E SEUS PAIS	17
EMBLEMA DAS FILHAS DE JÓ	26
GRAU DE PÚRPURA REAL	28
CERIMÔNIA DOS PAIS	31
CERIMÔNIA DA BÍBLIA	32
CERIMÔNIA DA BANDEIRA PARA A BANDEIRA DOS ESTADOS UNIDOS	33
“SEMENTES DA PROMESSA”	35
“BOTÃO DE ROSA”	37
CERIMÔNIA DA AMIZADE	38
CERIMÔNIA DO PIN	40

O AMOR É... NOSSOS PAIS	41
SEJAMOS CONHECIDAS	43
HISTÓRIA DA VESTE	46
TRIBUTO À BANDEIRA DO BETHEL	47
CERIMÔNIA DOS SÍMBOLOS	50
CERIMÔNIA EM MEMÓRIA AO ADULTO TRABALHADOR	51
CERIMÔNIA FÚNEBRE	53
CERIMÔNIA DO PRÊMIO LÍRIO DO VALE	54
BUQUÊ DA MÃE MICK	56
CERIMÔNIA DAS ABELHIHAS	58
SEÇÃO E - CERIMÔNIAS PARA OUTRAS OCASIÕES E OUTRAS ORDENS	1
CERIMÔNIA DE PÁScoa	1
CERIMÔNIAS PÚBLICAS FRATERNAS DAS FILHAS DE JÓ	4
HONRANDO OS MAÇONS	4
HONRANDO A ESTRELA DO ORIENTE:	5
HONRANDO A ORDEM DE AMARANTH	6
HONRANDO O SANTUÁRIO BRANCO DE JERUSALÉM	8
TRIBUTO MAÇÔNICO	8
SEÇÃO F - NARRAÇÕES PARA INSTALAÇÃO	2
LIVRO DE OURO	2
LIVRO DE MÚSICA	4
LIVRO DE PRATA	6
UMA COROA DE GLÓRIA	7
CERIMÔNIA DAS FLORES	8
AMIZADE, O ELO DA FÉ	11
CHAVE PRA FELICIDADE	12
LUZ NO MUNDO	14
OUTROS	16
SÚPLICAS	18
FESTIVAL DE ROSA	19
A HISTÓRIA DO NATAL	22
O SALMO 23	23
JUVENTUDE, O CORAÇÃO DO MUNDO	26
MOMENTOS PRECIOSOS	28
AMOR E PACIÊNCIA	32
UMA CAMINHADA NO JARDIM DO AMOR	33
AS MARGARIDAS	35
UMA AMIGA EM VOCÊ	37
NOSSA HERANÇA	40
A “EU SOU JESUS”	42
SEÇÃO G - DIAGRAMAS	1
Diagrama 1: Montagem do Bethel para Instalação das Oficiais	1
Diagrama 2: Entrada da Guardiã do Bethel e do Guardiã Associado do Bethel	2

Diagrama 3: Zeladoras Instaladoras se retiram para escoltar o(a) Mestre de Cerimônias ou as Oficiais Instaladoras	3
Diagrama 4: Zeladoras Instaladoras escoltam o(a) Mestre de Cerimônias ao Oriente	4
Diagrama 5: O Guardião Associado do Bethel se retira	5
Diagrama 6: O Guardião Associado do Bethel escolta e apresenta a Oficial Instaladora	6
Diagrama 7: Entrada das Oficiais Instaladoras	7
Diagrama 8: As Oficiais Instaladoras assumem seus postos	8
Diagrama 9: Guia Instaladora e Dirigente de Cerimônias Instaladora se retiram para a entrada das Oficiais do Bethel e do Coral do Bethel	9
Diagrama 10: Guia Instaladora e Dirigente de Cerimônias Instaladora voltam para seus postos após a entrada das Oficiais do Bethel	10
Diagrama 11: Guia Instaladora e Dirigente de Cerimônias Instaladora iniciam a escolta da Bíblia Sagrada	11
Diagrama 12: Guia Instaladora e Dirigente de Cerimônias Instaladora escoltam a Capelã Instaladora	12
Diagrama 13: Escolta da Bíblia	13
Diagrama 14: Guia Instaladora e Dirigente de Cerimônias Instaladora iniciam a escolta do Emblema Nacional	14
Diagrama 15: Guia Instaladora e Dirigente de Cerimônias Instaladora escoltam a Porta Bandeira Instaladora	15
Diagrama 16: Escolta da Bandeira para dentro da Sala do Bethel	16
Diagrama 17: Guia Instaladora e Dirigente de Cerimônias Instaladora escoltam a Capelã Instaladora ao seu posto	17
Diagrama 18: Guia Instaladora e Dirigente de Cerimônias Instaladora apresentam as Oficiais do Bethel e o Coral do Bethel para o Juramento	18
Diagrama 19: A Oficial Instaladora retorna ao Oriente	19
Diagrama 20: Guia Instaladora e Dirigente de Cerimônias Instaladora marcham para o ocidente para pegar as Oficiais que serão instaladas	20
Diagrama 21: Guia Instaladora e Dirigente de Cerimônias Instaladora apresentam as Oficiais no ocidente do Altar – Opção Um	21
Diagrama 22: Guia Instaladora e Dirigente de Cerimônias Instaladora conduzem as Oficiais aos seus postos	22
Diagrama 23: Guia Instaladora e Dirigente de Cerimônias Instaladora escoltam as Guardas aos seus postos	23
Diagrama 24: Guia Instaladora e Dirigente de Cerimônias Instaladora retornam aos Postos de Espera depois de escoltarem a GI e a GE ao seus postos	24
Diagrama 25: Guia Instaladora e Dirigente de Cerimônias Instaladora escoltam as Zeladoras aos seus postos	25
Diagrama 26: Guia Instaladora e Dirigente de Cerimônias Instaladora escoltam a Musicista, Bibliotecária e Capelã aos seus postos	26
Diagrama 27: Guia Instaladora e Dirigente de Cerimônias Instaladora escoltam a Secretária e a Tesoureira aos seus postos	27
Diagrama 28: Guia Instaladora e Dirigente de Cerimônias Instaladora escoltam as Mensageiras aos seus postos	28
Diagrama 29: Guia Instaladora e Dirigente de Cerimônias Instaladora continuam escoltando as Mensageiras aos seus postos	29
Diagrama 30: Guia Instaladora e Dirigente de Cerimônias Instaladora escoltam a Guia e a Dirigente de Cerimônias aos seus postos	30
Diagrama 31: Guia Instaladora e Dirigente de Cerimônias Instaladora escoltam as Princesas ao Oriente	31

Diagrama 32: Princesas são investidas com as honras de seus cargos	32
Diagrama 33: Oficial Instaladora se posiciona para investir a Honrável Rainha com a capa e a coroa	33
Diagrama 34: Honrável Rainha é escoltada ao Oriente	34
Diagrama 35: Sugestão de Disposição de Cadeiras – Triângulo Cheio	35
Diagrama 36: Sugestão de Disposição de Cadeiras – Semi Círculo com Triângulo	36
Diagrama 37: Sugestão de Disposição de Cadeiras – Semi Círculo com Cruz	37
Diagrama 38: Sugestão de Disposição de Cadeiras – Cruz Dupla	38
Diagrama 39: Sugestão de Disposição de Cadeiras – Cruz	39
Diagrama 40: Sugestão de Disposição de Cadeiras – Esquadro e Compasso	40
Diagrama 41: Sugestão de Disposição de Cadeiras – Triângulo Vazado	41
Diagrama 42: Guia e Dirigente de Cerimônias escoltam as Filhas para dentro da Sala do Bethel - Cerimônia de Maioridade	42
Diagrama 43: Guia e Dirigente de Cerimônias escoltam as Filhas para o Ocidente do Altar - Cerimônia de Maioridade	43
Diagrama 44: Guia e Dirigente de Cerimônias escoltam as Filhas para o Oriente do Altar - Cerimônia de Maioridade	44
Diagrama 45: Guia e Dirigente de Cerimônias escoltam as Filhas para a linha do Oriente - Cerimônia de Maioridade	45
Diagrama 46: Guia e Dirigente de Cerimônias escoltam as Filhas para seus lugares reservados - Cerimônia de Maioridade	46
Diagrama 47: Oficiais e Membros assumem seus postos para a Cerimônia - Cerimônia de Juramento	47
Diagrama 48: Oficiais formam o Triângulo - Um Tributo a Nossa Fundadora	48
Diagrama 49: Oficiais formam o Esquadro e o Compasso - Tributo Maçônico	49
Diagrama 50: Oficiais formam a Cruz - Tributo Maçônico	50
Diagrama 51: Oficiais formam o coração - Cerimônia da Amizade	51

SEÇÃO H - CERIMÔNIAS PARA CONSELHOS GUARDIÕES JURISDICIONAIS

	1
ENTREGA DE CARTA CONSTITUTIVA A CONSELHO GUARDIÃO JURISDICIONAL	1
INSTALAÇÃO DE CONSELHO GUARDIÃO JURISDICIONAL	3

SEÇÃO A - CERIMÔNIAS PARA BETHÉIS

Prefácio

Se uma Grande Jurisdição usar o Supremo Livro de Cerimônias e tiver outras cerimônias que tenham sido aprovadas pelo Supremo Comitê de Jurisprudência, como Futuros Membros, Grau de Púrpura Real, Bandeira, Honrando Grupos Maçônicos Afiliados, etc., elas devem ser adicionadas à encadernação de folhas soltas. Se as cerimônias não foram aprovadas pelo Supremo Comitê de Jurisprudência, elas devem ser primeiro submetidas ao Comitê antes de serem adicionadas à encadernação

Outras narrações para Instalações podem também ser usadas se aprovadas na jurisdição.

INSTRUÇÕES PARA INSTALAÇÕES E CERIMÔNIAS

1. Antes de planejar uma Instalação de Bethel ou cerimônia especial, tenha como referência e estude a atual Constituição, Estatuto e Procedimentos Operacionais Padrão (POP 's) das Filhas de Jó Internacional e o Estatuto do seu Bethel. Estas leis, sem exceção, devem ser seguidas. (Veja C-Bethel 4, Art. X e POP-Bethel-8).

2. As Oficiais Instaladoras devem ser Past Honoráveis Rainhas ou Membros de Maioridade das FJI ou como orientado pela Suprema Lei. A Oficial Instaladora deve ser a Honorável Rainha que está entregando o cargo. O(a) Mestre de Cerimônias deve ser um membro da Família Maçônica.

3. Crianças não devem ser usadas em qualquer parte da Cerimônia de Instalação.

4. Marchas e linhas de marcha devem ser como as do atual Ritual das Filhas de Jó Internacional.

5. Todos os planos, disposições, e programas devem ter a aprovação dos Membros Executivos do Conselho Guardião do Bethel (CGB) antes de implementar qualquer parte dos planos, disposições ou programas. Os gastos devem ser mantidos ao mínimo. Uma linda instalação pode ser econômica.

6. Juramento, orações, e deveres das oficiais devem ser padrões e não podem ser modificados.

7. Apresentação da Bíblia: Existem três opções para colocar a Bíblia no Altar.

a. A Bíblia pode ser colocada no Altar antes da cerimônia começar.

b. A Bíblia pode ser trazida sem cerimônia e colocada fechada no Altar.

c. A Bíblia pode ser trazida com uma cerimônia e colocada no Altar. Neste caso, a Bíblia é aberta quando colocada no Altar.

A Cerimônia da Bíblia é definida para oferecer algo significativo e especial enquanto a Bíblia é apresentada. Isto pode ser uma música, um poema, uma leitura de versos da Bíblia, ou escolta da Bíblia por Filhas em uma formação especial. Apresentação da Bíblia sem uma leitura especial ou escolta não é considerada uma cerimônia.

8. As formações para o Juramento são opcionais. Se feitas, elas devem ser ensaiadas e realizadas de forma que apresentem uma impressão favorável e que contribua com a dignidade da cerimônia.

9. A Marcha de Encerramento, Formação de Encerramento e o trabalho de solo para apresentações, são as únicas partes do trabalho do Ritual que podem ser feitas numa Instalação Aberta. Nenhuma outra parte do Ritual, Lições de Proficiência ou Honrarias devem ser feitas durante uma instalação aberta ou outra cerimônia aberta.

10. Durante Escolta e Apresentações em uma Instalação Aberta, os membros não se levantam para calorosas boas vindas e NÃO concedem honrarias. As apresentações podem ser feitas em seguida à leitura da Dispensa Especial ou à Proclamação.
11. Os Paramentos Oficiais devem ser usados, como prescrito na Constituição, Estatuto e POP 's das FJI.
12. Luvas não devem ser usadas por ninguém que faça parte da Instalação. Chapéus e casacos não devem ser usados, como é especificado no Ritual.
13. Flores ou decoração não devem ser usadas nas capas ou vestes, mas podem ser carregadas. Não é permitido qualquer equipamento de chama aberta.
14. Durante a Instalação das Oficiais do Bethel, a Oficial Instaladora não se ajoelha em qualquer momento nem participa da formação de encerramento.
15. Os pais ou guardiões da Honorável Rainha recém instalada podem ser convidados ao Oriente para testemunhar a formação de encerramento se aprovado pelos membros Executivos do CGB.
16. Quando o CGB é instalado em uma Instalação das Oficiais, a Instalação deve ocorrer em seguida à Instalação das Oficiais do Bethel e do Coral, exceto durante a Instituição de um Bethel.
17. Nenhum presente deve ser dado durante a Instalação das Oficiais exceto aqueles listados em presentes.

ORGANIZAÇÃO DE UM BETHEL

É recomendado que o organizador dos Bethéis, ambos Supremo e Grande, use este Livro de Cerimônias Oficial em conjunto com informações do Supremo Conselho Guardião (SCG).

OBJETO DE ORDEM:

O objeto fundamental das Filhas de Jó pode ser encontrado na Constituição e no Estatuto das FJI.

NÃO HÁ ORGANIZADORES PAGOS:

Cada Bethel é auto-sustentável desde sua instituição e as atividades de um Bethel não estão autorizadas a interferir nos deveres de casa, escola ou igreja. Diversão, de acordo com os altos ideais da Ordem é uma característica de todas as atividades do Bethel e está sob supervisão do CGB.

PARENTESCO MAÇÔNICO ESSENCIAL:

O nosso relacionamento com a Fraternidade Maçônica descende do parentesco com um Mestre Maçom, ou relação com um Membro de Maioridade das Filhas de Jó, ou apadrinhamento por um Mestre Maçom. As Filhas de Jó Internacional é a única organização que requer, esta aproximação com a Fraternidade Maçônica, resultando em um vínculo especial entre seus membros e ideais.

MEMBRO DE MAIORIDADE:

Cada membro ativo regular, com exceção de membros que se casem, ou engravidem, ou passem a se identificar como um homem, devem se tornar um Membro de Maioridade ao atingir vinte (20) anos de idade e devem receber imediatamente um certificado gratuito de Membro de Maioridade. O membro pode receber a Cerimônia de Maioridade no momento que for mais conveniente. O membro possuirá todos os direitos e privilégios, exceto votar e assumir cargos, dos outros membros ativos estando sujeito à mesma disciplina, porém este será isento dos pagamentos de taxas.

OPORTUNIDADES EDUCACIONAIS:

As Filhas de Jó Internacional mantém um Fundo Educacional a partir do qual as Filhas de Jó recebem bolsas de estudos para que possam continuar sua educação em universidades, faculdades, escolas técnicas ou de negócios de sua escolha (de acordo com o Estatuto e Procedimentos Operacionais Padrão (POP's) do Supremo/Grande Conselho Guardião).

PROJETOS FILANTRÓPICOS:

O Fundo HIKE (Fundo de Doações para Crianças com Deficiência Auditiva) é o projeto filantrópico oficial das Filhas de Jó Internacional. Ao redor do mundo das Filhas de Jó, Filhas e adultos trabalhando juntos tornam possível para que crianças com problemas auditivos melhorem seu mundo. As Filhas de Jó também apóiam os Hospitais Shrine, Lares Maçônicos, e outros projetos. A Ordem incentiva a participação nestas atividades.

GOVERNO DA ORDEM:

O grupo organizado ao qual as meninas pertencem e seus locais de reunião são conhecidos como "Bethel", que significa "Lugar Sagrado". O local de reunião é frequentemente em um Templo Maçônico. Os assuntos do Bethel são conduzidos por membros regularmente iniciados e filiados da Ordem sob a supervisão de um grupo consultivo de adultos composto por nove (9) membros conhecido como Conselho Guardião do Bethel (CGB).

O CGB é composto por cinco (5) membros Executivos, um dos quais deve ser um Mestre Maçom regular (POL-CDC-2), e quatro (4) membros Associados. O CGB está sob a jurisdição do SCG e/ou sob a do Grande Conselho Guardião (GCG) (Estado, Província ou País). Confira a Constituição, Estatuto e Procedimentos Operacionais Padrão.

PARTICIPAÇÃO DE ADULTOS:

Confira a Constituição, Estatuto e Procedimentos Operacionais Padrão. (POP-Bethel-9, Sec. 4)

IGUALDADE:

Um das lições aprendidas em um Bethel é a igualdade. Independentemente do status de alguém fora do Bethel, quando dentro do Bethel todos são iguais, até mesmo para o uso de vestes brancas gregas pelas Oficiais do Bethel e pelo Coral do Bethel. Nenhuma parte do trabalho das Filhas de Jó é escondido daqueles que devem saber o que os membros fazem e o que é ensinado. As Filhas presidem sobre os assuntos de trabalho do Bethel e tomam parte ativa de todas as atividades com a aprovação, orientação e supervisão do CGB.

VESTES:

O Privilégio Oficial da Ordem é a veste grega branca. Confira a Constituição, Estatuto e POP 's das FJI. (Confira o POP-Bethel-11). Para instruções sobre a "Organização de um Bethel" confira o POP-Bethel-12.

INSTITUIÇÃO DE UM BETHEL

INSTRUÇÕES GERAIS

DEFINIÇÃO:

A instituição de um Bethel pode também ser chamada de estabelecimento do Bethel. O objetivo da cerimônia é instruir e estabelecer os elementos funcionais do Bethel. Os elementos básicos são:

Instalação do CGB,

Iniciação (ou Juramento) das Filhas de Bethel, Instalação das Oficiais do Bethel.

Estas cerimônias podem ser conduzidas com ou sem o auxílio de um Bethel que tenha a Carta Constitutiva.

PREPARAÇÃO DA SALA DO BETHEL:

A Sala do Bethel é organizada de acordo com o Ritual. As novas Filhas do Bethel devem estar na Sala do Bethel para os comentários iniciais e para testemunhar a Instalação do CGB. Portanto, cadeiras para as novas Filhas são colocadas no Ocidente em frente ao patamar e atrás do semicírculo. Os membros do CGB sentam-se nas linhas laterais. (Ver Instalação do CGB)

(Nota: As cadeiras para as Filhas do Bethel podem ser colocadas nas linhas laterais, se necessário, para acomodar o tamanho da Sala do Bethel e se aprovado pela Oficial Instituidora).

A Oficial Instituidora deve ser uma mulher que é, ou que serviu como, Suprema Guardiã, Grande Guardiã ou Guardiã do Bethel. O Oficial Associado Instituidor deve ser um Mestre Maçom (POL-CDC-2), de preferência que é, ou serviu como, Supremo Guardião Associado, Grande Guardião Associado ou Guardião Associado do Bethel. Outros Oficiais Instituidores devem ser membros do SCG, GCG, CGB ou Filhas do Bethel. A Suprema/Grande Guardiã concedendo a dispensa para a Instituição deve nomear os Oficiais Instituidores.

CERIMÔNIA DE INSTITUIÇÃO COM AUXÍLIO

(Com o auxílio de um Bethel em uma Reunião Fechada)

Caso um Bethel cheio e com Carta Constitutiva esteja disponível, a Instituição pode ser conduzida com o auxílio do Bethel que já possui a Carta durante uma reunião fechada. Caso um Bethel com a Carta Constitutiva não esteja disponível, a Instituição pode ser conduzida com o auxílio de um Bethel combinado, composto por Filhas de Jó ativas e/ou Membros de Maioridade durante uma reunião fechada.

PREPARAÇÃO DA SALA DO BETHEL:

A sala do Bethel é organizada de acordo com o Ritual. As cadeiras são dispostas em duas ou mais fileiras, dependendo do número de petionários, do lado Norte. A Bíblia é colocada fechada sobre o Altar. O Emblema Nacional e a Bandeira do Bethel são colocados na Sala de Preparação.

Antes da Cerimônia de Abertura, os petionários sentam-se no lado Norte. Os membros do CGB sentam-se de acordo com as instruções em Instalação de CGB nos lados Norte e Sul da sala.

ABERTURA:

A Guardiã do Bethel e o Guardião Associado do Bethel auxiliar participam na Cerimônia de Abertura. A marcha de abertura, “Abram as Portas do Bethel”, é realizada pelo Bethel auxiliar.

Depois da marcha de abertura, a Honrável Rainha chama a Oficial Instituidora e o Oficial Associado Instituidor ao pedestal, os apresenta, e entrega o malhete à Oficial Instituidora. Enquanto eles são apresentados, os outros Oficiais Instituidores se levantam.

OFICIAL INSTITUIDORA: Na Instituição deste Bethel, serei auxiliada por:

- _ (título) como **Supremo (Grande) Oficial Associado Instituidor**
- _ (título) como **Suprema (Grande) Guia Instituidora**
- _ (título) como **Suprema (Grande) Dirigente de Cerimônias Instituidora**
- _ (título) como **Supremo(a) (Grande) Secretário(a) Instituidor(a)**
- _ (título) como **Supremo(a) (Grande) Capelã(o) Instituidor(a)**
- _ (título) como **Supremo(a) (Grande) Diretor(a) de Música Instituidor(a)**

Os(As) Oficiais Instituidores(as) assumirão seus postos. Quando em posição, um golpe de malhete (*).

OFICIAL INSTITUIDORA: Supremo (Grande) Oficial Associado Instituidor, podemos ouvir um discurso seu.

Outra pessoa além do Oficial Associado Instituidor pode dar este discurso se apropriado e caso escolhido pela Oficial Instituidora. (Nota: Este discurso é utilizado para fornecer informações sobre as FJI aos visitantes nas linhas laterais que não se envolveram com a organização do Bethel. Se todos os visitantes são familiarizados com a Ordem, a Oficial Instituidora pode omitir este discurso.)

SUPREMO (GRANDE) OFICIAL ASSOCIADO INSTITUIDOR: (Levanta-se e dirige-se ao pedestal. No fim da apresentação, ele se senta.) **Membros das Filhas de Jó e amigos: Nós nos reunimos aqui para instituir um novo Bethel das Filhas de Jó Internacional.**

Esta Ordem é uma organização internacional para moças com idade entre 10 e 20 anos, que tenham parentesco com um Mestre Maçom, ou um Membro de Maioridade ou que foram apadrinhadas por um Mestre Maçom. Esta Ordem é a primeira e única Ordem até então fundada.

A Ordem foi fundada pela Senhora Ethel T. Wead Mick, na cidade de Omaha, Nebraska, em 20 de Outubro de 1920, e foi formalmente organizada em 27 de Maio de 1921, pela autoridade da Senhora Anna J. Davis, Grande Digna Matriarca e Senhor James E. Bednar, Grande Digno Patriarca da Ordem da Estrela do Oriente em Nebraska, e auxiliada pelo Senhor J. B. Fradenberg, Grão Mestre, A.F. & A.M. (Maçonaria Antiga e Aceita) em Nebraska.

O objetivo desta organização é unir moças com parentesco Maçônico para aperfeiçoamento espiritual e moral, para desenvolver liderança, buscar conhecimento, ensinar o amor a Deus, amor ao País, o respeito pela sua Bandeira e o país que ela representa, amor ao lar e à família, e reverência aos ensinamentos das Escrituras Sagradas.

O Ritual foi escrito pela fundadora, Senhora Ethel T. Wead Mick, em memória a sua mãe. Os ensinamentos são baseados no Livro de Jó, com referência especial ao Capítulo 42, Versículo 15: “e em toda a terra não se encontraram mulheres tão justas como as filhas de Jó, e seu pai lhes deu herança entre seus irmãos.”

O primeiro Bethel foi instituído em Omaha, Nebraska, em 7 de Maio de 1921. A veste grega branca foi usada por todas as Oficiais e Coral do Bethel, criando assim um sentimento de igualdade no vestir. Sapatos e meias brancas estão em consonância com a veste grega.

O Bethel funciona sob a supervisão dos membros Executivos do Conselho Guardiã do Bethel, composto por cinco membros, dos quais, pelo menos um deve ser um Mestre Maçom.

Aqueles elegíveis a serem nomeados como membros Executivos de um Conselho Guardiã do Bethel são Mestres Maçons e mulheres que tenham atingido a idade de vinte anos desde que sejam: uma descendente direta de Mestre Maçom ou a esposa, filha, neta, mãe, avó, irmã, meia-irmã, filha de padrasto ou madrasta, sobrinha, sobrinha-neta, nora, enteada, enteada-neta, cunhada, prima em primeiro e segundo grau ou viúva de um Mestre Maçom; ou (2) membros de uma organização que baseie seus requisitos de associação em relacionamento Maçônico; ou (3) Past Guardiãs de Bethel; ou (4) Membros de Maioridade das Filhas de Jó Internacional.

Uma das características marcantes dessa organização é que os pais são convidados a assistir a todas as reuniões e atividades do Bethel.

Um fundo educacional é mantido a partir do qual os membros podem receber bolsas de estudo para a finalidade de promover sua educação.

Entretenimento de acordo com os altos ideais da Ordem e sob a supervisão do Conselho Guardião do Bethel, são características de todas as atividades.

O Fundo HIKE (Fundo de Doações para Crianças com Deficiência Auditiva) é o projeto filantrópico oficial das Filhas de Jó Internacional. Membros e trabalhadores adultos angariam fundos para prover subsídios para aparelhos auditivos dados às crianças com deficiência auditiva para que possam alcançar melhores habilidades de comunicação. Além disso, as Filhas de Jó participam nos projetos de serviços à comunidade e apoiam os esforços filantrópicos de outras organizações Maçônicas.

A ênfase especial é dada ao lema: “A virtude é uma qualidade que enobrece a mulher”.

OFICIAL INSTITUIDORA: Supremo(a) (Grande) Secretário(a) Instituidor(a) (levanta-se), você lerá a autoridade concedida a estes peticionários para organizar um Bethel. O(A) Supremo(a) (Grande) Secretário(a) Instituidor(a) lê a dispensa oficial.

OFICIAL INSTITUIDORA: Antes de continuarmos com nossa cerimônia, pedimos a todos os adultos que estejam assistindo a uma Reunião de Bethel pela primeira vez a assumir um Juramento de Honra. Por favor, levantem-se para o Juramento. A Oficial Instituidora dá o Juramento aos Visitantes não Juramentados conforme o Ritual. Um golpe de malhete (*) para que todos se sentem depois do Juramento.

(INSTALAÇÃO DO CGB OCORRE NESTE MOMENTO. VER PÁGINA A-9)

OFICIAL INSTITUIDORA: Nós pedimos ao Bethel No. ___ de ___ (Cidade) ___ (Estado, Província, ou País) para iniciar nossos novos membros. Suprema (Grande) Guia Instituidora (levanta-se) e Suprema (Grande) Dirigente de Cerimônias Instituidora (levanta-se), vocês escoltarão os peticionários para a Sala de Preparação para a Cerimônia de Iniciação.

Suprema (Grande) Guia Instituidora e Suprema (Grande) Dirigente de Cerimônias Instituidora usam as linhas regulares de marcha para escoltar as candidatas para fora da porta da Antessala e prepará-las para a Cerimônia de Iniciação.

A Oficial Instituidora retorna o malhete para a Honorável Rainha. Quando as candidatas estiverem fora da Sala do Bethel, a Honorável Rainha prossegue com a Cerimônia de Abertura do Bethel como no Ritual. Apresentações podem ser omitidas neste momento. Todas as Ordens de Trabalhos são omitidas, com exceção da Leitura de Dispensa Especial. A Honorável Rainha prossegue com a Cerimônia de Iniciação.

Após a Cerimônia de Iniciação, a Prece e Canção de Mães, Pais e Guardiões é realizada. É opcional fazer Apresentações, Bem do Bethel incluindo Comentários e Marcha da Moeda. A Cerimônia de Encerramento Regular é realizada de acordo com o Ritual. Durante a Cerimônia de Encerramento, a Honorável Rainha entrega o malhete para a Oficial Instituidora.

OFICIAL INSTITUIDORA: Eu agora declaro o Bethel U.D em recesso para a preparação da Instalação das Oficiais do Bethel e do Coral do Bethel.

Se a Instalação das Oficiais do Bethel não for realizada logo após a iniciação, anuncie a hora e o local. A Cerimônia de Instalação das Oficiais do Bethel e do Coral do Bethel deve ser realizada no mesmo dia.

CERIMÔNIA DE INSTITUIÇÃO SEM AUXÍLIO (Sem o auxílio de um Bethel em uma Reunião Fechada)

Quando um Bethel cheio, ou um Bethel combinado/composto por Filhas de Jó ativas e/ou Membros de Maioridade que possua Carta Constitutiva não possa ser montado, a Instituição pode ser conduzida

sem o auxílio de um Bethel por Adultos da Ordem durante uma Reunião Fechada.

PREPARAÇÃO DA SALA DO BETHEL:

A sala do Bethel é organizada para a Instalação das Oficiais. As cadeiras são dispostas em duas ou mais fileiras, dependendo do número de peticionários, do lado Norte. A Bíblia é colocada fechada sobre o Altar. O Emblema Nacional e a Bandeira do Bethel são colocados no Oriente.

Antes da Cerimônia de Abertura, os peticionários sentam-se no lado Norte. Os Membros do CGB sentam-se de acordo com as instruções em Instalação do CGB nos lados Norte e Sul da sala.

ENTRADA DOS(AS) OFICIAIS INSTITUIDORES(AS):

A Suprema (Grande) Guia Instituidora entra pela Antessala seguida pelo(a) Supremo(a) (Grande) Secretário(a) Instituidor(a) e a Oficial Instituidora. A Suprema (Grande) Dirigente de Cerimônias Instituidora entra pela Sala de Preparação, seguida pelo(a) Supremo(a) (Grande) Capelã(o) Instituidor(a) e pelo Supremo (Grande) Oficial Associado Instituidor. O(A) Supremo(a) (Grande) Diretor(a) de Música Instituidor(a) está no instrumento.

A Suprema (Grande) Guia Instituidora e a Suprema (Grande) Dirigente de Cerimônias Instituidora marcham para o oriente nas Linhas de Marcha do Sul e do Norte até a Linha do Altar, viram-se para o norte e sul para o lado Norte e Sul do Altar, marcham para o oriente até a Linha do Oriente, viram-se e marcham para as linhas de marcha do Norte e do Sul. A Suprema (Grande) Oficial Instituidora e o Supremo (Grande) Oficial Associado Instituidor prosseguem ao Patamar do Oriente. A Suprema (Grande) Guia Instituidora e a Suprema (Grande) Dirigente de Cerimônias Instituidora viram-se e marcham para ocidente até seus postos no Ocidente.

O(A) Supremo(a) (Grande) Secretário(a) Instituidor(a) assume seu posto na mesa da Secretária e o(a) Supremo(a) (Grande) Capelã(o) Instituidor(a) assume seu posto ao Norte do Altar. Os Oficiais se sentam.

Em uma Instituição de Bethel numa comunidade que não esteja familiarizada com a Ordem, procedimentos regulares e arranjos são realizados conforme descrito em “Organização de um Bethel”. Todos os adultos presentes devem ser elegíveis a assistir a cerimônia como especificado na Constituição, Estatuto e Procedimentos Operacionais Padrões do SCG.

OFICIAL INSTITUIDORA: Na Instituição deste Bethel, serei auxiliada por:

__ (título) como **Supremo (Grande) Oficial Associado Instituidor**

__ (título) como **Suprema (Grande) Guia Instituidora**

__ (título) como **Suprema (Grande) Dirigente de Cerimônias Instituidora**

__ (título) como **Supremo(a) (Grande) Secretário(a) Instituidor(a)**

__ (título) como **Supremo(a) (Grande) Capelã(o) Instituidor(a)**

__ (título) como **Supremo(a) (Grande) Diretor(a) de Música Instituidor(a)**

Os(As) Oficiais Instituidores(as) assumirão seus postos. Quando em posição, um golpe de malhete (*).

OFICIAL INSTITUIDORA: Supremo (Grande) Oficial Associado Instituidor, podemos ouvir um discurso seu.

Outra pessoa além do Oficial Associado Instituidor pode dar este discurso se apropriado e caso escolhido pela Oficial Instituidora. (Nota: Este discurso é utilizado para fornecer informações sobre as FJI aos visitantes nas linhas laterais que não se envolveram com a organização do Bethel. Se todos os visitantes são familiarizados com a Ordem, a Oficial Instituidora pode omitir este discurso.)

SUPREMO (GRANDE) OFICIAL ASSOCIADO INSTITUIDOR: (Levanta-se e dirige-se ao

pedestal. No fim da apresentação, ele se senta.) **Membros das Filhas de Jó e amigos: Nós nos reunimos aqui para instituir um novo Bethel das Filhas de Jó Internacional.**

Esta Ordem é uma organização internacional para moças com idade entre 10 e 20 anos, que tenham parentesco com um Mestre Maçom, ou um Membro de Maioridade ou que foram apadrinhadas por um Mestre Maçom. Esta Ordem é a primeira e única Ordem até então fundada.

A Ordem foi fundada pela Senhora Ethel T. Wead Mick, na cidade de Omaha, Nebraska, em 20 de Outubro de 1920, e foi formalmente organizada em 27 de Maio de 1921, pela autoridade da Senhora Anna J. Davis, Grande Digna Matriarca e Senhor James E. Bednar, Grande Digno Patriarca da Ordem da Estrela do Oriente em Nebraska, e auxiliada pelo Senhor J. B. Fradenberg, Grão Mestre, A.F. & A.M. (Maçonaria Antiga e Aceita) em Nebraska.

O objetivo desta organização é unir moças com parentesco Maçônico para aperfeiçoamento espiritual e moral, para desenvolver liderança, buscar conhecimento, ensinar o amor a Deus, amor ao País, o respeito pela sua Bandeira e o país que ela representa, amor ao lar e à família, e reverência aos ensinamentos das Escrituras Sagradas.

O Ritual foi escrito pela fundadora, Senhora Ethel T. Wead Mick, em memória a sua mãe. Os ensinamentos são baseados no Livro de Jó, com referência especial ao Capítulo 42, Versículo 15: “e em toda a terra não se encontraram mulheres tão justas como as filhas de Jó, e seu pai lhes deu herança entre seus irmãos.”

O primeiro Bethel foi instituído em Omaha, Nebraska, em 7 de Maio de 1921. A veste grega branca foi usada por todas as Oficiais e Coral do Bethel, criando assim um sentimento de igualdade no vestir. Sapatos e meias brancas estão em consonância com a veste grega.

O Bethel funciona sob a supervisão dos membros Executivos do Conselho Guardião do Bethel, composto por cinco membros, dos quais, pelo menos um deve ser um Mestre Maçom.

Aqueles elegíveis a serem nomeados como membros Executivos de um Conselho Guardião do Bethel são Mestres Maçons e mulheres que tenham atingido a idade de vinte anos desde que sejam: uma descendente direta de Mestre Maçom ou a esposa, filha, neta, mãe, avó, irmã, meia-irmã, filha de padrasto ou madrasta, sobrinha, sobrinha-neta, nora, enteada, enteada-neta, cunhada, prima em primeiro e segundo graus ou viúva de um Mestre Maçom; ou (2) membros de uma organização que baseie seus requisitos de associação em relacionamento Maçônico; ou (3) Past Guardiãs de Bethel; ou (4) Membros de Maioridade das Filhas de Jó Internacional.

Uma das características marcantes dessa organização é que os pais são convidados a assistir a todas as reuniões e atividades do Bethel.

Um fundo educacional é mantido a partir do qual os membros podem receber bolsas de estudo para a finalidade de promover sua educação.

Entretenimento de acordo com os altos ideais da Ordem e sob a supervisão do Conselho Guardião do Bethel, são características de todas as atividades.

O Fundo HIKE (Fundo de Doações para Crianças com Deficiência Auditiva) é o projeto filantrópico oficial das Filhas de Jó Internacional. Membros e trabalhadores adultos angariam fundos para prover subsídios para aparelhos auditivos dados às crianças com deficiência auditiva para que possam alcançar melhores habilidades de comunicação. Além disso, as Filhas de Jó participam nos projetos de serviços à comunidade e apoiam os esforços filantrópicos de outras organizações Maçônicas.

A ênfase especial é dada ao lema: “A virtude é uma qualidade que enobrece a mulher”.

OFICIAL INSTITUIDORA: Supremo(a) (Grande) Secretário(a) Instituidor(a) (levanta-se), você lerá a autoridade concedida a estes petionários para organizar um Bethel. O(A) Supremo(a) (Grande) Secretário(a) Instituidor(a) lê a dispensa oficial ou autoridade para instituição.

OFICIAL INSTITUIDORA: Antes de continuarmos com nossa cerimônia, pedimos a todos os adultos que estejam assistindo a uma Reunião de Bethel pela primeira vez a assumir o Juramento de Honra. Por favor, levantem-se para o Juramento. A Oficial Instituidora dá o Juramento aos visitantes não juramentados conforme o Ritual. Um golpe de malhete (*) para todos se sentarem depois do Juramento.

(INSTALAÇÃO DO CGB OCORRE NESTE MOMENTO. VER PÁGINA A-9)

OFICIAL INSTITUIDORA: **Suprema (Grande) Guia Instituidora** (levanta-se) e **Suprema (Grande) Dirigente de Cerimônias Instituidora** (levanta-se), **vocês colocarão os peticionários em posição apropriada ao ocidente do Altar para receberem o Juramento.** A Suprema (Grande) Guia Instituidora e Suprema (Grande) Dirigente de Cerimônias Instituidora usam o trabalho de solo como no Ritual para conduzir os Peticionários ao ocidente do Altar. Os peticionários se ajoelham.

OFICIAL INSTITUIDORA: **Vocês assumirão a Atitude de Prece e repetirão depois de mim.** A Oficial Instituidora diz a Lição de Proficiência N° 2. **Levantem-se Filhas. Já que vocês não serão iniciadas por Oficiais de Bethel neste momento, as Lições de Proficiência serão transmitidas a vocês.** As lições de Proficiência números 1, 3, 4, 5, 6, 7, 8, 9 e 10 são transmitidas. A Suprema (Grande) Guia Instituidora e a Suprema (Grande) Dirigente de Cerimônias Instituidora darão o toque da Ordem. (Assim que possível, as novas Filhas devem participar de uma Iniciação completa).

OFICIAL INSTITUIDORA: **Suprema (Grande) Guia Instituidora e Suprema (Grande) Dirigente de Cerimônias Instituidora, vocês conduzirão as Filhas à mesa da Secretária onde elas assinarão o Livro de Registro Permanente, depois disso vocês as conduzirão aos assentos reservados e voltarão para seus postos.**

Música de marcha deve ser tocada durante a assinatura do Livro de Registro Permanente. Quando todas as Filhas estiverem sentadas, a Oficial Instituidora continua.

OFICIAL INSTITUIDORA: **Eu agora declaro o Bethel U.D em recesso para a preparação da Instalação das Oficiais do Bethel e do Coral do Bethel.**

Se a Instalação das Oficiais do Bethel não for realizada logo após a iniciação, anuncie a hora e o local. A Cerimônia de Instalação das Oficiais do Bethel e do Coral do Bethel deve ser realizada no mesmo dia.

INSTALAÇÃO DO CONSELHO GUARDIÃO DO BETHEL

Para ser usada por Bethéis subordinados ao Supremo e Grande Conselho Guardião que não tenham seu próprio Livro de Cerimônias aprovado.

A Instalação do CGB pode ser feita em seguida da Instalação das Oficiais do Bethel exceto em uma Instituição de um Bethel, ou durante uma Reunião Regular de Bethel. Se a Instalação é feita junto com a Instalação das Oficiais do Bethel, ela deve acontecer imediatamente após a instalação das Oficiais do Bethel. Se for feita durante uma Reunião Regular de Bethel, então ela é feita durante o Bem do Bethel como especificado no Ritual.

Antes da Instalação do CGB, a Suprema (Grande) Guardiã deve fazer uma lista daqueles que serão instalados. Consulte a Constituição e o Estatuto para verificar quais são os elegíveis a servirem de Oficiais Instaladores.

A Honrável Rainha convida a Oficial Instaladora e o Oficial Associado Instalador para irem ao Oriente informalmente. Quando no Oriente, a Honrável Rainha apresenta o malhete para a Oficial Instaladora. Um Oficial Associado Instalador é opcional e caso não haja um disponível a Oficial Instaladora deve realizar toda a Instalação.

OFICIAL INSTALADORA: **Na instalação dos membros do Conselho Guardião do Bethel, serei auxiliada por:** Na medida em que os nomes são lidos, as pessoas se levantam.

_ (título) **como Oficial Associado Instalador**

_ (título) **como Guia Instaladora**

_ (título) **como Dirigente de Cerimônias Instaladora**

_ (título) como **Secretário(a) Instalador(a)**

_ (título) como **Capelã(o) Instalador(a)**

_ (título) como **Musicista Instalador(a)**

Os(As) Oficiais Instaladores(as) assumirão seus postos. Quando os(as) Oficiais estiverem em posição, a Oficial Instaladora soa um golpe de malhete (*).

OFICIAL INSTALADORA: Secretário(a) Instalador(a) (levanta-se), **você lerá os nomes dos membros do Conselho Guardiã do Bethel que servirão a este Bethel na gestão que se inicia, os quais, a medida que seus nomes forem lidos eles se levantarão e permanecerão de pé.** Depois da leitura dos nomes do CGB, o(a) Secretário(a) Instalador(a) se senta.

OFICIAL INSTALADORA: Guia Instaladora (levanta-se) e **Dirigente de Cerimônias Instaladora** (levanta-se), **vocês conduzirão os membros do Conselho Guardiã do Bethel ao ocidente do Altar.**

A Guia Instaladora e a Dirigente de Cerimônias Instaladora deixam o Patamar do Ocidente, marcham para as Linhas de Marcha do Norte e do Sul, marcham para a Linha do Oriente, e voltam para a Linha do Ocidente – parando para pedir para cada pessoa de pé que as sigam. Quando estiverem na Linha do Ocidente, a Guia Instaladora entra no semicírculo entre os postos da 2ª e 5ª Mensageiras; a Dirigente de Cerimônias Instaladora entra no semicírculo entre os postos da 4ª e 5ª Mensageiras. Os membros do Conselho formam um semicírculo ao oriente do Altar com a Guardiã do Bethel e o Guardiã Associado do Bethel no centro do semicírculo. Quando todos estiverem em posição, a Guia Instaladora e a Dirigente de Cerimônias Instaladora posicionam-se ao Sul e Norte do Altar entre o Altar e o posto da Tesoureira e da Capelã, e viram-se para o Oriente.

OFICIAL INSTALADORA: Antes de instalar os membros do Conselho Guardiã do Bethel em seus postos, pediremos as bênçãos de nosso Pai Celestial. Tres golpes de malhete (***). Música de Altar. A(O) Capela(o) Instalador(a) se aproxima do Altar como no Ritual.

CAPELÃ(O) INSTALADOR(A): Oh, Deus, pedimos que conceda Suas bênçãos sobre estas pessoas que estão prestes a assumir a liderança destas Filhas. Faça seus corações tão puros e seus propósitos tão verdadeiros como "As mais justas de toda terra". Afasta todos os pensamentos egoístas, de a cada um força e coragem para resistirem ao egoísmo do mundo, e para seguir mais de perto nosso Deus. Abençoe, nós te suplicamos, as Mães, Pais e Guardiões destas Filhas, e nos mantenha perto de Ti. Nós pedimos isto em Teu nome. Amém. A(O) Capelã(o) Instalador(a) levanta-se, retorna ao seu posto como no Ritual com música apropriada. Um golpe de malhete (*).

OFICIAL INSTALADORA: Para se qualificarem como membros do Conselho Guardiã do Bethel, vocês devem prometer assistir todas as reuniões do Bethel e do Conselho Guardiã do Bethel ao menos que sejam impedidos por motivos razoáveis. Vocês prometem? (Resposta: Sim, eu prometo).

Vocês colocarão sua mão direita sobre o coração e repetirão o seguinte juramento: (A Oficial Instaladora também coloca a mão direita sobre o coração.)

Na presença de Deus e destas testemunhas – Eu prometo obedecer as Leis – das Filhas de Jó Internacional – que me aconselharei com a Suprema Guardiã (Grande Guardiã) – ou com o Supremo Conselho Guardiã (Grande Conselho Guardiã) – no trabalho para o bem das Filhas de Jó – que realizarei os deveres de meu cargo – de acordo com a Constituição, Estatuto e Procedimentos Operacionais Padrão – do Supremo Conselho Guardiã – Manual de Regras e Regulamentos – do Grande Conselho Guardiã (se em Jurisdição de um Grande Conselho Guardiã) – e Estatuto deste Bethel. – Que me empenharei para viver – de acordo com os ensinamentos – do Ritual das Filhas de Jó Internacional – na esperança de que eu possa ser digno – de ser Guardiã das “Mais justas em toda terra” – a este juramento, – eu prometo fielmente obedecer – concordando em deixar meu posto – por declaração da Suprema Guardiã (Grande Guardiã) – se eu violar meu juramento.

A Oficial Instaladora abaixa a mão e acena para os membros do Conselho removerem as mãos dos

corações e deixá-las em posição normal.

A Oficial Instaladora prossegue com a Instalação do CGB. O Oficial Associado Instalador instala os Maçons que servirão no Conselho.

OFICIAL INSTALADORA: Guardiã do Bethel. Caminha para o centro do semicírculo. **É seu dever convocar todas as reuniões do Conselho Guardiã do Bethel, presidir as mesmas, e assistir a todas as reuniões do Bethel. Supervisionar as atividades do Bethel e verificar se as oficiais estão proficientes em seus trabalhos ritualísticos. É seu dever ensinar os princípios da Ordem, manter boa ordem em todas as convocações do Bethel, e assegurar que todas as reuniões do Bethel sejam prontamente abertas e encerradas em horário razoável.**

Verificar se todas as candidatas à associação são devidamente visitadas, aconselhando-se com o Guardiã Associado do Bethel e membros do Comitê de Sindicância em relação às mesmas.

Servir como zeladora da Carta Constitutiva do Bethel e de todas as cópias das Lições de Proficiência.

Familiarizar-se com a Constituição, Estatuto e Procedimentos Operacionais Padrão da Ordem e o Manual de Regras e Regulamentos do Grande Conselho Guardiã (se em Jurisdição de um Grande Conselho Guardiã) e Estatuto deste Bethel.

Você deve ser uma companheira para as Filhas em suas alegrias e um porto seguro em momentos difíceis. De você, portanto, em grande parte, depende o sucesso do Bethel.

Você está disposta a assumir essas responsabilidades? (Resposta: Sim, estou). Então retorna ao semicírculo com os outros membros do Conselho.

OFICIAL INSTALADORA ou OFICIAL ASSOCIADO INSTALADOR: Guardiã Associado do

Bethel. Caminha ao centro do semicírculo. **Você foi nomeado como Guardiã Associado do Bethel pela razão específica de ser um Mestre Maçom, a fonte de nossa herança e um símbolo de nossos ideais. Sua associação na Fraternidade Maçônica, o qualifica altamente para esta honra especial.**

É seu dever investigar o parentesco Maçônico de todas as candidatas.

Familiarizar-se com a Constituição, Estatuto e Procedimentos Operacionais Padrão da Ordem e o Manual de Regras e Regulamentos do Grande Conselho Guardiã (se em Jurisdição de um Grande Conselho Guardiã) e Estatuto deste Bethel, assim você pode ajudar apropriadamente a Guardiã do Bethel na realização de seus deveres, e assumi-los em sua ausência. Verificar se os livros do Bethel são auditados no final de cada gestão e que um relatório seja apresentado na reunião regular seguinte do Bethel.

Você está disposto a assumir estas responsabilidades? (Resposta: Sim, estou). Então retorna ao semicírculo com os outros membros do Conselho.

OFICIAL INSTALADORA ou OFICIAL ASSOCIADO INSTALADOR: Guardiã(o) Secretária(o).

Caminha para o centro do semicírculo. **É seu dever supervisionar o trabalho da Secretária do Bethel e fazer as atas das reuniões do Conselho Guardiã do Bethel. É, portanto, seu dever comparecer regularmente a todas as reuniões do Bethel, e a todas as reuniões do Conselho Guardiã do Bethel.**

Você está disposta(o) a assumir estas responsabilidades? (Resposta: Sim, estou). Então retorna ao semicírculo com os outros membros do Conselho.

OFICIAL INSTALADORA ou OFICIAL ASSOCIADO INSTALADOR: Guardiã(o) Tesoureira(o).

Caminha para o centro do semicírculo. **É seu dever supervisionar o trabalho da Tesoureira do Bethel e receber dela todo o dinheiro, dando-lhe um recibo. Supervisionar o trabalho da Bibliotecária lendo cuidadosamente seu relatório antes de ser apresentado. É, portanto, seu dever comparecer regularmente a todas as reuniões do Bethel, e a todas as reuniões do Conselho Guardiã do Bethel.**

Você está disposta(o) a assumir estas responsabilidades? (Resposta: Sim, estou). Então retorna ao semicírculo com os outros membros do Conselho.

OFICIAL INSTALADORA ou OFICIAL ASSOCIADO INSTALADOR: **Guardiã(o) Diretor(a)**
de

Música. Caminha para o centro do semicírculo. **O seu é um cargo importante, pois a parte musical de nossas cerimônias é tão importante quanto o trabalho em si. É seu dever comparecer a todas as reuniões do Bethel e do Conselho Guardiã do Bethel.**

Você deve ter uma Musicista proficiente em todos os momentos, um Coral do Bethel preparado para todas as cerimônias e programas musicais que possam ser para o bem da Ordem.

Você está disposta(o) a assumir estas responsabilidades? (Resposta: Sim, estou). Então retorna ao semicírculo com os outros membros do Conselho.

(PARA INSTALAÇÃO DE MEMBROS ASSOCIADOS DO CONSELHO USE O SEGUINTE COMO NECESSÁRIO DE ACORDO COM A CONSTITUIÇÃO E ESTATUTO DO SCG.)

OFICIAL INSTALADORA ou OFICIAL
ASSOCIADO INSTALADOR: **Promotor(a) de**

Sociabilidade. Caminha para o centro do semicírculo. **É seu dever verificar se os visitantes são elegíveis a estarem presentes em uma reunião de Bethel e, cordialmente, recebê-los. Ajudar o comitê nomeado pela Honorável Rainha na preparação das Candidatas, e executar outras tarefas para incrementar as atividades sociais do Bethel.**

Você está disposta(o) a assumir estas responsabilidades? (Resposta: Sim, estou). Então retorna ao semicírculo com os outros membros do Conselho.

OFICIAL INSTALADORA ou OFICIAL ASSOCIADO INSTALADOR: **Zeladora(o) de Paramentos.**

Caminha para o centro do semicírculo. **É seu dever verificar se os paramentos são cuidadosamente conservados, instruir a Dirigente de Cerimônias, Primeira Zeladora e Segunda Zeladora como colocar e guardar apropriadamente os paramentos e supervisionar o cuidado e a aparência das vestes.**

Você está disposta(o) a assumir estas responsabilidades? (Resposta: Sim, estou). Então retorna ao semicírculo com os outros membros do Conselho.

OFICIAL INSTALADORA ou OFICIAL ASSOCIADO INSTALADOR: **Promotor(a) de Finanças.**

Caminha para o centro do semicírculo. **É seu dever supervisionar cuidadosamente a situação financeira do Bethel, ajudar a Honorável Rainha ou o comitê nomeado por ela no planejamento e promoção de atividades de arrecadação de fundos e auxiliar na auditoria dos livros do Bethel.**

Você está disposta(o) a assumir estas responsabilidades? (Resposta: Sim, estou). Então retorna ao semicírculo com os outros membros do Conselho.

OFICIAL INSTALADORA ou OFICIAL ASSOCIADO INSTALADOR: **Diretor(a) de Épocas.**

Caminha para o centro do semicírculo. **É seu dever ajudar a Guardiã do Bethel a instruir as Oficiais em suas falas, que as lições que elas passam para as Peregrinas sejam de uma forma impressionante e reverente. Isso é importante, pois percebemos que a primeira impressão é normalmente a que fica.**

Você está disposta(o) a assumir estas responsabilidades? (Resposta: Sim, estou). Então retorna ao semicírculo com os outros membros do Conselho.

OFICIAL INSTALADORA ou OFICIAL ASSOCIADO INSTALADOR: **Promotor(a) de Hospitalidade.** Caminha para o centro do semicírculo. **É seu dever ajudar o comitê nomeado pela Honorável Rainha a prover refrescos e auxiliar os membros deste Bethel a estender hospitalidade a membros e convidados.**

Você está disposta(o) a assumir estas responsabilidades? (Resposta: Sim, estou). Então retorna ao semicírculo com os outros membros do Conselho.

OFICIAL INSTALADORA ou OFICIAL ASSOCIADO INSTALADOR: **Promotor(a) do Time**
de

Competição. Caminha para o centro do semicírculo. **É seu dever supervisionar as atividades e**

comparecer a todas as reuniões do time de competição, e fornecer um relatório detalhado de tais atividades quando solicitado(a) a fazê-lo pelos membros Executivos do Conselho Guardiã do Bethel.

Você está disposta(o) a assumir estas responsabilidades? (Resposta: Sim, estou). Então retorna ao semicírculo com os outros membros do Conselho.

OFICIAL INSTALADORA ou OFICIAL ASSOCIADO INSTALADOR: Promotor(a) de Atividades Juvenis. Caminha para o centro do semicírculo. **É seu dever aconselhar e orientar os membros do Bethel como um grupo social e encorajar e estimular o interesse em todas as atividades do Bethel, auxiliando, deste modo, a Honorável Rainha na realização de seus deveres.**

Você está disposta(o) a assumir estas responsabilidades? (Resposta: Sim, estou). Então retorna ao semicírculo com os outros membros do Conselho.

OFICIAL INSTALADORA ou OFICIAL ASSOCIADO INSTALADOR: Promotor(a) de Boa Vontade. Caminha para o centro do semicírculo. **É seu dever lembrar daqueles que possam estar doentes ou em necessidade, chamando a atenção dos membros ao fato de que uma palavra gentil traz o brilho do sol à vida dos aflitos.**

Você está disposta(o) a assumir estas responsabilidades? (Resposta: Sim, estou). Então retorna ao semicírculo com os outros membros do Conselho.

OFICIAL INSTALADORA ou OFICIAL ASSOCIADO INSTALADOR: Promotor(a) de Relações

Fraternais. Caminha para o centro do semicírculo. **É seu dever entrar em contato com várias organizações Maçônicas e dar conhecimento aos seus membros dos ideais e propósitos das Filhas de Jó Internacional.**

Organizar para que as Oficiais do Bethel demonstrem o trabalho ritualístico perante corpos Maçônicos e organizações afiliadas.

Você está disposta(o) a assumir estas responsabilidades? (Resposta: Sim, estou). Então retorna ao semicírculo com os outros membros do Conselho.

OFICIAL INSTALADORA ou OFICIAL ASSOCIADO INSTALADOR: Diretor(a) de Promoção. Caminha para o centro do semicírculo. **É seu dever ajudar os membros do Bethel e do Conselho Guardiã do Bethel a promover o aumento de interesse nas atividades do Bethel, especialmente com relação ao aumento de membros e alertar pais e adultos elegíveis que eles podem assistir às reuniões do Bethel.**

Você está disposta(o) a assumir estas responsabilidades? (Resposta: Sim, estou). Então retorna ao semicírculo com os outros membros do Conselho.

OFICIAL INSTALADORA ou OFICIAL ASSOCIADO INSTALADOR: Apicultora do Bethel. Caminha para o centro do semicírculo. **É seu dever ajudar a desenvolver e supervisionar a Colmeia, para as meninas que ainda não possuem idade para se tornarem membros das Filhas de Jó.**

Você está disposta(o) a assumir estas responsabilidades? (Resposta: Sim, estou). Então retorna ao semicírculo com os outros membros do Conselho.

OFICIAL INSTALADORA: Aos membros do Conselho Guardiã do Bethel foi dado o privilégio de guiar e aconselhar essas justas Filhas na peregrinação da vida e ajudá-las em seus projetos para o bem do Bethel. Vocês devem estar alertas e vigilantes para que suas condutas sejam exemplos de paciência e virtude que servirão como uma inspiração para as Filhas seguirem.

Guia Instaladora e Dirigente de Cerimônias Instaladora, vocês escoltarão os membros do Conselho Guardiã do Bethel à Linha do Oriente para serem apresentados e receberem seus Certificados de Nomeação.

A Guia Instaladora e a Dirigente de Cerimônias Instaladora prosseguem diretamente do Altar para a Linha do Oriente, viram-se sul e norte e marcham até que os membros do Conselho estejam posicionados com distâncias iguais ao longo da Linha do Oriente. Todos param e voltam-se ao ocidente. Os membros do Conselho são apresentados. Se Past Honoráveis Rainhas ou Membros de Maioridade forem nomeados como membros do CGB, uma menção especial deve ser feita.

OFICIAL INSTALADORA: Oficiais e membros deste Bethel, estes adultos comprometeram seu tempo e serviço para ajudá-las durante o próximo ano. Por favor levantem-se e juntem-se a

mim estendendo- lhes calorosas boas vindas. (Aplausos).

Guia Instaladora e Dirigente de Cerimônias Instaladora, vocês conduzirão os membros do Conselho Guardião do Bethel às linhas laterais, e em seguida, retornarão aos seus postos.

A Guia Instaladora e a Dirigente de Cerimônias Instaladora prosseguem norte e sul para as Linhas de Marcha de Norte e de Sul, então viram-se ao ocidente e marcham para a Linha do Ocidente, então viram-se para o centro da sala e marcham para seus postos. Os membros do Conselho as seguem e sentam-se ao passarem por seus assentos. Quando todos estiverem sentados, a Oficial Instaladora continua.

OFICIAL INSTALADORA: Secretário(a) Instalador(a) (levanta-se) **você fará a proclamação.**

Use a seguinte proclamação para uma Instalação regular do CGB.

SECRETÁRIA INSTALADORA: Por autoridade do Supremo (Grande) Conselho Guardião eu proclamo os membros do Conselho Guardião do Bethel No. _____ de _____ (Cidade) _____ (Estado, Província ou País) das Filhas de

Jó Internacional devida e regularmente instalados sob a Constituição e Estatuto do Supremo Conselho Guardião, (se em Jurisdição de um Grande Conselho Guardião adicione o seguinte:) e Manual de Regras e Regulamentos do Grande Conselho Guardião das Filhas de Jó Internacional.

Use a seguinte proclamação para uma Instalação do CGB após uma Cerimônia de Instituição:

SECRETÁRIA INSTALADORA: Por autoridade do Supremo (Grande) Conselho Guardião eu proclamo o Bethel U.D. de ____ (Cidade) _____ (Estado, Província ou País) das Filhas de Jó Internacional devidamente instituído e os membros do Conselho Guardião do Bethel devida e regularmente instalados sob a Constituição e Estatuto do Supremo Conselho Guardião, (se em Jurisdição de um Grande Conselho Guardião adicione o seguinte:) e Manual de Regras e Regulamentos do Grande Conselho Guardião das Filhas de Jó Internacional.

Um golpe de Malhete (*). Os(As) Oficiais Instaladores(as) são dispensados(as) pela Oficial Instaladora e podem retirar-se informalmente. A Oficial Instaladora devolve o malhete para a Honorável Rainha.

INSTALAÇÃO DAS OFICIAIS DO BETHEL E DO CORAL DO BETHEL PREPARAÇÃO DA SALA DO BETHEL PARA INSTALAÇÃO ABERTA

1. Ajuste as linhas de marcha de acordo com o tamanho da Sala do Bethel e a posição das portas. Use o diagrama, como no Ritual. ([Diagrama 1](#))
2. Coloque as propriedades do Bethel no local, de acordo com o Ritual (ex: Carta Constitutiva do Bethel, Cornucópia da Fartura, Lírio do Vale, Urna de Incenso, Pomba, Bandeira do Bethel, etc.).
3. Coloque a Bíblia na Sala de Preparação (ou outra entrada apropriada) se ela será apresentada. Se não, coloque-a no Altar como definido no Ritual.
4. A Bandeira Nacional deve ser colocada, pronta para ser apresentada, na Sala de Preparação, em um local de rápido acesso.
5. As capas das Princesas podem ser colocadas nas costas das cadeiras das Zeladoras Instaladoras e as coroas atrás das cadeiras das Zeladoras Instaladoras, ou as capas podem ser dobradas e colocadas nas costas das cadeiras juntamente com as coroas.
6. A Musicista Instaladora deve tomar seu lugar diante do instrumento informalmente e sem escolta.
7. Marcações podem ser feitas no chão para posicionar as cadeiras das Mensageiras.
8. Os Postos de Espera são os mesmos definidos no Ritual.

CERIMÔNIAS DE ABERTURA

ENTRADA DA GUARDIÃ DO BETHEL E DO GUARDIÃO ASSOCIADO DO BETHEL:

A Guardiã do Bethel e o Guardião Associado do Bethel são escoltados ao Oriente pela Primeira Zeladora Instaladora e pela Segunda Zeladora Instaladora. A Guardiã do Bethel e a Segunda Zeladora Instaladora ficam de pé, lado a lado, um passo adentro da Sala do Bethel em frente a porta da Antessala. O Guardião Associado do Bethel e a Primeira Zeladora Instaladora ficam de pé, lado a lado, um passo adentro da Sala do Bethel em frente a porta da Sala de Preparação.

Os quatro marcham em direção ao oriente nas Linhas de Marcha de Norte e Sul até alcançarem a Linha do Altar. A Guardiã do Bethel e a Segunda Zeladora Instaladora viram a esquerda, com a Segunda Zeladora Instaladora seguindo a Guardiã do Bethel, e então marcham para o centro do Altar. O Guardião Associado do Bethel e a Primeira Zeladora Instaladora viram a direita, com a Primeira Zeladora Instaladora seguindo o Guardião Associado do Bethel, e então marcham para o centro do Altar. Quando no centro do Altar, todos os quatro viram-se para o oriente e marcham lado a lado para a Linha do Oriente. A Primeira Zeladora Instaladora e a Segunda Zeladora Instaladora permanecem de pé em frente a suas cadeiras, viradas para o oriente, até que a Guardiã do Bethel e o Guardião Associado do Bethel cheguem ao pedestal no Oriente; após isso os quatro viram-se juntos para o ocidente, girando pelo centro. ([Diagrama 2](#))

O Guardião Associado do Bethel, sem comentários, apresenta o malhete para a Guardiã do Bethel, que chama todos os presentes à ordem com um golpe de malhete (*)

GUARDIÃ DO BETHEL: O Bethel No. de _____ (cidade) _____ (Estado, Província ou País) das Filhas de Jó Internacional iniciará a Cerimônia de Instalação das Oficiais do Bethel e do Coral do Bethel.

Se não houver um (a) Mestre de Cerimônias, as Zeladoras Instaladoras podem se sentar.

Se houver um (a) Mestre de Cerimônias, as Zeladoras Instaladoras permanecerão de pé. Prossiguindo da seguinte forma.

GUARDIÃ DO BETHEL: Primeira Zeladora Instaladora e Segunda Zeladora Instaladora, vocês se retirarão e escoltarão para dentro da Sala do Bethel o/a/os Mestre(s) de Cerimônias.

As Zeladoras Instaladoras marcham ao ocidente para a Linha do Altar, então viram-se para o norte

e para o sul sul até Linhas de Marcha do Norte e do Sul, então, marcham para as portas da Sala de Preparação e da Antessala. (Diagrama 3). As Zeladoras Instaladoras viram-se pelo centro e refazem seus passos pelas Linhas de Marcha do Norte e do Sul. O(A) Mestre de Cerimônias segue a Segunda Zeladora Instaladora. Se há ambos, uma Mestre e um Mestre de Cerimônias, o outro segue a Primeira Zeladora Instaladora. Na Linha do Altar, a Primeira Zeladora Instaladora e a Segunda Zeladora Instaladora escoltam o/a/os Mestre(s) de Cerimônias para a Linha do Oriente, como no Ritual (Diagrama 4). A Guardiã do Bethel e o Guardiã Associado do Bethel estendem suas mãos para receber o/a/os Mestre(s) de Cerimônias no patamar. Depois que o/a/os Mestre(s) de Cerimônias tenham alcançado o patamar, as Zeladoras Instaladoras se sentam.

A Guardiã do Bethel apresenta a Mestre de Cerimônias; o Guardiã Associado do Bethel apresenta o Mestre de Cerimônias. O/A/OS Mestre(s) de Cerimônias apresenta(m) a Guardiã do Bethel e o Guardiã Associado do Bethel. Depois das apresentações o/a/os Mestre(s) de Cerimônias se sentam.

GUARDIÃ DO BETHEL: Guardiã Associado do Bethel, você se retirará e escoltará a Oficial Instaladora para dentro da sala do Bethel. O Guardiã Associado do Bethel desce o patamar, marcha para o ocidente na Linha Central para a Linha do Altar, vira para o sul para a Linha de Marcha do Sul, vira para o ocidente na Linha de Marcha do Sul e marcha para a porta da Antessala. (Diagrama 5). O Guardiã Associado do Bethel com a Oficial Instaladora em seu braço direito entra pela porta da Antessala, prossegue para o oriente na Linha de Marcha do Sul para o ocidente do Altar, vira para o norte e prossegue até o ocidente do Altar, então vira-se para o oriente. (Diagrama 6).

GUARDIÃO ASSOCIADO DO BETHEL: Guardiã do Bethel, eu tenho a honra de apresentar ... (nome e título)..., que presidirá como Oficial Instaladora nesta noite (ou tarde).

GUARDIÃ DO BETHEL: Guardiã Associado do Bethel, você escoltará a Oficial Instaladora ao Oriente. O Guardiã Associado do Bethel e a Oficial Instaladora (ainda segurando o braço direito do Guardiã Associado do Bethel) deixam o Altar pelo lado norte, caminham para o Oriente e sobem o patamar enquanto a Guardiã do Bethel dá três golpes de malhete (**). (Diagrama 6).

GUARDIÃ DO BETHEL: Eu tenho o prazer de apresentar ... (nome e título)..., que presidirá como Oficial Instaladora nesta noite (ou tarde).

Se não houver Mestre(s) de Cerimônias, a Oficial Instaladora pode apresentar a Guardiã do Bethel e o Guardiã Associado do Bethel. A Guardiã do Bethel apresenta o malhete a Oficial Instaladora que senta a assembléia com um golpe de malhete (*). A Guardiã do Bethel e o Guardiã Associado do Bethel assumem seus postos como no Ritual.

OFICIAL INSTALADORA: Primeira Zeladora Instaladora (levanta-se) e Segunda Zeladora Instaladora (levanta-se), vocês se retirarão e convidarão para a Sala do Bethel as outras Oficiais Instaladoras.

As Zeladoras caminham diretamente para ocidente, até a Linha do Altar, então para norte e sul até as Linhas de Marcha do Norte e do Sul, então para ocidente até a Sala de Preparação e a Antessala. (Diagrama 3).

A Guia Instaladora entra pela Antessala, seguida pela Porta Bandeira Instaladora, Secretária Instaladora e Segunda Zeladora Instaladora.

A Dirigente de Cerimônias Instaladora entra pela Sala de Preparação, seguida pela Capelã Instaladora e Primeira Zeladora Instaladora.

A Guia Instaladora e a Dirigente de Cerimônias Instaladora, seguidas pelas outras Oficiais Instaladoras, marcham nas Linhas de Marcha do Sul e do Norte até a Linha do Altar, então viram-se para o norte e para o sul até o centro do Altar e marcham para a Linha do Oriente. Elas se viram para norte e sul e se posicionam de modo que todas estejam na Linha do Oriente centralizadas. Se possível a Guia Instaladora e a Dirigente de Cerimônias Instaladora se posicionam em frente aos pedestais.

Todas ficam voltadas para o Ocidente para apresentação (Diagrama 7)

OFICIAL INSTALADORA: Na instalação das Oficiais deste Bethel, serei assistida por:

_ (título) como Guia Instaladora

_ (título) como Dirigente de Cerimônias Instaladora

- _ (título) como **Secretária Instaladora**
- _ (título) como **Capelã Instaladora**
- _ (título) como **Musicista Instaladora**
- _ (título) como **Primeira Zeladora Instaladora**
- _ (título) como **Segunda Zeladora Instaladora**
- _ (título) como **Porta Bandeira Instaladora**

Se o/a/os Mestres de Cerimônias não ler(em) a narração de entrada, o(a) Narrador(a) pode ser apresentado neste momento. O(A) Narrador(a) deve estar sentado(a) perto do Oriente e pode se levantar para ser apresentado. Cada Oficial Instaladora, à medida que seu nome for lido, deve fazer um pequeno aceno com a cabeça.

OFICIAL INSTALADORA: Guia Instaladora e Dirigente de Cerimônias Instaladora, vocês escoltarão as Oficiais Instaladoras aos seus respectivos postos.

A Guia Instaladora e a Dirigente de Cerimônias Instaladora viram-se para o sul e norte respectivamente e marcham para as Linhas de Marcha do Norte e do Sul. A Primeira Zeladora Instaladora e a Segunda Zeladora Instaladora viram-se para os seus postos. A Secretária Instaladora assume seu posto na mesa; a Porta Bandeira Instaladora segue a Guia Instaladora até onde ela possa assumir seu posto que fica próximo ao posto da Tesoureira do Bethel mas no lado de fora. A Capelã Instaladora segue a Dirigente de Cerimônias Instaladora e assume seu posto que fica próximo ao posto da Capelã do Bethel, mas no lado de fora. A Guia Instaladora e a Dirigente de Cerimônias Instaladora prosseguem usando as Linhas de Marcha para os seus postos no Ocidente. ([Diagrama 8](#)). Todas permanecem de pé. Quando a Guia Instaladora e a Dirigente de Cerimônias Instaladora estiverem em seus postos, a Oficial Instaladora acena para todas sentarem-se no mesmo momento.

Os Posto de Espera para Guia e Dirigente de Cerimônias são como no Ritual.

OFICIAL INSTALADORA: Guia Instaladora (levanta-se) e Dirigente de Cerimônias Instaladora (levanta-se), vocês se retirarão e escoltarão para a Sala do Bethel as Oficiais do Bethel e o Coral do Bethel que servirão este Bethel durante a gestão que se inicia.

A Guia Instaladora e Dirigente de Cerimônias Instaladora marcham para a Linha do Ocidente, viram-se para sul e norte até as Linhas de Marcha do Norte e Sul, viram-se ao ocidente e permanecem de pé do lado de fora da porta da Antessala e da Sala de Preparação. ([Diagrama 9](#)).

Se houver uma narração especial de entrada, as Oficiais do Bethel e o Coral do Bethel entram de acordo com a narração. (Veja os [Diagramas 35 a 41](#) para sugestões de posições de cadeiras). A Porta Bandeira do Bethel senta-se com o Coral a menos que ela tenha outro cargo. Quando todas as Oficiais estiverem em posição, a Oficial Instaladora senta todas com um golpe de malhete(*)).

A Guia Instaladora e a Dirigente de Cerimônias Instaladora retornam aos seus postos depois da última Filha do Bethel entrar na Sala do Bethel.

A Oficial Instaladora chama o(a) Mestre de Cerimônias para dar as boas vindas. Se não houver Mestre de Cerimônias, a Guardiã do Bethel ou o Guardiã Associado do Bethel deve dar as boas vindas.

APRESENTAÇÃO DA BÍBLIA: (se a Bíblia ainda não estiver no Altar)

OFICIAL INSTALADORA: Guia Instaladora (levanta-se), Dirigente de Cerimônias Instaladora (levanta-se) e Capelã Instaladora (levanta-se), vocês se retirarão e apresentarão a Bíblia Sagrada.

A Guia Instaladora e a Dirigente de Cerimônias Instaladora prosseguem, lado a lado, na Linha do Ocidente até a Linha de Marcha do Norte, então ao oriente para a Linha do Altar. Acenam com a cabeça para a Capelã Instaladora segui-las e viram-se para ocidente. ([Diagrama 11](#)). Prosseguem a ocidente na Linha de Marcha do Norte até a Sala de Preparação. ([Diagrama 12](#))

A Oficial Instaladora soa três golpes de malhete (***) quando a Capelã Instaladora entrar carregando a Bíblia Sagrada fechada. Nada deve estar em cima da Bíblia e nenhum papel dentro dela.

A Guia Instaladora e a Dirigente de Cerimônias Instaladora (lado a lado) seguem a Capelã Instaladora até a Linha do Altar ([Diagrama 13](#)). Se as Filhas do Bethel forem escoltar a Bíblia Sagrada, então a Guia Instaladora e a Dirigente de Cerimônias Instaladora seguem as Filhas do Bethel.

A Capelã Instaladora segue ao oriente na Linha de Marcha do Norte para a Linha do Altar e então atende ao Altar como no Ritual. Se as Filhas do Bethel forem realizar a escolta da Bíblia Sagrada, elas seguem a Capelã Instaladora para a formação escolhida. A Guia Instaladora e a Dirigente de Cerimônias Instaladora param no Posto de Espera Norte.

Depois da Cerimônia da Bíblia, a Capelã Instaladora volta ao seu posto, a Guia Instaladora e a Dirigente de Cerimônias Instaladora retornam aos seus postos usando as linhas regulares de marcha. As acompanhantes da Bíblia se retiram usando as linhas regulares de marcha.

Se a Cerimônia de Apresentação da Bíblia ou Escolta for usada, a Capelã abre a Bíblia como no Ritual quando a colocar no Altar. Se não houver Cerimônia de Apresentação da Bíblia, a Bíblia é apenas levada ao Altar, a Bíblia permanece fechada e a Capelã Instaladora a abre quando atender ao Altar para a primeira oração.

APRESENTAÇÃO DA BANDEIRA:

OFICIAL INSTALADORA: Guia Instaladora (levanta-se), Dirigente de Cerimônias Instaladora (levanta-se), e Porta Bandeira Instaladora (levanta-se), vocês se retirarão e apresentarão a Bandeira do nosso País ao ocidente do Altar.

A Guia Instaladora e a Dirigente de Cerimônias Instaladora prosseguem, lado a lado, na Linha do Ocidente até a Linha de Marcha do Sul, então a oriente para a Linha do Altar. Acenam com a cabeça para a Porta Bandeira Instaladora para segui-las e viram-se para o ocidente. ([Diagrama 14](#)) Prosseguem a ocidente na Linha de Marcha do Sul para a Linha do Ocidente, então a norte para a Linha de Marcha do Norte, então a ocidente até a Sala de Preparação. ([Diagrama 15](#))

A Porta Bandeira Instaladora entra pela Sala de Preparação, seguida pela Guia Instaladora e Dirigente de Cerimônias Instaladora (lado a lado com a Dirigente de Cerimônias, mas mais próxima ao Altar). A Porta Bandeira Instaladora carrega a bandeira de acordo com os regulamentos governamentais em cada respectiva Província, Território ou País. Quando a Porta Bandeira Instaladora entrar carregando o Emblema Nacional, a Oficial Instaladora dá três golpes de malhete (***)

A Porta Bandeira Instaladora prossegue a oriente na Linha de Marcha do Norte até que uma abertura apropriada se apresente de acordo com o plano de assentos de forma que ela possa entrar e apresentar o Emblema Nacional ao ocidente do Altar.

A Guia Instaladora e a Dirigente de Cerimônias Instaladora prosseguem a oriente na Linha de Marcha do Norte até o ocidente do Altar em linha com a Porta Bandeira Instaladora. Elas esperam na Linha de Marcha do Norte, viradas para o Oriente ([Diagrama 16](#)).

O Hino Nacional com música apropriada (como definido no Ritual) é cantado. Um tributo apropriado é feito. Nos Estados Unidos, um verso de *Star Spangled Banner* é cantada enquanto o Emblema Nacional está no oeste do Altar. O seguinte tributo é feito:

OFICIAL INSTALADORA: Eu apresento a Bandeira de nosso País, nascida na liberdade, embalada em independência pelos pioneiros de um país glorioso. Ela tem sido o símbolo de uma nação em suas vicissitudes tanto quanto em suas glórias. Ela tem sido uma inspiração para os corações, mentes, e almas de todos aqueles que desejam ser livres. Que ela possa ser sempre levada para o alto na defesa de toda causa justa. Nossos corações ficam repletos de tudo que ela significa quando nos reunimos ao seu apoio, e que possamos nós, como cidadãos desta nação, sempre segui-la com honra e em paz.

Guia Instaladora, Dirigente de Cerimônias Instaladora e Porta Bandeira Instaladora, vocês escoltarão a Bandeira ao Oriente.

A Porta Bandeira Instaladora marcha ao redor do lado norte do Altar e prossegue diretamente ao Oriente e coloca a Bandeira no suporte em posição apropriada. A Guia Instaladora e a Dirigente de Cerimônias Instaladora marcham para a Linha do Oriente pela Linha de Marcha do Norte e esperam na Linha do Oriente enquanto o Juramento é feito ([Diagrama 16](#))

OFICIAL INSTALADORA: Todos os cidadãos do (país) se unirão à mim no juramento de

lealdade à Bandeira.

Um golpe de malhete (*) quando a Porta Bandeira Instaladora se virar para retornar ao seu posto. O juramento pode ser omitido se não for costume do governo.

A Guia Instaladora e a Dirigente de Cerimônias Instaladora, seguidas pela Porta Bandeira Instaladora, retornam ao posto da Porta Bandeira Instaladora pela Linha de Marcha do Norte para a Linha do Ocidente, viram-se a sul para a Linha de Marcha do Sul e prosseguem pela Linha de Marcha do Sul até o posto da Porta Bandeira Instaladora. ([Diagrama 17](#)) Sentam a Porta Bandeira Instaladora com um leve aceno com a cabeça e então retornam aos seus postos no Ocidente. Elas se sentam juntas para esperar a próxima ordem da Oficial Instaladora.

Se não houver uma Porta Bandeira Instaladora, a Dirigente de Cerimônias Instaladora carrega a Bandeira seguindo as mesmas linhas de marcha descritas acima, eliminando a linha de marcha para o posto da Porta Bandeira Instaladora.

Outros Emblemas Nacionais e/ou bandeiras dos estados podem ser apresentadas neste momento ou colocados no Oriente antes da Cerimônia de Instalação.

Se a Bandeira do Bethel não for colocada no Oriente antes da instalação, ela é apresentada neste momento conforme o Ritual.

LEITURA DE DISPENSA ESPECIAL:

Se uma Dispensa Especial foi requisitada, ela é lida neste momento. Se uma Dispensa Especial não foi requisitada, elimine a seguinte fala:

OFICIAL INSTALADORA: Secretária Instaladora, (levanta-se) você lerá a Dispensa Especial.

ESCOLTA E APRESENTAÇÕES:

Escolta e Apresentações, como no Ritual, devem ser feitas neste momento.

CERIMÔNIA DE INSTALAÇÃO:

OFICIAL INSTALADORA: Membros e amigos das Filhas de Jó, nós lhes damos as boas vindas aqui para testemunhar a Instalação das Oficiais do Bethel (e do Coral do Bethel) No. de _____ (Cidade) _____

(Estado, Província, ou País) **das Filhas de Jó Internacional. Elas foram eleitas ou nomeadas para servirem na gestão que se inicia. Antes de instalá-las em seus cargos, pediremos as bênçãos de nosso Pai Celestial. Capelã Instaladora, você comparecerá ao Altar. Três golpes de malhete (***)**. A Capelã Instaladora se levanta, atende ao Altar como prescrito no Ritual. Abre a Bíblia se ela ainda não estiver aberta.

CAPELÃ INSTALADORA: Oh, Misericordioso e Amoroso Pai, nós nos dirigimos a Ti com fé, certas de que ouvirás e responderás nossa prece. Sê bem próximo a nós nesta hora e deixa Tuas bênçãos se derramem sobre nós enquanto, humildemente, procuramos fazer a Tua vontade. Concede àquelas que serão investidas com autoridade, o espírito do amor e da caridade. Ajuda-as a ver claramente o poder e a influência de uma vida bela e feminina. Possam a união e a harmonia prevalecer, e enquanto lutarem pelos mais altos ideais de vida, possam elas se tornar mais graciosas e bondosas, mais fiéis e pacientes dia a dia, e então completem a fundamentação de uma vida útil e perfeita. Nós pedimos em Teu nome. Amém.

Todos os membros das Filhas de Jó respondem dizendo “Amém”. A Capelã Instaladora retorna ao seu posto como no Ritual. Um golpe de malhete (*).

OFICIAL INSTALADORA: Secretária Instaladora (levanta-se), você lerá os nomes das Oficiais do Bethel (e do Coral do Bethel), eleitas ou nomeadas, que servirão a este Bethel na gestão que se inicia. Quando seus nomes forem lidos, elas se levantarão e permanecerão de pé. As oficiais reconhecem o anúncio de seus nomes fazendo um leve aceno com a cabeça.

OFICIAL INSTALADORA: Guia Instaladora (levanta-se) e Dirigente de Cerimônias Instaladora (levanta-se), vocês apresentarão as Oficiais do Bethel (e o Coral do Bethel) para o Juramento. A Guia Instaladora e a Dirigente de Cerimônias Instaladora vão ao Altar para o Juramento descendo o Patamar do Ocidente para a Linha do Ocidente, prosseguem a sul e norte para as Linhas de Marcha do Sul e do Norte, viram-se e marcham a oriente para a Linha do Altar, viram-se para norte e

sul para o Altar e a ocidente para a posição um passo ao norte do Altar para a Dirigente de Cerimônias Instaladora, e um passo ao sul do Altar para a Guia Instaladora. Elas ficam de frente uma para a outra. ([Diagrama 18](#))

Se uma formação especial for usada para o Juramento, a Guia Instaladora e a Dirigente de Cerimônias Instaladora ficam de pé próximas aos postos de Capelã e de Tesoureira.

O Coral fica de pé em frente a suas cadeiras e repetem o Juramento com as Oficiais do Bethel. **GUIA INSTALADORA: Oficial Instaladora, todas estão prontas.**

A Oficial Instaladora pode dar o Juramento estando no Oriente ou no Altar. Se uma Formação de Juramento especial é usada, o Juramento deve ser do Altar. Se a Oficial Instaladora for até o Altar, ela deve carregar o malhete com ela. Ela deve colocar o malhete sobre o seu coração para o Juramento.

OFICIAL INSTALADORA: Vocês colocarão a mão direita sobre o coração e farão esta promessa. Vocês prometem que o Bethel nunca será aberto sem a presença de um Membro Executivo do

Conselho Guardiã do Bethel? (Resposta: Sim, eu prometo)

Que vocês serão guiadas pelas orientações do Conselho Guardiã do Bethel em todos os assuntos concernentes ao trabalho e bem estar do Bethel? (Resposta: Sim, eu prometo)

Vocês assumirão o seguinte Juramento:

Na presença de Deus Todo-Poderoso – e destas testemunhas – eu prometo obedecer as leis – das Filhas de Jó Internacional – que me aconselhei com os Guardiões do meu Bethel – e serei cortês e obediente para com eles – que serei fiel aos deveres do meu cargo – como prescrito no Ritual – que me empenharei para viver de acordo com seus ensinamentos – na esperança de que eu possa ser considerada digna – de ser uma das “Mais justas da Terra” – que me esforçarei para ser sempre fiel a esta promessa – que se eu violar este Juramento – eu concordo em deixar meu cargo – a pedido – ou por declaração – da Guardiã do Bethel.

Se a Oficial Instaladora estiver no Altar, ela retorna ao Oriente. ([Diagrama 19](#)) Um golpe de malhete (*). A Guia Instaladora e a Dirigente de Cerimônias Instaladora prosseguem a oriente para a Linha do Altar, viram a sul e norte para os Postos de Espera. ([Diagrama 19](#)) Veja páginas 26-31 ou 32-38.

HONORÁVEL RAINHA INSTALADA PRIMEIRO

INSTRUÇÕES PARA APRESENTAÇÃO DAS OFICIAIS DO BETHEL A SEREM INSTALADAS:

OPÇÃO UM: A Guia Instaladora e a Dirigente de Cerimônias Instaladora deixam os Postos de Espera e prosseguem para ocidente nas Linhas de Marcha do Norte e do Sul até a(s) Oficial(is) a ser(em) instalada(s). A Guia Instaladora e a Dirigente de Cerimônias Instaladora permanecem em suas respectivas linhas de marcha e acenam com a cabeça para a(s) Oficial(a)s a seguir(em). ([Diagrama 20](#))

A Guia Instaladora prossegue a oriente pela Linha de Marcha do Sul até a Linha do Altar, a norte até um ponto entre o Altar e o posto de Capelã, então a ocidente para o lado ocidente do Altar, e sul para uma posição apropriada. A Guia Instaladora caminha pelo lado externo da Dirigente de Cerimônias Instaladora.

No mesmo momento, a Dirigente de Cerimônias Instaladora prossegue para oriente na Linha de Marcha do Norte até a Linha do Altar, para sul até um ponto entre o Altar e o posto de Tesoureira, então para ocidente para o lado do Altar e a norte para uma posição adequada. A Dirigente de Cerimônias Instaladora caminha pelo lado interno da Guia Instaladora. ([Diagrama 21](#))

Quando em posição, todas se viram para o Oriente. A Guia Instaladora e a Dirigente de Cerimônias Instaladora dão dois passos para atrás e esperam por instruções da Oficial Instaladora para escoltar as Oficiais aos seus respectivos postos. Elas então dão dois passos à frente para ficarem em linha com as Oficiais e acenam com a cabeça para que elas as sigam. ([Diagrama 22](#))

OPÇÃO DOIS: (para ser usada apenas quando a Sala do Bethel for menor ou estiver muito cheia para permitir marchar digna e ordenadamente ao redor do Altar). As Oficiais levantam-se quando a Oficial Instaladora anuncia seus nomes e postos ou quando a Guia Instaladora e a Dirigente de Cerimônias

Instaladoras foram instruídas a apresentá-las no Altar.

Após se levantar, a Oficial espera que a Guia Instaladora e a Dirigente de Cerimônias Instaladora estejam alinhadas com sua cadeira, acena com a cabeça e segue diretamente a oriente para o Ocidente do Altar. A Guia Instaladora e a Dirigente de Cerimônias Instaladora acenam com a cabeça, viram-se a oriente e marcham até a Linha do Altar, viram-se a norte e sul até estarem entre os postos de Capelã (Dirigente de Cerimônias Instaladora) ou Tesoureira (Guia Instaladora), então viram-se para ocidente para tomarem posição dois passos atrás das Oficiais a serem instaladas. Todos os outros trabalhos de solo são como foi especificado.

Oficiais Eletivas são apresentadas em seus postos após serem instaladas. Os nomes das Oficiais Nomeadas são anunciados pela Oficial Instaladora antes da instalação.

O Coral do Bethel deve ser instalado em seu lugar.

OFICIAL INSTALADORA: Guia Instaladora e Dirigente de Cerimônias Instaladora, vocês conduzirão a Honorable Rainha fazendo-a se ajoelhar no Altar e colocar suas mãos sobre a Bíblia Sagrada aberta.

A Dirigente de Cerimônias instaladora pode reverentemente virar a Bíblia para a Honorable Rainha. Se a Bíblia for virada, ela deve retorná-la para a posição original antes de deixar o Altar depois que a Honorable Rainha for instalada.

Antes de se ajoelhar, a Honorable Rainha entrega suas flores ou objeto especial que esteja carregando para a Guia Instaladora. A Guia Instaladora e/ou a Dirigente de Cerimônias Instaladora ajuda(m) a Honorable Rainha a se ajoelhar. A Honorable Rainha coloca suas mãos sobre a Bíblia. A Guia Instaladora e a Dirigente de Cerimônias Instaladora dão dois passos para trás.

A Oficial Instaladora desce o patamar e caminha para um ponto a um passo do Oriente do Altar, no centro, onde ela permanece para instalar a Honorable Rainha. Ela deve levar o malhete com ela e colocá-lo sobre seu coração para o Juramento.

OFICIAL INSTALADORA: Honorable Rainha, você repetirá depois de mim: Eu serei fiel às Leis – das Filhas de Jó Internacional – respeitarei o Supremo, (Grande) e o Conselho Guardião do Bethel – e me esforçarei para ser digna de meu cargo – assim Deus me ajude.

Aquela eleita para o cargo de Honorable Rainha deve ser generosa de caráter, bondosa, tolerante, e possuir a habilidade de presidir de forma justa e graciosa. Suas palavras devem ser agradáveis e inspiradoras. Seu gosto por literatura, artes e ciências deve ser tal que guiará os pensamentos dos outros em direção às coisas mais elevadas e puras na vida. A atenção educada e cortês com os conselhos dos pais e guardiões e a consideração com a felicidade alheia fortalecerá tanto sua própria vida que a beleza de sua feminilidade juvenil será observada por todos aqueles com quem você se relacionar, e a prece de todos que a conhecem e amam será que o nosso Pai Celestial a guie e a dirija em seu serviço do amor. A Honorable Rainha retira a mão da Bíblia.

A Oficial Instaladora marcha ao redor do lado norte do Altar, entrega o malhete para a Dirigente de Cerimônias Instaladora, pára atrás da Honorable Rainha e coloca a capa sobre ela. ([Diagrama 33](#)) A Honorable Rainha amarra os cordões da capa.

OFICIAL INSTALADORA: Essa capa de púrpura real é um emblema de seu alto posto e simboliza o amor dos Membros do Bethel que a escolheram como sua Honorable Rainha. Depois que a capa estiver amarrada, a Oficial Instaladora retira a coroa e coloca na cabeça da Honorable Rainha.

OFICIAL INSTALADORA: Eu agora coloco sobre sua cabeça esta coroa, um emblema de liderança, e um símbolo de sua alta posição. Possa você sempre usá-la com dignidade, graça e humildade. Depois da palavra “humildade”, a Oficial Instaladora dá um passo para ficar entre o Altar e o posto da Capelã, e então continua.

OFICIAL INSTALADORA: Honorable Rainha, deixe que a sabedoria e a compreensão coroem seus julgamentos, e a beleza e a glória de seu reinado será tão brilhante quanto o esplendor de seu manto real. Empenhe-se sempre para usar estas honrarias com dignidade real

enquanto for Honorável Rainha desta linda Ordem.

Música solo ou seleção adequada pode ser tocada enquanto a Honorável Rainha estiver no Altar ou quando estiver na Linha do Altar antes de prosseguir para o Oriente ou no Oriente depois da Oficial Instaladora apresentar o Estatuto.

A Oficial Instaladora permanece de pé e ajuda a Honorável Rainha a se levantar. A Guia Instaladora devolve as flores ou o objeto especial para a Honorável Rainha recém instalada. A Dirigente de Cerimônias Instaladora retorna o malhete para a Oficial Instaladora. A Oficial Instaladora escolta a Honorável Rainha para o lado norte do Altar e então diretamente para o Oriente. Se a Honorável Rainha tiver outra escolta aprovada para o Oriente, a Oficial Instaladora precede-as para o Oriente.

A Dirigente de Cerimônias Instaladora retorna a Bíblia para sua posição original. A Guia Instaladora e a Dirigente de Cerimônias Instaladora retornam aos Postos de Espera.

OFICIAL INSTALADORA: (Três golpes de malhete (***)). **É com prazer que eu apresento que foi instalada como Honorável Rainha para a gestão que se inicia.** (Aplausos) **Honorável Rainha, eu lhe presenteio o malhete, o emblema de sua autoridade, sabendo que em suas mãos ele será usado bem e com sabedoria.** A Oficial Instaladora entrega o malhete para a Honorável Rainha, que senta o Bethel com um golpe de malhete (*). A Honorável Rainha e a Oficial Instaladora permanecem de pé. A Honorável Rainha retorna o malhete para a Oficial Instaladora.

OFICIAL INSTALADORA: **Eu agora lhe presenteio com uma cópia do Estatuto deste Bethel, uma cópia da Constituição e do Estatuto das Filhas de Jó Internacional, e uma cópia do Manual de Regras e Regulamentos do Grande Conselho Guardiã (se houver um GCG). Eles são seus para você estudar para a gestão que se inicia. Eles definem seus deveres e responsabilidades. Eles também estabelecem os direitos e privilégios de todos os membros da Ordem. Examine-os cuidadosamente para que seus deveres sejam bem realizados, e os direitos e privilégios dos membros protegidos.** A Honorável Rainha se senta.

OFICIAL INSTALADORA: **Guia Instaladora e Dirigente de Cerimônias Instaladora, vocês apresentarão a Primeira Princesa e a Segunda Princesa no Altar.** A Segunda Princesa segue a Guia Instaladora e a Primeira Princesa segue a Dirigente de Cerimônias Instaladora. Quando em posição no ocidente do Altar:

OFICIAL INSTALADORA: **Filhas Princesas, vocês foram eleitas para ajudar a Honorável Rainha em tudo o que ela possa requerer de vocês. Vocês devem conduzir a si mesmas em todos os momentos com dignidade condizente com seus altos cargos. Sejam graciosas, corteses e gentis, expressando através de suas vidas diárias os princípios de religião, virtude e honra.**

Guia Instaladora e Dirigente de Cerimônias Instaladora, vocês escoltarão as Princesas ao Oriente, para serem investidas com as honras de seus cargos. A Guia Instaladora oferece seu braço esquerdo para a Segunda Princesa e elas andam lado a lado em volta do lado sul do Altar entre o posto da Tesoureira e o Altar; a Dirigente de Cerimônias Instaladora oferece seu braço direito para a Primeira Princesa e elas andam lado a lado em volta do lado norte do Altar entre o posto de Capelã e o Altar; as quatro prosseguem para a Linha do Oriente. ([Diagrama 31](#)) As Princesas se ajoelham aos pés do Patamar. A Guia Instaladora e a Dirigente de Cerimônias Instaladora seguram os objetos para as Princesas, e voltam para uma posição em linha com os pedestais.

A Primeira Zeladora Instaladora e a Segunda Zeladora Instaladora investem as Princesas com suas capas e coroas. ([Diagrama 32](#))

OFICIAL INSTALADORA: **Filhas Princesas, sempre se empenham pela beleza de caráter que brilhará mais que a beleza e o esplendor de suas vestes.** As Zeladoras Instaladoras ajudam as Princesas a se levantarem. A Guia Instaladora e a Dirigente de Cerimônias Instaladora devolvem os objetos especiais às Princesas e retornam para seus Postos de Espera. As Princesas sobem o Patamar do Oriente e viram-se para o Ocidente. A Oficial Instaladora soa três golpes de malhete (***)

OFICIAL INSTALADORA: **É com prazer que eu apresento__ (nome) que foi instalada como Primeira Princesa e__ (nome) que foi instalada como Segunda Princesa para a gestão que se inicia.** Aplausos. Um golpe de malhete (*)

OFICIAL INSTALADORA: **Guia Instaladora e Dirigente de Cerimônias Instaladora, vocês apresentarão a Guia e a Dirigente de Cerimônias no Altar.** A Guia segue a Guia Instaladora e a Dirigente de Cerimônias segue a Dirigente de Cerimônias Instaladora. Quando em posição a ocidente

do Altar:

OFICIAL INSTALADORA: Filha Guia, seu dever é guiar as Peregrinas em suas jornadas através das diversas épocas. Familiarize-se com os ensinamentos desta Ordem, para que possa estar apta a guiar outros e direcionar seus passos nos caminhos da paz, verdade, e retidão na vida.

Filha Dirigente de Cerimônias, seu dever é cuidar e apresentar o Emblema Nacional, verificar a preparação adequada para nossas cerimônias, e ajudar a Guia na condução das Peregrinas.

Guia Instaladora e Dirigente de Cerimônias Instaladora, vocês escoltarão estas Oficiais aos seus postos.

A Guia segue a Guia Instaladora ao sul do Altar para a Linha do Altar, vira para o sul para a Linha de

Marcha do Sul, e então a ocidente para a Linha do Ocidente e para o posto da Guia. Ao mesmo tempo, a Dirigente de Cerimônias segue a Dirigente de Cerimônias Instaladora ao norte do Altar para a Linha do Altar, vira para o norte para a Linha de Marcha do Norte, e então segue a ocidente para a Linha do Ocidente e para o posto da Dirigente de Cerimônias. ([Diagrama 30](#))

A Guia Instaladora e a Dirigente de Cerimônias Instaladora dão um passo a oriente da Linha do Ocidente e refazem seus passos até os Postos de Espera. A Guia e a Dirigente de Cerimônias assumem seus postos e permanecem de pé.

OFICIAL INSTALADORA: Eu tenho o prazer de apresentar ___ (nome) que foi instalada como Guia e ___ (nome) que foi instalada como Dirigente de Cerimônias para a gestão que se inicia.

Aplausos. Quando a Guia Instaladora e a Dirigente de Cerimônias Instaladora chegarem aos Postos de Espera, a Guia Instaladora acena com a cabeça para que as Oficiais se sentem.

OFICIAL INSTALADORA: _____(nome), Secretária; _____(nome), Tesoureira. Guia Instaladora e Dirigente de Cerimônias Instaladora, vocês apresentarão a Secretária e a Tesoureira no Altar. A Secretária e a Tesoureira seguem a Guia Instaladora. Quando em posição no ocidente do Altar:

OFICIAL INSTALADORA: Filha Secretária, é seu dever registrar todas as ações do Bethel de forma apropriada, receber todo o dinheiro devido ao Bethel, repassá-lo à Tesoureira do Bethel e obter um recibo.

Filha Tesoureira, seu dever é receber, da Secretaria, todos os fundos do Bethel, manter uma acurada contabilidade sobre eles, e repassá-los a(o) Guardiã(o) Tesoureira(o).

Guia Instaladora e Dirigente de Cerimônias Instaladora, vocês escoltarão estas Oficiais aos seus postos. A Guia Instaladora seguida pela Secretária e pela Tesoureira saem pelo lado sul do Altar. A Tesoureira assume seu posto imediatamente e permanece de pé.

A Guia Instaladora e a Secretária prosseguem pela Linha do Oriente, a Secretária assume seu posto assim que alcançá-lo e permanece de pé. A Guia Instaladora continua ao sul para a Linha de Marcha do Sul, e para ocidente para o Posto de Espera. A Dirigente de Cerimônias Instaladora sai pelo lado norte do Altar e vai diretamente para o Posto de Espera. ([Diagrama 27](#)) A Guia Instaladora acena com a cabeça para que as Oficiais se sentem.

OFICIAL INSTALADORA: _____(nome), Capelã; _____(nome), Musicista; _____(nome), Bibliotecária. Guia Instaladora e Dirigente de Cerimônias Instaladora, vocês apresentarão a Capelã, a Musicista e a Bibliotecária no Altar. As Oficiais seguem a Dirigente de Cerimônias Instaladora. Quando em posição no ocidente do Altar:

OFICIAL INSTALADORA: Filha Capelã, você lidera as devoções do Bethel e transmite o Juramento de Honra para Adultos. Possa você liderar também na reverência pelas coisas sagradas, as luzes do farol da vida.

Filha Musicista, seu dever é presidir no instrumento durante a parte musical de nossas cerimônias. Possa a harmonia de sua música soar tão verdadeiramente que nenhuma discórdia entrará aqui.

Filha Bibliotecária, seu dever é encorajar o gosto pelas artes e ciências oferecendo um relatório sobre tema educacional. Deixe sua vida ser um livro aberto cujas páginas sejam

repletas de conhecimento e verdade.

Guia Instaladora e Dirigente de Cerimônias Instaladora, vocês escoltarão estas Oficiais aos seus postos. A Guia Instaladora sai pelo lado sul do Altar e vai diretamente para o Posto de Espera. A Dirigente de Cerimônias Instaladora, seguida pelas Oficiais, sai pelo lado norte do Altar, prossegue para a Linha do Oriente, vira para norte para a Linha de Marcha do Norte e a ocidente para o Posto de Espera. As Oficiais assumem seus postos assim que os alcançarem e permanecem de pé. ([Diagrama 26](#)) A Guia Instaladora acena com a cabeça para que as Oficiais se sentem.

OFICIAL INSTALADORA: __ (nome), **Primeira Zeladora;** _ (nome), **Segunda Zeladora. Guia Instaladora e Dirigente de Cerimônias Instaladora, vocês apresentarão as Zeladoras no Altar.** A Segunda Zeladora segue a Guia Instaladora e a Primeira Zeladora segue a Dirigente de Cerimônias Instaladora. Quando em posição no ocidente do Altar:

OFICIAL INSTALADORA: **Filhas Zeladoras, vocês são as Zeladoras da Pomba e da Urna de Incenso, emblemas de nossa Ordem. Sempre deixem que suas vidas simbolizem a pureza e a oração que elas representam.**

Guia Instaladora e Dirigente de Cerimônias Instaladora, vocês escoltarão estas Oficiais aos seus postos. A Guia Instaladora seguida pela Segunda Zeladora deixa o Altar pelo lado sul. A Dirigente de Cerimônias Instaladora, seguida pela Primeira Zeladora deixa o Altar pelo lado norte. Elas prosseguem para a Linha do Oriente, viram para o sul e norte para a Linha de Marcha do Sul e do Norte e a ocidente para o Posto de Espera. As Oficiais assumem seus postos assim que os alcançarem e permanecem de pé ([Diagrama 25](#)) A Guia Instaladora faz um aceno com a cabeça para que as Oficiais sentem.

OFICIAL INSTALADORA: __ (nome), **Guarda Interna;** __ (nome), **Guarda Externa. Guia Instaladora e Dirigente de Cerimônias Instaladora, vocês apresentarão as Guardas Interna e Externa no Altar.** A Guarda Interna segue a Guia Instaladora e a Guarda Externa segue a Dirigente de Cerimônias Instaladora. Quando em posição no ocidente do Altar:

OFICIAL INSTALADORA: **Filhas Guardas, observem cuidadosamente as portas de nosso Bethel, e estejam alertas, guardando contra o pecado que está sempre forçando sua entrada em corações e mentes puras. Guia Instaladora e Dirigente de Cerimônias Instaladora, vocês escoltarão estas Oficiais aos seus postos.**

A Guia Instaladora seguida pela Guarda Interna deixa o Altar pelo lado sul até a Linha do Altar, vira

para sul para a Linha de Marcha do Sul, a ocidente para a Linha do Ocidente e para o posto da Guarda Interna. A Dirigente de Cerimônias Instaladora, seguida pela Guarda Externa, deixa o Altar pelo lado norte até a Linha do Altar, vira para norte para a Linha de Marcha do Norte, para ocidente para a Linha do Ocidente, e para o posto da Guarda Externa que está no lado de dentro da porta da Sala de Preparação se for uma instalação aberta. ([Diagrama 23](#)) A Guia Instaladora e a Dirigente de Cerimônias Instaladora retornam aos Postos de Espera. ([Diagrama 24](#)) A Guia Instaladora acena com a cabeça para que as Oficiais se sentem.

OFICIAL INSTALADORA: ____ (nome), **Primeira Mensageira;** ____ (nome), **Segunda Mensageira;** (nome), **Terceira Mensageira;** __ (nome), **Quarta Mensageira;** ____ (nome), **Quinta Mensageira. Guia Instaladora e Dirigente de Cerimônias Instaladora, vocês apresentarão as Cinco Mensageiras no Altar.** A Primeira, Segunda e Quinta Mensageiras seguem a Guia Instaladora. A Terceira e Quarta Mensageiras seguem a Dirigente de Cerimônias Instaladora. Quando em posição no ocidente do Altar:

OFICIAL INSTALADORA: **Filhas Mensageiras, a vocês foi dado o privilégio de contar às Peregrinas a história da vida cheia de acontecimentos de Jó, seus prazeres, suas provações, suas tentações e seu triunfo final e paz. Portanto sejam específicas, que suas próprias interpretações sejam diligentes e sinceras, que suas próprias vidas sejam um exemplo de paciência e fé, que a sua recompensa possa ser a maior conquista da vida. Guia Instaladora e Dirigente de Cerimônias Instaladora, vocês escoltarão estas Oficiais aos seus postos.**

A Guia Instaladora seguida pela Primeira, Segunda e Quinta Mensageiras, deixa o Altar pelo lado sul até a Linha do Altar, vira para sul para a Linha de Marcha do Sul, prossegue ao redor do lado de fora

2023

Supremo Livro de Cerimônias - Seção A

dos postos das Mensageiras, e entra no semicírculo entre os postos da Segunda e da Quinta Mensageiras. A Dirigente de Cerimônias Instaladora, seguida pela Terceira e Quarta Mensageiras, deixa o Altar pelo lado norte até a Linha do Altar, vira para norte para a Linha de Marcha do Norte, prossegue ao redor do lado de fora dos postos das Mensageiras, e entra no semicírculo entre os postos de Quarta e Quinta Mensageiras. As Mensageiras assumem seus postos enquanto a Guia Instaladora e a Dirigente de Cerimônias Instaladora prosseguem através do semicírculo para a Linha do Altar. As Mensageiras permanecem de pé ([Diagramas 28 e 29](#)) Quando a Guia Instaladora e a Dirigente de Cerimônias Instaladora alcançarem os Postos de Espera, a Guia Instaladora acena com a cabeça para que as Mensageiras se sentem.

O Coral do Bethel deve ser instalado em seu lugar.

OFICIAL INSTALADORA: É um grande prazer para mim apresentar as Filhas do Coral do Bethel. (o Coral levanta) **Filhas do Coral do Bethel, sua parte nas cerimônias do Bethel é igualmente tão importante quanto a das outras Oficiais. A arte da música é uma das maiores conquistas. Deixem que seus corações sejam tão repletos de amor e alegria, que a melodia de suas músicas ecoará nos corações e vidas das Filhas deste Bethel e de todos aqueles que entrarem neste Lugar Sagrado, nosso Bethel.** A Oficial Instaladora acena com a cabeça para que o Coral do Bethel se sente.

OFICIAL INSTALADORA: Secretária Instaladora (levanta-se), **você fará a Proclamação.** A Secretária Instaladora permanece na mesa para ler a Proclamação.

SECRETÁRIA INSTALADORA: Por direção da Oficial Instaladora e do Supremo
(ou Grande)

Conselho Guardião, eu proclamo as Oficiais do Bethel (e o Coral do Bethel) No. ___ de ___
(cidade)

___(Estado, Província, ou País) **das Filhas de Jó Internacional, legalmente instaladas para a realização de trabalhos sob as leis das Filhas de Jó Internacional e do Supremo** (ou Grande) **Conselho Guardião.** Um golpe de malhete (*)

Vá para a página 26 para a continuação da Cerimônia de Instalação.

HONORÁVEL RAINHA INSTALADA POR ÚLTIMO

Nota: A seguir é idêntico à seção em que a Honorável Rainha é instalada primeiro... apenas a ordem é invertida.

INSTRUÇÕES PARA APRESENTAÇÃO DAS OFICIAIS DO BETHEL A SEREM INSTALADAS

OPÇÃO UM: A Guia Instaladora e a Dirigente de Cerimônias Instaladora deixam os Postos de Espera e prosseguem para ocidente nas Linhas de Marcha do Norte e do Sul até a(s) Oficial(is) a ser(em) instalada(s). A Guia Instaladora e a Dirigente de Cerimônias Instaladora permanecem em suas respectivas linhas de marcha e acenam com a cabeça para a(s) Oficial(ais) as seguir(em). ([Diagrama 20](#))

A Guia Instaladora prossegue a oriente pela Linha de Marcha do Sul até a Linha do Altar, a norte até um ponto entre o Altar e o posto de Capelã, então a ocidente para o lado ocidente do Altar, e sul para uma posição apropriada. A Guia Instaladora caminha pelo lado externo da Dirigente de Cerimônias Instaladora.

No mesmo momento, a Dirigente de Cerimônias Instaladora prossegue para oriente na Linha de Marcha do Norte até a Linha do Altar, para sul até um ponto entre o Altar e o posto de Tesoureira, então para ocidente para o lado do Altar e a norte para uma posição adequada. A Dirigente de Cerimônias Instaladora caminha pelo lado interno da Guia Instaladora. ([Diagrama 21](#))

Quando em posição, todas se viram para o Oriente. A Guia Instaladora e a Dirigente de Cerimônias Instaladora dão dois passos para atrás e esperam por instruções da Oficial Instaladora para escoltar as Oficiais aos seus respectivos postos. Elas então dão dois passos à frente para ficarem em linha com as Oficiais e acenam com a cabeça para que elas as sigam. ([Diagrama 22](#))

OPÇÃO DOIS: (para ser usada apenas quando a Sala do Bethel for menor ou estiver muito cheia para permitir marchar digna e ordenadamente ao redor do Altar). As Oficiais levantam-se quando a Oficial Instaladora anuncia seus nomes e postos ou quando a Guia Instaladora e a Dirigente de Cerimônias Instaladora forem instruídas a apresentá-las no Altar.

Após se levantar, a Oficial espera que a Guia Instaladora e a Dirigente de Cerimônias Instaladora estejam alinhadas com sua cadeira, acena com a cabeça e segue diretamente a oriente para o Ocidente do Altar. A Guia Instaladora e a Dirigente de Cerimônias Instaladora acenam com a cabeça, viram-se a oriente e marcham até a Linha do Altar, viram-se a norte e sul até estarem entre os postos de Capelã (Dirigente de Cerimônias Instaladora) ou Tesoureira (Guia Instaladora), então viram-se para ocidente para tomarem posição dois passos atrás das Oficiais a serem instaladas. Todos os outros trabalhos de solo são como foi especificado.

Oficiais Eletivas são apresentadas em seus postos após serem instaladas. Os nomes das Oficiais Nomeadas são anunciados pela Oficial Instaladora antes da instalação.

O Coral do Bethel deve ser instalado em seu lugar.

OFICIAL INSTALADORA: É um grande prazer para mim apresentar as Filhas do Coral do Bethel. (o Coral levanta) **Filhas do Coral do Bethel, sua parte nas cerimônias do Bethel é igualmente tão importante quanto a das outras Oficiais. A arte da música é uma das maiores conquistas. Deixem que seus corações sejam tão repletos de amor e alegria, que a melodia de suas músicas ecoará nos corações e vidas das Filhas deste Bethel e de todos aqueles que entrarem neste Lugar Sagrado, nosso Bethel.** A Oficial Instaladora acena com a cabeça para que o Coral do Bethel se sente.

OFICIAL INSTALADORA: __ (nome), Guarda Interna; __ (nome), Guarda Externa. Guia Instaladora e Dirigente de Cerimônias Instaladora, vocês apresentarão as Guardas Interna e Externa no Altar. A Guarda Interna segue a Guia Instaladora e a Guarda Externa segue a Dirigente de Cerimônias Instaladora. Quando em posição no ocidente do Altar:

OFICIAL INSTALADORA: Filhas Guardas, observem cuidadosamente as portas de nosso Bethel, e estejam alertas, guardando contra o pecado que está sempre forçando sua entrada em corações e mentes puras.

Guia Instaladora e Dirigente de Cerimônias Instaladora, vocês escoltarão estas Oficiais aos seus postos. A Guia Instaladora seguida pela Guarda Interna deixa o Altar pelo lado sul até a Linha do Altar, vira para sul para a Linha de Marcha do Sul, a ocidente para a Linha do Ocidente e para o posto da Guarda Interna. A Dirigente de Cerimônias Instaladora, seguida pela Guarda Externa, deixa o Altar pelo lado norte até a Linha do Altar, vira para norte para a Linha de Marcha do Norte, para ocidente para a Linha do Ocidente, e para o posto da Guarda Externa que está no lado de dentro da porta da Sala de Preparação se for uma instalação aberta. ([Diagrama 23](#)) A Guia Instaladora e a Dirigente de Cerimônias Instaladora retornam aos Postos de Espera. ([Diagrama 24](#)) A Guia Instaladora acena com a cabeça para que as Oficiais se sentem.

OFICIAL INSTALADORA: __ (nome), Primeira Zeladora; _ (nome), Segunda Zeladora. Guia Instaladora e Dirigente de Cerimônias Instaladora, vocês apresentarão as Zeladoras no Altar. A Segunda Zeladora segue a Guia Instaladora e a Primeira Zeladora segue a Dirigente de Cerimônias Instaladora. Quando em posição no ocidente do Altar:

OFICIAL INSTALADORA: Filhas Zeladoras, vocês são as Zeladoras da Pomba e da Urna de Incenso, emblemas de nossa Ordem. Sempre deixem que suas vidas simbolizem a pureza e a oração que elas representam.

Guia Instaladora e Dirigente de Cerimônias Instaladora, vocês escoltarão estas Oficiais aos seus postos. A Guia Instaladora seguida pela Segunda Zeladora deixa o Altar pelo lado sul. A Dirigente de Cerimônias Instaladora, seguida pela Primeira Zeladora deixa o Altar pelo lado norte. Elas prosseguem para a Linha do Oriente, viram para o sul e norte para a Linha de Marcha do Sul e do Norte e a ocidente para o Posto de Espera. As Oficiais assumem seus postos assim que os alcançarem e permanecem de pé ([Diagrama 25](#)) A Guia Instaladora faz um aceno com a cabeça para que as Oficiais sentem.

OFICIAL INSTALADORA: _____ (nome), Capelã; _____ (nome),

Musicista; _____ (nome), **Bibliotecária. Guia Instaladora e Dirigente de Cerimônias Instaladora, vocês apresentarão a Capelã, a Musicista e a Bibliotecária no Altar.** As Oficiais seguem a Dirigente de Cerimônias Instaladora. Quando em posição no ocidente do Altar:

OFICIAL INSTALADORA: Filha Capelã, você lidera as devoções do Bethel e transmite o Juramento de Honra para Adultos. Possa você liderar também na reverência pelas coisas sagradas, as luzes do farol da vida.

Filha Musicista, seu dever é presidir no instrumento durante a parte musical de nossas cerimônias. Possa a harmonia de sua música soar tão verdadeiramente que nenhuma discórdia entrará aqui.

Filha Bibliotecária, seu dever é encorajar o gosto pelas artes e ciências oferecendo um relatório sobre tema educacional. Deixe sua vida ser um livro aberto cujas páginas sejam repletas de conhecimento e verdade.

Guia Instaladora e Dirigente de Cerimônias Instaladora, vocês escoltarão estas Oficiais aos seus postos. A Guia Instaladora sai pelo lado sul do Altar e vai diretamente para o Posto de Espera. A Dirigente de Cerimônias Instaladora, seguida pelas Oficiais, sai pelo lado norte do Altar, prossegue para a Linha do Oriente, vira para norte para a Linha de Marcha do Norte e a ocidente para o Posto de Espera. As Oficiais assumem seus postos assim que os alcançarem e permanecem de pé. ([Diagrama 26](#)) A Guia Instaladora acena com a cabeça para que as Oficiais se sentem.

OFICIAL INSTALADORA: _____ (nome), Secretária; _____ (nome), Tesoureira. Guia Instaladora e Dirigente de Cerimônias Instaladora, vocês apresentarão a Secretária e a Tesoureira no Altar. A Secretária e Tesoureira seguem a Guia Instaladora. Quando em posição no ocidente do Altar:

OFICIAL INSTALADORA: Filha Secretária, é seu dever registrar todas as ações do Bethel de forma apropriada, receber todo o dinheiro devido ao Bethel, repassá-lo à Tesoureira do Bethel e obter um recibo.

Filha Tesoureira, seu dever é receber, da Secretária, todos os fundos do Bethel, manter uma acurada contabilidade sobre eles, e repassá-los a(o) Guardiã(o) Tesoureira(o).

Guia Instaladora e Dirigente de Cerimônias Instaladora, vocês escoltarão estas Oficiais aos seus postos. A Guia Instaladora seguida pela Secretária e pela Tesoureira saem pelo lado sul do Altar. A Tesoureira assume seu posto imediatamente e permanece de pé.

A Guia Instaladora e a Secretária prosseguem pela Linha do Oriente, a Secretária assume seu posto assim que alcançá-lo e permanece de pé. A Guia Instaladora continua ao sul para a Linha de Marcha do Sul, e para ocidente para o Posto de Espera. A Dirigente de Cerimônias Instaladora sai pelo lado norte do Altar e vai diretamente para o Posto de Espera. ([Diagrama 27](#)) A Guia Instaladora acena com a cabeça para que as Oficiais se sentem.

OFICIAL INSTALADORA: _____ (nome), Primeira Mensageira; _____ (nome), Segunda Mensageira; _____ (nome), Terceira Mensageira; _____ (nome), Quarta Mensageira; _____ (nome), Quinta Mensageira. Guia Instaladora e Dirigente de Cerimônias Instaladora, vocês apresentarão as Cinco Mensageiras no Altar. A Primeira, Segunda e Quinta Mensageiras seguem a Guia Instaladora. A Terceira e Quarta Mensageiras seguem a Dirigente de Cerimônias Instaladora. Quando em posição no ocidente do Altar:

OFICIAL INSTALADORA: Filhas Mensageiras, a vocês foi dado o privilégio de contar às Peregrinas a história da vida cheia de acontecimentos de Jó, seus prazeres, suas provações, suas tentações e seu triunfo final e paz. Portanto sejam específicas, que suas próprias interpretações sejam diligentes e sinceras, que suas próprias vidas sejam um exemplo de paciência e fé, que a sua recompensa possa ser a maior conquista da vida.

Guia Instaladora e Dirigente de Cerimônias Instaladora, vocês escoltarão estas Oficiais aos seus postos. A Guia Instaladora seguida pela Primeira, Segunda e Quinta Mensageiras, deixa o Altar pelo lado sul até a Linha do Altar, vira para sul para a Linha de Marcha do Sul, prossegue ao redor do lado de fora dos postos das Mensageiras, e entra no semicírculo entre os postos da Segunda e da Quinta Mensageiras. A Dirigente de Cerimônias Instaladora, seguida pela Terceira e Quarta Mensageiras, deixa o Altar pelo lado norte até a Linha do Altar, vira para norte para a Linha de Marcha do Norte, prossegue

ao redor do lado de fora dos postos das Mensageiras, e entra no semicírculo entre os postos de Quarta e Quinta Mensageiras. As Mensageiras assumem seus postos enquanto a Guia Instaladora e a Dirigente de Cerimônias Instaladora prosseguem através do semicírculo para a Linha do Altar. As Mensageiras permanecem de pé ([Diagramas 28 e 29](#)) Quando a Guia Instaladora e a Dirigente de Cerimônias Instaladora alcançarem os Postos de Espera, a Guia Instaladora acena com a cabeça para que as Mensageiras se sentem.

OFICIAL INSTALADORA: Guia Instaladora e Dirigente de Cerimônias Instaladora, vocês apresentarão a Guia e a Dirigente de Cerimônias no Altar. A Guia segue a Guia Instaladora e a Dirigente de Cerimônias segue a Dirigente de Cerimônias Instaladora. Quando em posição a ocidente do Altar:

OFICIAL INSTALADORA: Filha Guia, seu dever é guiar as Peregrinas em suas jornadas através das diversas épocas. Familiarize-se com os ensinamentos desta Ordem, para que possa estar apta a guiar outros e direcionar seus passos nos caminhos da paz, verdade, e retidão na vida.

Filha Dirigente de Cerimônias, seu dever é cuidar e apresentar o Emblema Nacional, verificar a preparação adequada para nossas cerimônias, e ajudar a Guia na condução das Peregrinas.

Guia Instaladora e Dirigente de Cerimônias Instaladora, vocês escoltarão estas Oficiais aos seus postos.

A Guia segue a Guia Instaladora ao sul do Altar para a Linha do Altar, vira para o sul para a Linha de

Marcha do Sul, e então a ocidente para a Linha do Ocidente e para o posto da Guia. Ao mesmo tempo, a Dirigente de Cerimônias segue a Dirigente de Cerimônias Instaladora ao norte do Altar para a Linha do Altar, vira para o norte para a Linha de Marcha do Norte, e então segue a ocidente para a Linha do Ocidente e para o posto da Dirigente de Cerimônias. ([Diagrama 30](#))

A Guia Instaladora e a Dirigente de Cerimônias Instaladora dão um passo a oriente da Linha do Ocidente e refazem seus passos até os Postos de Espera. A Guia e a Dirigente de Cerimônias assumem seus postos e permanecem de pé.

OFICIAL INSTALADORA: Eu tenho o prazer de apresentar ____ (nome) que foi instalada como Guia e ____ (nome) que foi instalada como Dirigente de Cerimônias para a gestão que se inicia.

Aplausos. Quando a Guia Instaladora e a Dirigente de Cerimônias Instaladora chegarem aos Postos de Espera, a Guia Instaladora acena com a cabeça para que as Oficiais se sentem.

OFICIAL INSTALADORA: Guia Instaladora e Dirigente de Cerimônias Instaladora, vocês apresentarão a Primeira Princesa e a Segunda Princesa no Altar. A Segunda Princesa segue a Guia Instaladora e a Primeira Princesa segue a Dirigente de Cerimônias Instaladora. Quando em posição no ocidente do Altar:

OFICIAL INSTALADORA: Filhas Princesas, vocês foram eleitas para ajudar a Honorável Rainha em tudo o que ela possa requerer de vocês. Vocês devem conduzir a si mesmas em todos os momentos com dignidade condizente com seus altos cargos. Sejam graciosas, corteses e gentis, expressando através de suas vidas diárias os princípios de religião, virtude e honra.

Guia Instaladora e Dirigente de Cerimônias Instaladora, vocês escoltarão as Princesas ao Oriente, para serem investidas com as honras de seus cargos. A Guia Instaladora oferece seu braço esquerdo para a Segunda Princesa e elas andam lado a lado em volta do lado sul do Altar entre o posto da Tesoureira e o Altar; a Dirigente de Cerimônias Instaladora oferece seu braço direito para a Primeira Princesa e elas andam lado a lado em volta do lado norte do Altar entre o posto de Capelã e o Altar; as quatro prosseguem para a Linha do Oriente. ([Diagrama 31](#)) As Princesas se ajoelham aos pés do Patamar. A Guia Instaladora e a Dirigente de Cerimônias Instaladora seguram os objetos especiais para as Princesas, e voltam para uma posição em linha com os pedestais.

A Primeira Zeladora Instaladora e a Segunda Zeladora Instaladora investem as Princesas com suas capas e coroas. ([Diagrama 32](#))

OFICIAL INSTALADORA: Filhas Princesas, sempre se empenhem pela beleza de caráter que brilhará mais que a beleza e o esplendor de suas vestes. As Zeladoras Instaladoras ajudam as

Princesas a se levantarem. A Guia Instaladora e a Dirigente de Cerimônias Instaladora devolvem os objetos especiais às Princesas e retornam para seus Postos de Espera. As Princesas sobem o Patamar do Oriente e viram-se para o Ocidente. A Oficial Instaladora soa três golpes de malhete (***)

OFICIAL INSTALADORA: É com prazer que eu apresento_ (nome) que foi instalada como Primeira Princesa e_(nome) que foi instalada como Segunda Princesa para a gestão que se inicia. Aplausos. Um golpe de malhete (*)

OFICIAL INSTALADORA: Guia Instaladora e Dirigente de Cerimônias Instaladora, vocês conduzirão a Honorável Rainha fazendo-a se ajoelhar no Altar e colocar suas mãos na Bíblia Sagrada aberta.

A Dirigente de Cerimônias instaladora pode reverentemente virar a Bíblia para a Honorável Rainha. Se a

Bíblia for virada, ela deve retorná-la para a posição original antes de deixar o Altar depois que a Honorável Rainha for instalada.

Antes de se ajoelhar, a Honorável Rainha entrega suas flores ou objeto especial que esteja carregando para a Guia Instaladora. A Guia Instaladora e/ou a Dirigente de Cerimônias Instaladora ajuda(m) a Honorável Rainha a se ajoelhar. A Honorável Rainha coloca suas mãos sobre a Bíblia. A Guia Instaladora e a Dirigente de Cerimônias Instaladora dão dois passos para trás.

A Oficial Instaladora desce o patamar e caminha para um ponto a um passo do Oriente do Altar, no centro, onde ela permanece para instalar a Honorável Rainha. Ela deve levar o malhete com ela e colocá-lo sobre seu coração para o Juramento.

OFICIAL INSTALADORA: Honorável Rainha, você repetirá depois de mim: Eu serei fiel às Leis – das Filhas de Jó Internacional – respeitarei o Supremo, (Grande) e o Conselho Guardião do Bethel – e me esforçarei para ser digna de meu cargo – assim Deus me ajude.

Aquela eleita para o cargo de Honorável Rainha deve ser generosa de caráter, bondosa, tolerante, e possuir a habilidade de presidir de forma justa e graciosa. Suas palavras devem ser agradáveis e inspiradoras. Seu gosto por literatura, artes e ciências deve ser tal que guiará os pensamentos dos outros em direção às coisas mais elevadas e puras na vida. A atenção educada e cortês com os conselhos dos pais e guardiões e a consideração com a felicidade alheia fortalecerá tanto sua própria vida que a beleza de sua feminilidade juvenil será observada por todos aqueles com quem você se relacionar, e a prece de todos que a conhecem e amam será que o nosso Pai Celestial a guie e a dirija em seu serviço do amor. A Honorável Rainha retira a mão da Bíblia.

A Oficial Instaladora marcha ao redor do lado norte do Altar, entrega o malhete para a Dirigente de Cerimônias Instaladora, pára atrás da Honorável Rainha e coloca a capa sobre ela. ([Diagrama 33](#)) A Honorável Rainha amarra os cordões da capa.

OFICIAL INSTALADORA: Essa capa de púrpura real é um emblema de seu alto posto e simboliza o amor dos Membros do Bethel que a escolheram como sua Honorável Rainha. Depois que a capa estiver amarrada, a Oficial Instaladora retira a coroa e coloca na cabeça da Honorável Rainha.

OFICIAL INSTALADORA: Eu agora coloco sobre sua cabeça esta coroa, um emblema de liderança, e um símbolo de sua alta posição. Possa você sempre usá-la com dignidade, graça e humildade. Depois da palavra “humildade”, a Oficial Instaladora dá um passo para ficar entre o Altar e o posto da Capelã, e então continua.

OFICIAL INSTALADORA: Honorável Rainha, deixe que a sabedoria e a compreensão coroem seus julgamentos, e a beleza e a glória de seu reinado será tão brilhante quanto o resplendor de seu manto real. Empenhe-se sempre para usar estas honrarias com dignidade real enquanto for Honorável Rainha desta linda Ordem.

Música solo ou seleção adequada pode ser tocada enquanto a Honorável Rainha estiver no Altar ou quando estiver na Linha do Altar antes de prosseguir para o Oriente ou no Oriente depois da Oficial Instaladora apresentar o Estatuto.

A Oficial Instaladora permanece de pé e ajuda a Honorável Rainha a se levantar. A Guia Instaladora devolve as flores ou o objeto especial para a Honorável Rainha recém instalada. A Dirigente de Cerimônias Instaladora retorna o malhete para a Oficial Instaladora. A Oficial Instaladora escolta a Honorável Rainha para o lado norte do Altar e então diretamente para o Oriente. Se a Honorável Rainha

2023

Supremo Livro de Cerimônias - Seção A

tiver outra escolta aprovada para o Oriente, a Oficial Instaladora precede-as para o Oriente.

A Dirigente de Cerimônias Instaladora retorna a Bíblia para sua posição original. A Guia Instaladora e a Dirigente de Cerimônias Instaladora retornam aos Postos de Espera.

OFICIAL INSTALADORA: (Três golpes de malhete (***)). **É com prazer que eu apresento ___ que foi instalada como Honorável Rainha para a gestão que se inicia.** (Aplausos) **Honorável Rainha, eu lhe presenteio o malhete, o emblema de sua autoridade, sabendo que em suas mãos ele será usado bem e com sabedoria.** A Oficial Instaladora entrega o malhete para a Honorável Rainha, que senta o Bethel com um golpe de malhete (*). A Honorável Rainha e a Oficial Instaladora permanecem de pé. A Honorável Rainha retorna o malhete para a Oficial Instaladora.

OFICIAL INSTALADORA: **Eu agora lhe presenteio com uma cópia do Estatuto deste Bethel, uma cópia da Constituição e do Estatuto das Filhas de Jó Internacional, e uma cópia do Manual de Regras e Regulamentos do Grande Conselho Guardiã (se houver um GCG). Eles são seus para você estudar para a gestão que se inicia. Eles definem seus deveres e responsabilidades. Eles também estabelecem os direitos e privilégios de todos os membros da Ordem. Examine-os cuidadosamente para que seus deveres sejam bem realizados, e os direitos e privilégios dos membros protegidos.** A Honorável Rainha se senta.

OFICIAL INSTALADORA: **Secretária Instaladora** (levanta-se), **você fará a Proclamação.** A Secretária Instaladora permanece na mesa para ler a Proclamação.

SECRETÁRIA INSTALADORA: **Por direção da Oficial Instaladora e do Supremo** (ou Grande)

Conselho Guardiã, eu proclamo as Oficiais do Bethel (e o Coral do Bethel) No. ___ de ___ (cidade) _____(Estado, Província, ou País) das Filhas de Jó Internacional, legalmente instaladas para a realização de trabalhos sob as leis das Filhas de Jó Internacional e do Supremo (ou Grande) Conselho Guardiã. Um golpe de malhete (*)

CONTINUAÇÃO DA INSTALAÇÃO DAS OFICIAIS

OFICIAL INSTALADORA: **As Oficiais Instaladoras podem se retirar.**

As Oficiais Instaladoras se retiram com exceção da Secretária Instaladora que deve completar a ata para o livro da Secretária do Bethel e a Capelã Instaladora se ela for fazer a prece de encerramento. A Musicista Instaladora deve permanecer no instrumento. A Secretária Instaladora e a Capelã Instaladora devem ir para as linhas laterais antes das Oficiais do Bethel se retirarem.

A Oficial Instaladora apresenta o malhete para a Honorável Rainha com comentário apropriado. A Honorável Rainha assume seu posto.

Escolta e Apresentações devem ser feitas, como no Ritual, se não tiverem sido feitas logo após a Leitura da Dispensa Especial.

PRESENTES:

Entrega do Pin de Honorável Rainha pela Honorável Rainha passou o cargo Entrega da Jóia e Certificado de Past Honorável Rainha

Troca de pins das Oficiais de Linha (opcional) Entrega de Honras do Bethel/Prêmios (opcional) Entrega do malhete de Honorável Rainha (opcional)

Todos os outros presentes devem ser colocados em uma mesa de presentes na área de recepção ou em outro local apropriado.

APRESENTAÇÃO DOS PAIS E DA FAMÍLIA DA NOVA HONORÁVEL RAINHA:

Apenas os parentes diretos podem ser apresentados se aprovados pelos Membros Executivos do CGB.

Os pais das novas Oficiais de Linha podem ser apresentados das linhas laterais se aprovado pelos Membros Executivos do CGB. Os membros da família devem ser apresentados apenas uma vez.

COMENTÁRIOS:

Apenas daqueles chamados pela Honorável Rainha.

AVISOS:**ENCERRAMENTO:**

HONORÁVEL RAINHA: Capelã, você comparecerá ao Altar. Três golpes de malhete (***). Isto é opcional se a recém instalada Capelã ou a Capelã Instaladora oferecer a prece de encerramento.

CAPELÃ: Nosso Pai que está no Céu, nós Vos agradecemos pelas Filhas de Jó Internacional. Possamos nós sempre ser “As Mais Justas Em Toda a Terra”. Dê a estas Oficiais que foram investidas com autoridade, a valorização e sabedoria de seus cargos, de forma que sejam sempre fiéis à nossa Ordem. Abençoe nosso Bethel, nossas Filhas e nossos líderes. Nós pedimos em Vosso nome. Amém. Todas as Filhas respondem dizendo “Amém”. A Capelã se levanta, reverentemente fecha a Bíblia como no ritual e retorna ao seu posto. Um golpe de malhete se a Bíblia será assinada (*)

ASSINATURA DA BÍBLIA:

A Honorável Rainha ou a Honorável Rainha que passou o cargo se dirige ao Altar e assina a Bíblia. **Se a Bíblia não for assinada, prossiga como o seguinte:**

HONORÁVEL RAINHA: Dirigente de Cerimônias, você retirará o Emblema Nacional. Três golpes de malhete (***). A retirada da Bandeira pode ser omitida se não for de costume ou requerido pelo governo.

HONORÁVEL RAINHA: Todos os presentes permanecerão sentados até que as Oficiais do Bethel (e o Coral do Bethel) tenham se retirado.

Dois golpes de malhete (**) para que as Oficiais se levantem se estiverem sentadas para a assinatura da Bíblia.

Música de marcha para as Zeladoras retirarem as cadeiras do semicírculo. Marcha de Encerramento igual a do Ritual usando uma das Formações de Encerramento.

A Guardiã do Bethel e o Guardiã Associado do Bethel retornam para o Oriente durante o Encerramento como no Ritual. A Guardiã do Bethel e o Guardiã Associado do Bethel podem convidar os pais/guardiões da nova Honorável Rainha para a Linha do Oriente para assistirem a Formação de Encerramento depois das Oficiais terem deixado o Oriente.

Quando as Oficiais estiverem na Linha do Ocidente:

GUARDIÃ DO BETHEL: Isso conclui nossa cerimônia. A Guardiã do Bethel acena com a cabeça para as Oficiais, elas respondem com um aceno de cabeça e a Guardiã do Bethel soa um golpe de malhete (*). As Oficiais completam a Marcha de Encerramento.

Se aprovado pelos Membros Executivos do CGB, outras cerimônias apropriadas podem ser feitas depois da Formação de Encerramento.

ENTREGA DA CARTA CONSTITUTIVA DE UM BETHEL

Reunião Regular de Bethel

Um Bethel Sob Dispensa (U.D.) deve solicitar uma Carta Constitutiva imediatamente após a recomendação do(a) Deputado(a) ou do(a) Oficial Inspetor(a). Quando o pedido de uma Carta estiver devidamente preenchido, acompanhado da taxa exigida (ver Constituição e Estatuto das FJI) o(a) Gerente Executivo(a)/Grande Secretário(a) deverá emitir a Carta.

A Carta deve ser apresentada em uma reunião regular pela Suprema (Grande) Guardiã, ou uma pessoa designada por ela para servir nesta tarefa. A Suprema (Grande) Guardiã pode solicitar que Supremos (Grandes) Oficiais ou membros do Supremo (Grande) Conselho Guardiã atuem como outros Oficiais necessários para entregar a Carta Constitutiva.

Em Novos Trabalhos, a Honorável Rainha deve solicitar que a pessoa que esteja entregando a Carta presida. Ela pode ser escoltada para o Oriente neste momento ou ela pode ter sido solicitada a permanecer no Oriente durante a Escolta.

SUPREMA (GRANDE) OFICIAL: Na entrega da Carta Constitutiva deste Bethel, serei assistida por: As(Os) Oficiais se levantam quando seus nomes forem lidos.

— (título) como **Suprema(o) (Grande) Secretária(o)**

— (título) como **Suprema (Grande) Guia**

— (título) como **Suprema (Grande) Dirigente de Cerimônias**

Os(As) Oficiais por favor assumam seus postos. Os(As) Oficiais informalmente assumem seus postos.

Suprema(o) (Grande) Secretária(o), você lerá a autorização para conceder a este Bethel uma Carta Constitutiva. A(O) Suprema(o) (Grande) Secretária(o) lê o formulário.

SUPREMA (GRANDE) OFICIAL: Suprema (Grande) Guia e Suprema (Grande) Dirigente de Cerimônias, vocês apresentarão as Oficiais e os membros nas linhas laterais para que formem um semicírculo do lado de fora das cadeiras das Mensageiras. Todas as Oficiais do Bethel, exceto a Honorável Rainha, caminham para a linha lateral próximo ao seu posto e se voltam para a Linha do Ocidente. A Suprema (Grande) Guia e a Suprema (Grande) Dirigente de Cerimônias descem do patamar e esperam, na Linha do Ocidente, as Oficiais alcançarem a Linha do Ocidente. Quando todas as Oficiais estiverem na Linha do Ocidente, a Suprema (Grande) Guia e a Suprema (Grande) Dirigente de Cerimônias, seguidas pelas Oficiais, marcham por fora do semicírculo parando nos postos da Tesoureira e da Capelã.

SUPREMA (GRANDE) OFICIAL: Suprema (Grande) Guia e Suprema (Grande) Dirigente de Cerimônias, vocês apresentarão os membros do Conselho Guardiã do Bethel para formarem um semicírculo na parte de dentro das cadeiras das Mensageiras. Os Membros do CGB, exceto a Guardiã do Bethel, se levantam e prosseguem até a Linha do Altar pelas linhas de marcha do norte ou do sul do Bethel. Quando o CGB estiver na Linha do Altar, a Suprema (Grande) Guia e a Suprema (Grande) Dirigente de Cerimônias seguidas pelo CGB marcham na Linha do Altar até um ponto entre o Altar e o posto da Tesoureira, param em um ponto entre Altar e o posto de Capelã, viram-se ao ocidente e marcham para o centro do semicírculo. O CGB vira-se para o Oriente. A Suprema (Grande) Guia e a Suprema (Grande) Dirigente de Cerimônias refazem seus passos por dentro CGB até uma posição entre o posto de Tesoureira e o Altar e o posto de Capelã e o Altar, então se viram uma para a outra.

SUPREMA (GRANDE) OFICIAL: Guardiã do Bethel e Honorável Rainha, vocês prosseguirão para o Ocidente do Altar. A Honorável Rainha desce o patamar e espera na Linha do Oriente. A Guardiã do Bethel caminha pela Linha do Oriente ao encontro da Honorável Rainha. Elas prosseguem

para o ocidente da Linha do Altar então em direção sul ao redor do Altar diretamente para uma posição no Ocidente do Altar. A Honorável Rainha e a Guardiã do Bethel se viram para o Oriente permanecendo lado a lado. A Suprema (Grande) Oficial pode permanecer no Oriente ou pode ir até o Oriente do Altar. Se for para o Oriente do Altar, ela deve levar o malhete e a Carta Constitutiva com ela.

SUPREMA (GRANDE) OFICIAL: Vocês colocarão a mão direita sobre o coração e repetirão o seguinte Juramento: A Suprema (Grande) Oficial e todas as Oficiais do Bethel e os Membros do Conselho colocam sua mão direita sobre o coração.

Na presença de Deus e destas testemunhas – eu mais uma vez afirmo por minha honra – que obedecerei as leis das Filhas de Jó Internacional – que desempenharei os deveres de meu cargo – de acordo com a Constituição e Estatuto das Filhas de Jó Internacional – e Manual de Regras e Regulamentos do Grande Conselho Guardiã (se sob jurisdição de um Grande Conselho) – que me esforçarei para viver – de acordo com os ensinamentos – do Ritual da Ordem. Que trabalharei para promover nossa Ordem – e encorajarei aqueles qualificados a se tornarem membros. A este Juramento – eu prometo fiel obediência – concordando em deixar meu cargo – por declaração da Suprema (Grande) Guardiã – se eu violar meu Juramento.

Todos abaixam as mãos quando termina o juramento e a Suprema (Grande) Oficial caminha em volta do Altar. Se não estiver no Altar, a Suprema (Grande) Oficial vai ao Altar (com o malhete e a Carta Constitutiva). Caminha em volta do Altar e entrega Carta Constitutiva para a Guardiã do Bethel e a Honorável Rainha. Ambas seguram a Carta Constitutiva.

SUPREMA (GRANDE) OFICIAL: Ao apresentar esta Carta Constitutiva, gostaria de lembrar que seus esforços incansáveis, entusiasmo, e trabalho persistente deram a vocês a mais alta honraria que um Supremo (Grande) Conselho pode conceder – a de se tornar um Bethel com Carta Constitutiva em__ (Estado, Província ou País). Guardiã do Bethel, essa Carta Constitutiva é confiada aos seus cuidados. Nenhuma reunião deve ser aberta sem a presença da mesma. Honorável Rainha, agora você está presidindo um Bethel com Carta Constitutiva. Filhas do Bethel e Membros do Conselho, possam todos compartilhar a felicidade e o orgulho que este momento traz e ele ficará para sempre na memória de cada um de vocês. A Suprema (Grande) Oficial retorna para o Oriente.

SUPREMA (GRANDE) OFICIAL: Suprema(o) (Grande) Secretária(o), você fará a Proclamação.

SUPREMA(O) (GRANDE) SECRETÁRIA(O): Por direção da Suprema (Grande) Guardiã, e pela autoridade do Supremo (Grande) Conselho Guardiã, eu agora proclamo este Bethel, a ser conhecido como Bethel Número _____ de _____(Cidade)____(Estado, Província ou País) das Filhas de Jó Internacional, com Carta Constitutiva. Um golpe de malhete (*).

SUPREMA (GRANDE) OFICIAL: Suprema (Grande) Guia e Suprema (Grande) Dirigente de Cerimônias, vocês conduzirão as Oficiais e Membros do Bethel aos seus postos, e o Conselho Guardiã do Bethel às linhas laterais e retornarão para seus postos.

A Honorável Rainha e a Guardiã do Bethel prosseguem diretamente para o Oriente e colocam a Carta Constitutiva em seu local apropriado conforme o Ritual. A Suprema (Grande) Guia e Suprema (Grande) Dirigente de Cerimônias marcham na linha do Altar para as Linhas de Marcha do Norte e do Sul e viram-se para o centro da Sala do Bethel enquanto as Oficiais, Membros, e membros do Conselho retornam aos seus postos ou cadeiras. Quando todos estiverem sentados, a Suprema (Grande) Guia e a Suprema (Grande) Dirigente de Cerimônias retornam aos seus postos pelas linhas de marcha.

SUPREMA (GRANDE) OFICIAL: Honorável Rainha, é um prazer para mim que você retome sua autoridade e prossiga com os trabalhos regulares do Bethel. As Oficiais assistindo à entrega da Carta Constitutiva podem se retirar. A Suprema (Grande) Oficial retorna o malhete para a Honorável Rainha e pode se sentar no Oriente ou pode se retirar para as linhas laterais e se sentar. A Honorável Rainha faz comentários apropriados e agradece a Suprema (Grande) Oficial por entregar a Carta Constitutiva.

SEÇÃO B - CERIMÔNIAS PARA GRANDES CONSELHOS GUARDIÕES

ENTREGA DA CARTA CONSTITUTIVA DE UM GRANDE CONSELHO GUARDIÃO

Quando todas as leis e regulamentos do SCG forem cumpridas, e todos os Membros Executivos dos Conselhos Guardiões de Bethel, todas as Past Guardiãs de Bethel e Past Guardiões Associados de Bethel forem notificados de um proposto Grande Conselho Guardião, pode ser feita a solicitação de uma Carta Constitutiva para organizar um GCG.

A Suprema Guardiã deve solicitar uma reunião de todos os membros votantes com o propósito de eleger o primeiro GCG Executivo. Os outros oficiais são nomeados pela Grande Guardiã e Grande Guardião Associados eleitos. No caso da Suprema Guardiã estar fora do país ou impossibilitada de atuar, a Vice-Suprema Guardiã deve presidir.

Uma Carta Constitutiva é emitida pela Suprema Guardiã, ou pelo SCG e a seguinte cerimônia deve ser usada. Membros elegíveis do SCG devem auxiliar na cerimônia.

CERIMÔNIA DE ENTREGA DA CARTA CONSTITUTIVA:

Antes da cerimônia, a sala deve ser organizada como definido no Ritual. São colocadas cadeiras no ocidente do Altar para os Grandes Oficiais que serão instalados. Os Grandes Oficiais ficam do lado de fora da Sala do Bethel em ordem apropriada para seus assentos para a Instalação. Outros membros do GCG ficam também do lado de fora da Sala do Bethel. Membros devem estar em fila, de forma que possam facilmente se sentar na Sala do Bethel. Eles podem entrar pela Antessala, pela Sala de Preparação ou ambas, dependendo da localização dos assentos reservados.

ENTRADA DOS SUPREMOS OFICIAIS:

O(A) Supremo(a) Diretor(a) de Música fica ao instrumento. A Suprema Guia, seguida pelo(a) Supremo(a) Secretário(a) e a Suprema Guardiã entra pela Antessala, a Suprema Dirigente de Cerimônias seguida pela(o) Suprema(o) Capelã(o) e o Supremo Guardião Associado entra pela Sala de Preparação, marcham para o oriente pelas Linhas de Marcha de Sul e Norte para a Linha do Altar, viram-se para norte e sul para o centro do Altar e prosseguem para a Linha do Oriente. A Suprema Guardiã e o Supremo Guardião Associado sobem o patamar, a Suprema Guia e a Suprema Dirigente de Cerimônias viram-se para sul e norte para as Linhas de Marcha de Sul e Norte seguidas pela Suprema(o) Secretária(o) e a(o) Suprema(o) Capelã(o), os quais assumem seus postos quando neles chegarem, enquanto a Suprema Guia e a Suprema Dirigente de Cerimônias prosseguem para os seus postos no Ocidente. Os Oficiais permanecem de pé até serem apresentados pela Suprema Guardiã, então, se sentam juntos.

SUPREMA GUARDIÃ: Amigos, sejam bem-vindos a esta cerimônia de formação do Grande Conselho Guardião de (Estado, Província ou País) das Filhas de Jó Internacional. Eu serei assistida por:

- _ (título) como **Supremo Guardião Associado**
- _ (título) como **Suprema Guia**
- _ (título) como **Suprema Dirigente de Cerimônias**
- _ (título) como **Suprema(o) Secretária(o)**
- _ (título) como **Suprema(o) Capelã(o)**
- _ (título) como **Supremo(a) Diretor(a) de Música**

Suprema Guia e Suprema Dirigente de Cerimônias, vocês se retirarão e convidarão os Oficiais que serão instalados a entrar. A Suprema Guia e a Suprema Dirigente de Cerimônias marcham para a Linha de Marcha do Ocidente, viram-se para sul e norte, marcham para as Linhas de Marcha de Sul e Norte, viram-se para ocidente, acenam com a cabeça para os Grandes Oficiais que estão aguardando nas portas da Antessala e da Sala de Preparação. Os Oficiais seguem a Suprema Guia e a Suprema Dirigente

de Cerimônias que seguem para oriente para a Linha do Altar, viram-se para o centro da Sala da Bethel, marcham na Linha do Altar, viram-se a ocidente e permitem os Grandes Oficiais marchem para seus assentos. A Suprema Guia e a Suprema Dirigente de Cerimônias assumem os Postos de Espera de acordo com o Ritual.

SUPREMA GUARDIÃ: Suprema Guia e Suprema Dirigente de Cerimônias, vocês se retirarão e convidarão todos os membros deste Grande Conselho Guardiã a entrar. A Suprema Guia e a Suprema Dirigente de Cerimônias deixam os Postos de Espera, prosseguem para o Ocidente e escoltam os membros do GCG para os assentos reservados a eles. Um golpe de malhete (*).

SUPREMA GUARDIÃ: Suprema Dirigente de Cerimônias, você apresentará o Emblema Nacional ao Ocidente do Altar. A Suprema Dirigente de Cerimônias se retira e apresenta o Emblema Nacional como definido no Ritual. A Musicista toca música apropriada. Três golpes de malhete (***) quando a Suprema Dirigente de Cerimônias entra com o Emblema Nacional. O Hino Nacional é cantado.

SUPREMA GUARDIÃ: Suprema Dirigente de Cerimônias, você colocará a Bandeira no Oriente. A Suprema Dirigente de Cerimônias procede como definido no Ritual. O Juramento pode ser omitido se não for o costume do governo.

SUPREMA GUARDIÃ: Todos os cidadãos do (país) se unirão em juramento de lealdade à Bandeira. Um golpe de malhete (*). A Suprema Dirigente de Cerimônias retorna ao seu posto como definido no Ritual.

SUPREMA GUARDIÃ: Suprema(o) Secretária(o), você lerá a Carta Constitutiva que autoriza a formação deste Grande Conselho Guardiã e os nomes dos membros, os quais, quando seus nomes forem lidos, se levantarão e permanecerão em pé. A(O) Suprema(o) Secretária(o) lê a Carta Constitutiva e a lista de nomes.

SUPREMA GUARDIÃ: Suprema Guia e Suprema Dirigente de Cerimônias, vocês apresentarão os membros pelas linhas laterais para formar um semicírculo em volta das Oficiais. A Suprema Guia e a Suprema Dirigente de Cerimônias usam as linhas de marcha como definido no Ritual. Quando em posição, a Suprema Guia e a Suprema Dirigente de Cerimônias retornam aos Postos de Espera.

SUPREMA GUARDIÃ: Suprema Capelã, você nos conduzirá em oração. Três golpes de malhete (***) A Suprema Capelã se aproxima do Altar como definido no Ritual, abre a Bíblia e se ajoelha. Música de Altar é tocada.

SUPREMA(O) CAPELÃ(O): Nosso Pai, pedimos-Lhe sua melhor benção sobre essas pessoas que estão prestes a assumir as responsabilidades de dirigir os trabalhos deste Grande Conselho Guardiã. Dê-lhes a sabedoria e a coragem para criar uma organização para as nossas Filhas Maçônicas que será tão cheia do espírito de paciência e fé que será um benefício não só para aqueles relacionados às Filhas de Jó Internacional, mas a todos com quem tiverem contato. Possa Seu cuidado vigilante estar sempre com eles e tudo que eles digam e façam reflita honra e glória sobre Tu. Nós te pedimos em Teu santo nome. Amém. A Suprema Capelã retorna ao seu posto como definido no Ritual. Um golpe de malhete (*).

SUPREMA GUARDIÃ: Membros do Grande Conselho Guardiã, vocês se levantarão e colocarão a mão direita sobre o coração e assumirão o seguinte Juramento:

Na presença de Deus todo poderoso e destas testemunhas – eu solenemente e sinceramente prometo – seguir e defender a Constituição, Estatuto e os Procedimentos Operacionais Padrão – das Filhas de Jó Internacional – que realizarei fielmente todos os deveres – e obrigações que recaem sobre mim – e eu me esforçarei para promover o bem-estar – o crescimento futuro – e a prosperidade desta organização.

A Suprema Guardiã vai até o Altar com a Carta Constitutiva e o malhete. Permanece a oriente do Altar.

SUPREMA GUARDIÃ: Ao apresentar esta Carta Constitutiva, gostaria de lembrar a vocês que o seu interesse, seu entusiasmo e seu trabalho persistente conquistaram para vocês o mais alto privilégio que o Supremo Conselho Guardiã tem o poder de conceder, que é o de se tornar um Grande Conselho Guardiã instituído. A Suprema Guardiã caminha em torno do Altar e entrega a Carta Constitutiva para a Grande Guardiã. Ela então retorna ao Oriente.

SUPREMA GUARDIÃ: Suprema Guia e Suprema Dirigente de Cerimônias, vocês conduzirão os membros do Grande Conselho Guardiã aos seus assentos, depois retornarão para os seus postos de espera para a Proclamação. A Suprema Guia e a Suprema Dirigente de Cerimônias usam as linhas de marcha para conduzir os membros aos assentos reservados a eles. Um golpe de malhete (*).

SUPREMA GUARDIÃ: Suprema(o) Secretária(o), você fará a Proclamação.

SUPREMA(O) SECRETÁRIA(O): Eu agora proclamo este Grande Conselho Guardiã regularmente organizado e instituído como Grande Conselho Guardiã de (Estado, Província ou País) das Filhas de Jó Internacional, sob a autoridade do Supremo Conselho Guardiã. Um golpe de malhete (*).

SUPREMA GUARDIÃ: Nós agora procederemos com a instalação dos Grandes Oficiais, os quais foram eleitos ou indicados para servir este Grande Conselho Guardiã durante esta Gestão que se inicia.

Pode haver um curto recesso neste momento se aprovado pela Suprema Guardiã. A nova Carta Constitutiva é colocada no Oriente antes de proceder com a Instalação dos Oficiais do GCG.

INSTALAÇÃO DE GRANDE CONSELHO GUARDIÃO

Ordem de instalação: (a ordem pode ser reversa)

Grande Guardiã
 Grande Guardião Associado
 Vice-Grande Guardiã
 Vice-Grande Guardião Associado
 Grande Guia e Grande Dirigente de Cerimônias
 Grande Guarda Interno e Grande Guarda Externo (se eleitos)
 Grande Secretária(o) e Grande Tesoureira(o)
 Grande Bibliotecária(o), Grande Capelã(o) e Grande Diretor(a) de Música
 Grande Primeiro(a) e Grande Segundo(a) Zeladores(as)
 Grande Guarda Interno e Grande Guarda Externo (se não eleitos)
 Grandes Mensageiras
 Grande Apicultora

Qualquer plano de solo com música apropriada, planejado pela Grande Guardiã a ser instalada, pode ser usado para a entrada e Instalação dos Grandes Oficiais. O(A) Musicista Instalador(a) deve tomar posição junto ao instrumento. As Oficiais Instaladoras deixam as linhas à medida que chegam aos seus postos.

OFICIAL ASSOCIADO INSTALADOR: Eu tenho a honra de apresentar _____ (título) que presidirá como Oficial Instaladora para esta cerimônia. Apresenta o malhete.

OFICIAL INSTALADORA: Eu tenho a honra de apresentar _____ (título) que presidirá como Oficial Associado Instalador.

OFICIAL INSTALADORA: Nós estamos reunidos nesta noite (tarde) com o propósito de instalar os Oficiais recém-eleitos e nomeados do Grande Conselho Guardião de _____ (Estado, Província ou País) das Filhas de Jó Internacional. Na instalação destes Oficiais, serei auxiliada por:

_____ (título) **como Guia Instaladora**
 _____ (título) **como Dirigente de Cerimônias Instaladora**
 _____ (título) **como Capelã(o) Instalador(a)**
 _____ (título) **como Musicista Instalador(a)**
 _____ (título) **como Secretário(a) Instalador(a)**
 _____ (título) **como Porta-Bandeira Instalador(a)**
 _____ (título) **Primeiro(a) Zelador(a) Instalador(a)**
 _____ (título) **Segundo(a) Zelador(a) Instalador(a)**

Guia Instaladora e Dirigente de Cerimônias Instaladora, vocês se retirarão e escoltarão ao interior da sala os Oficiais recém-eleitos e nomeados que servirão este Grande Conselho Guardião durante o ano que se inicia. Durante esta cerimônia a Guia Instaladora e Dirigente de Cerimônias Instaladora usam as linhas de marcha e trabalho de solo conforme descrito na Cerimônia de Instalação do Bethel.

OFICIAL INSTALADORA: Guia Instaladora, Dirigente de Cerimônias Instaladora e Porta-Bandeira Instaladora, vocês escoltarão a Bandeira de nosso País ao interior da sala. A Guia Instaladora e a Dirigente de Cerimônias Instaladora retiram-se para a Sala de Preparação seguidas pela Porta-Bandeira Instaladora. ([Diagrama 16](#)) Três golpes de malhete (***) quando a Porta-Bandeira Instaladora retorna com a Bandeira, seguida pela Guia Instaladora e pela Dirigente de Cerimônias Instaladora. A Guia Instaladora e a Dirigente de Cerimônias Instaladora esperam nas linhas laterais. Quando a Bandeira está no ocidente do Altar, o Hino Nacional é cantado. ([Diagrama 16](#))

OFICIAL INSTALADORA: Porta-Bandeira Instaladora, você colocará a Bandeira no Oriente. A Porta-Bandeira Instaladora dirige-se ao Oriente. A Guia Instaladora e a Dirigente de Cerimônias Instaladora dirigem-se ao oriente da Linha de Marcha do Norte. ([Diagrama 16](#)) O Juramento pode ser omitido se não for costume do governo.

OFICIAL INSTALADORA: Todos os cidadãos de (País) se unirão no juramento de lealdade à Bandeira. Um golpe de malhete (*) quando a Porta-Bandeira vira-se para retornar ao posto. A Guia Instaladora e a Dirigente de Cerimônias Instaladora escoltam a Porta-Bandeira Instaladora ao seu posto. ([Diagrama 17](#)) A escolta de outras bandeiras é opcional.

OFICIAL INSTALADORA: Nós agora instalaremos em seus respectivos cargos, os Oficiais que foram eleitos e nomeados para servir este Grande Conselho Guardiã durante o ano que se inicia. Antes de prosseguir, pediremos as bênçãos de nosso Pai Celestial. Capelã(o) Instalador(a), você se comparecerá ao Altar. Três golpes de malhete (***). A Capelã(o) Instalador(a) comparece ao Altar e abre a Bíblia. Ajoelha-se.

CAPELÃ(O) INSTALADOR(A): Pai Celestial, fonte de todo amor e compaixão, que Vossas bênçãos repousem sobre nós enquanto buscamos fazer Vossa vontade. Dai a estes oficiais que estão prestes a assumir a liderança de nossas Filhas nesta jurisdição, sabedoria, coragem e amor. Mantenha-os verdadeiros para que sejam líderes adequados para “As mais Justas da Terra”. Abençoe nossa Ordem, que o trabalho que nos esforçamos para fazer esteja em sintonia com Teu plano Divino. Amém. A Capelã(o) Instalador(a) retorna ao seu posto. Um golpe de malhete (*).

OFICIAL INSTALADORA: Secretário(a) Instalador(a), você fará a chamada dos Oficiais eleitos e nomeados para servir este Grande Conselho Guardiã durante este ano que se inicia, os quais a medida que seus nomes forem lidos, se levantarão e permanecerão de pé. O(A) Secretário(a) Instalador(a) lê o cargo, nome e títulos.

OFICIAL INSTALADORA: Vocês colocarão sua mão direita sobre o coração e repetirão o seguinte Juramento:

Eu solenemente afirmo sob minha honra – que seguirei a Constituição, Estatuto e os Procedimentos Operacionais Padrão – do Supremo Conselho Guardiã – e o Manual de Regras e Regulamentos – do Grande Conselho Guardiã de_ (Estado, Província, Território, Região ou País);

Que fielmente cumprirei – os deveres de meu cargo – e me empenharei para promover o bem-estar – e prosperidade de nossa Ordem – que me esforçarei sinceramente – para promover o bem-estar – e prosperidade de nossa Ordem;

Que me esforçarei – por preceito e exemplo – a encorajar em nossas Filhas – a prática dessas virtudes – princípios e ideais elevados – que adornam a existência feminina – e tornam a vida rica, plena e abundante. Um golpe de malhete (*).

OFICIAL INSTALADORA: Guia Instaladora e Dirigente de Cerimônias Instaladora, vocês apresentarão a Grande Guardiã ao Altar, fazendo-a se ajoelhar e colocar as mãos sobre a Bíblia Sagrada.

Quando em posição, a Oficial Instaladora prossegue. A Oficial Instaladora pode instalar a Grande Guardiã do Oriente ou no Altar. Se ela deixar o Oriente, deve levar o malhete com ela.

OFICIAL INSTALADORA: Você repetirá depois de mim: Eu sinceramente prometo que obedecerei fielmente – e justamente aplicarei – Constituição, Estatuto e os Procedimentos Operacionais Padrão – do Supremo Conselho Guardiã – e o Manual de Regras e Regulamentos – deste Grande Conselho Guardiã – das Filhas de Jó Internacional – que cumprirei os deveres de meu cargo – com o melhor de minhas habilidades – que promoverei o crescimento de nossa Ordem e fomentarei seu bem-estar – e que me empenharei para ser justa e imparcial – no exercício dos poderes de meu cargo – assim Deus me ajude. Amém.

A Grande Guardiã levanta-se. Música solo ou seleção apropriada pode preceder sua escolta ao Oriente. Se a Oficial Instaladora está no Altar, ela pode escoltar a Grande Guardiã ao Oriente. A Guia Instaladora e a Dirigente de Cerimônias Instaladora dirigem-se aos Postos de Espera. Se ela não escoltar a Grande Guardiã ao Oriente ou se tiver permanecido no Oriente, diz:

OFICIAL INSTALADORA: Guia Instaladora e Dirigente de Cerimônias Instaladora, vocês escoltarão a Grande Guardiã ao Oriente. A Guia Instaladora e a Dirigente de Cerimônias Instaladora

avancam para a Linha de Altar, com a Grande Guardiã no centro e marcham para a Linha do Oriente. A Grande Guardiã sobe o Patamar, a Guia Instaladora e a Dirigente de Cerimônias Instaladora afastam-se até os pedestais das Zeladoras voltadas uma para a outra. Três golpes de malhete (***). A Grande Guardiã é apresentada.

OFICIAL INSTALADORA: Grande Guardiã, os deveres de seu cargo são definidos no Manual de Regras e Regulamentos deste Grande Conselho Guardiã e na Constituição, Estatuto e Procedimentos Operacionais Padrão do Supremo Conselho Guardiã, que são confiados ao seu cuidado. Sob sua custódia é dada a Carta Constitutiva deste Grande Conselho Guardiã. Sob seus cuidados é agora confiado o dever de guiar e controlar nossa Ordem nesta jurisdição.

Seu cargo é de grande responsabilidade, uma vez que o bem-estar e crescimento da organização dependem da maneira com que você conduz os trabalhos. Nós rezamos para nosso Pai Celestial lhe dê coragem para enfrentar todas as dificuldades, sabedoria para julgar cada questão que venha a surgir, e graça para sustentá-la na realização de todos os deveres. Um golpe de malhete (*). A Oficial Instaladora entrega o malhete ao Oficial Associado Instalador.

OFICIAL ASSOCIADO INSTALADOR: Guia Instaladora e Dirigente de Cerimônias Instaladora, vocês apresentarão o Grande Guardiã Associado ao Altar. Quando em posição: Grande Guardiã Associado, é seu dever ajudar a Grande Guardiã no cumprimento de seus deveres, ajudá-la em todos os assuntos pertinentes ao bem-estar da Ordem e sua relação com a Maçonaria, e presidir quando requisitado a fazê-lo.

O exercício dos princípios da Maçonaria permitirá que você cumpra seus deveres com honra e certeza. Você está disposto a assumir estas responsabilidades? (Resposta: Eu estou)

Música solo ou seleção apropriada pode preceder sua escolta ao Oriente.

OFICIAL ASSOCIADO INSTALADOR: Guia Instaladora e Dirigente de Cerimônias Instaladora, vocês escoltarão o Grande Guardiã Associado ao Oriente. Três golpes de malhete (*). Apresenta o Grande Guardiã Associado. Um golpe de malhete (*). Devolve o malhete para a Oficial Instaladora.**

OFICIAL INSTALADORA: Guia Instaladora e Dirigente de Cerimônias Instaladora, vocês apresentarão a Vice-Grande Guardiã ao Altar. Quando em posição: Vice-Grande Guardiã, é seu dever ajudar a Grande Guardiã e assumir seus deveres em sua ausência ou impossibilidade. É também seu dever promover o crescimento e bem-estar da Ordem. Você é uma tecelã, acrescentando novos fios ao nosso tecido de ouro. Que o seu esforço para aumentar a beleza do tecido, possa realçar seu valor e promover sua utilidade. Guia Instaladora e Dirigente de Cerimônias Instaladora, vocês escoltarão a Vice- Grande Guardiã ao Oriente. Apresenta a Vice-Grande Guardiã. A Guia Instaladora e a Dirigente de Cerimônias Instaladora retornam aos Postos de Espera. A Oficial Instaladora entrega

o malhete ao Oficial Associado Instalador.

OFICIAL ASSOCIADO INSTALADOR: Guia Instaladora e Dirigente de Cerimônias Instaladora, vocês apresentarão o Vice-Grande Guardiã Associado ao Altar. Quando em posição: Vice-Grande Guardiã Associado, é seu dever ajudar o Grande Guardiã Associado e assumir seus deveres em sua ausência. Sua experiência e o cuidadoso estudo de nossas leis serão o preparo para que você cumpra estes importantes deveres.

Guia Instaladora e Dirigente de Cerimônias Instaladora, vocês escoltarão o Vice- Grande Guardiã Associado ao Oriente. Apresenta o Vice-Grande Guardiã Associado. A Guia Instaladora e a Dirigente de Cerimônias Instaladora retornam aos Postos de Espera. O Oficial Associado Instalador devolve o malhete para a Oficial Instaladora.

OFICIAL INSTALADORA: Guia Instaladora e Dirigente de Cerimônias Instaladora, vocês apresentarão a Grande Guia e a Grande Dirigente de Cerimônias ao Altar. Quando em posição.

Grande Guia, é seu dever escoltar distintos visitantes e trazer assuntos que promovam o crescimento e o bem-estar da organização ao Grande Conselho Guardiã.

Grande Dirigente de Cerimônias, é seu dever ajudar a Grande Guia, apresentar e cuidar do nosso Emblema Nacional, e a realizar qualquer outro dever designado a você pela Grande Guardiã.

Guia Instaladora e Dirigente de Cerimônias Instaladora, vocês escoltarão essas oficiais aos seus postos. Apresentar as Oficiais quando chegarem em seus postos. A Guia Instaladora e a Dirigente de Cerimônias Instaladora retornam aos Postos de Espera.

Se o Grande Guarda Interno e o Grande Guarda Externo são oficiais eleitos, eles são instalados nesse momento.

OFICIAL INSTALADORA: __ Grande Guarda Interno, __ Grande Guarda Externo. Levantam-se quando seus nomes são chamados. **Guia Instaladora e Dirigente de Cerimônias Instaladora, vocês apresentarão o Grande Guarda Interno e o Grande Guarda Externo ao Altar.** Quando em posição.

Grande Guarda Interno e Grande Guarda Externo, seu dever é guardar as portas do Grande Conselho Guardiã durante sua Sessão Anual. Um juramento profundo recai sobre vocês para que devam seus esforços a fim de promover o crescimento e influência da Ordem. Estejam sempre alertas no cumprimento de seus deveres.

Guia Instaladora e Dirigente de Cerimônias Instaladora, vocês apresentarão o Grande Guarda Interno e o Grande Guarda Externo aos seus postos. A Guia Instaladora e a Dirigente de Cerimônias Instaladora retornam aos Postos de Espera.

OFICIAL INSTALADORA: Guia Instaladora e Dirigente de Cerimônias Instaladora, vocês apresentarão a(o) Grande Secretária(o) e a(o) Grande Tesoureira(o) ao Altar. Quando em posição.

Grande Secretária(o), é seu dever manter registros de todos os procedimentos do Grande Conselho Guardiã e fazer um relatório anual sobre eles, receber todas as taxas devidas ao Grande Conselho Guardiã e entregá-las à(ao) Grande Tesoureira(o), e cumprir quaisquer outros deveres definidos nas leis da Ordem. O nosso progresso depende, em grande parte, da habilidade e inteligência com as quais você cumprirá as responsabilidades que lhe foram confiadas. Presteza e acuracidade são essenciais.

Grande Tesoureira(o), é seu dever manter o controle sobre todos os fundos e valores pertencentes ao Grande Conselho Guardiã, receber todas as taxas entregues pela(o) Grande Secretária(o), mantendo uma contabilidade acurada dos mesmos e fazer um relatório completo na Sessão Anual. Integridade e honra devem guiá-la(o) no cumprimento de seus deveres.

Guia Instaladora e Dirigente de Cerimônias Instaladora, vocês escoltarão estas(es) Oficiais aos seus postos. Apresenta as(os) Oficiais quando elas(es) chegarem em seus postos. Elas(es) podem então se sentar. A Guia Instaladora e a Dirigente de Cerimônias Instaladora retornam aos Postos de Espera.

OFICIAL INSTALADORA: _____ Grande Bibliotecária(o), _____ Grande Capelã(o), Grande Diretor(a) de Música. Levantam-se quando seus nomes são chamados. **Guia Instaladora e Dirigente de Cerimônias Instaladora, vocês apresentarão esses(as) Oficiais ao Altar.** Quando em posição.

Grande Bibliotecária(o), é seu dever recomendar aos Betheis artigos e livros que serão úteis às Bibliotecárias dos Betheis. Todos aqueles que possam desenvolver uma nova ideia, impulsionar um pensamento nobre, ou fazer com que seja expressa uma frase sublime, concede uma grande bênção ao mundo. Dê a sua coletânea para as nossas Filhas, e esta será a sua mais séria e devota compensação.

Grande Capelã(o), é seu dever atender ao Altar e liderar este grupo em suas devoções. A oração é um incenso movendo-se para o céu, repleto de esperanças e desejos. A beleza e a influência edificante da expressão sincera da fé na orientação de Deus, e na sua imensa força sempre presente, como expressado em oração, significam muito para nossas reuniões. Possa Deus te guiar na preparação para este serviço.

Grande Diretor(a) de Música, é seu dever supervisionar e dirigir a música nessa Grande Jurisdição. Deus nos deu a música. É a essência de nossa Ordem e leva a tudo o que é bom, belo e harmonioso. Então, sintonize sua vida para que você possa transmitir o dom divino da música em nossos Betheis. Como é necessário considerar a mensagem que você traria pelas cordas do seu instrumento.

Guia Instaladora e Dirigente de Cerimônias Instaladora, vocês escoltarão estes(as) Oficiais

aos seus postos. A Guia Instaladora e a Dirigente de Cerimônias Instaladora retornam aos Postos de Espera.

OFICIAL INSTALADORA: __ Grande Primeiro(a) Zelador(a), __ Grande Segundo(a) Zelador(a). Levantam-se quando seus nomes são chamados. **Guia Instaladora e Dirigente de Cerimônias Instaladora, vocês apresentarão o(a) Grande Primeiro(a) Zelador(a) e o(a) Grande Segundo(a) Zelador(a) ao Altar.** Quando em posição.

Grandes Zeladores(as), é seu dever cuidar das propriedades do Grande Conselho Guardiã durante suas sessões e em todos os momentos dar à Grande Guardiã toda a assistência que ela exigir de vocês. Que a sua fidelidade ao dever seja de grande benefício para a nossa Ordem.

Guia Instaladora e Dirigente de Cerimônias Instaladora, vocês escoltarão o(a) Grande Primeiro(a) Zelador(a) e o(a) Grande Segundo(a) Zelador(a) aos seus postos. A Guia Instaladora e a Dirigente de Cerimônias Instaladora retornam aos Postos de Espera.

Se o Grande Guarda Interno e o Grande Guarda Externo são oficiais não eleitos, eles são instalados nesse momento.

OFICIAL INSTALADORA: _Grande Primeira Mensageira, _____ Grande Segunda Mensageira, __ Grande Terceira Mensageira, _____ Grande Quarta Mensageira, Grande Quinta Mensageira. Levantam-se quando seus nomes são chamados. **Guia Instaladora e Dirigente de Cerimônias Instaladora, vocês apresentarão as Grandes Mensageiras ao Altar.** Quando em posição.

Grandes Mensageiras, vocês devem preencher os cinco postos representando a história da vida de Jó, sobre a qual o Ritual de nossa Ordem é baseado. Seu dever é ajudar a Grande Guardiã quando solicitadas. As Filhas de Jó são “As Mais Justas em Toda a Terra”. Com paciência irão se esforçar, com fé serão firmes, e então Deus irá recompensar seus grandes esforços, e vocês poderão sempre ser verdadeiras mensageiras da gentileza.

Guia Instaladora e Dirigente de Cerimônias Instaladora, vocês escoltarão as Grandes Mensageiras aos seus postos. A Guia Instaladora e a Dirigente de Cerimônias Instaladora retornam aos Postos de Espera.

OFFICIAL INSTALADORA: Guia Instaladora e Dirigente de Cerimônias Instaladora, vocês apresentarão a Grande Apicultora ao Altar.

Guia Instaladora e Dirigente de Cerimônias Instaladora prosseguem a partir dos Postos de Espera (Linha do altar nas Linhas de Marcha do Sul e do Norte). norte e sul para um ponto norte e sul do Altar e voltam-se ao ocidente. Conforme elas entram no semicírculo, a(as) oficial(ais) a serem instaladas avançam para o altar.

OFFICIAL INSTALADORA: Grande Apicultora, é seu trabalho supervisionar o programa das Abelhinhas. Apicultoras em todo o mundo das Filhas de Jó vão contar com você para obter inspiração, programas e conselhos. Sua habilidade de se relacionar e engajar nossos futuros membros de uma maneira positiva e divertida será a chave para ajudar a criar e fazer crescer prósperas Colmeias de Abelhinhas.

Guia Instaladora e Dirigente de Cerimônias Instaladora, vocês conduzirão estas oficiais aos seus lugares. NOTA: A localização da cadeira para a Apicultora será decidida pela Suprema Guardiã instalada.

OFICIAL INSTALADORA: Secretário(a) Instalador(a), você proclamará os Oficiais deste Grande Conselho Guardiã devida e legalmente instalados.

SECRETÁRIO(A) INSTALADOR(A): Por ordem da Oficial Instaladora e por autoridade do Supremo Conselho Guardiã, eu agora proclamo os oficiais do Grande Conselho Guardiã de _____ (Estado, Província ou País), das Filhas de Jó Internacional, devida e legalmente instalados para o ano que se inicia. Um golpe de malhete (*).

OFICIAL INSTALADORA: Grande Guardiã, eu agora apresento-lhe o malhete, o emblema de sua autoridade como Grande Guardiã. Use-o com sabedoria, justiça e igualdade. Que possa nossa Ordem ser um monumento duradouro às virtudes ilustradas na vida de Jó – paciência, fé, sabedoria e justiça. Com a ajuda de Deus, possa você conduzir os trabalhos com atencioso cuidado para o benefício das Filhas de Jó. Assim, nossa Ordem aumentará em prosperidade e será uma

2023

Supremo Livro de Cerimônias - Seção B

influência para o bem enquanto o futuro se descortina.

Eu congratulo você e os novos Oficiais instalados. Nós todos desejamos a vocês um ano repleto de sucessos. A Grande Guardiã então assume o comando.

SEÇÃO C - CERIMÔNIAS PARA SUPREMO CONSELHO GUARDIÃO

INSTALAÇÃO DO SUPREMO CONSELHO GUARDIÃO

Ordem de Instalação: (Suprema Guardiã Primeiro)

Suprema Guardiã
 Supremo Guardião Associado
 Vice Suprema Guardiã
 Vice Supremo Guardião Associado
 Suprema Guia e Suprema Dirigente de Cerimônias
 Suprema Guarda Interna e Suprema Guarda Externa
 Suprema(o) Secretária(o) e Suprema(o) Tesoureira(o)
 Suprema(o) Bibliotecária(o), Suprema(o) Capelã(o) e Suprema(o) Diretor(a) de Música
 Supremo(a) Primeiro(a) e Supremo(a) Segundo(a) Zeladores(as)
 Supremas Mensageiras
 Suprema Apicultora

Ordem de Instalação: (Suprema Guardiã por Último)

Suprema Apicultora
 Supremo(a) Primeiro(a) e Supremo(a) Segundo(a) Zeladores(as)
 Suprema(o) Bibliotecária(o), Suprema(o) Capelã(o) e Suprema(o) Diretor(a) de Música
 Supremas Mensageiras
 Suprema(o) Secretária(o) e Suprema(o) Tesoureira(o)
 Suprema Guarda Interna e Suprema Guarda Externa
 Suprema Guia e Suprema Dirigente de Cerimônias
 Vice Supremo Guardião Associado
 Vice Suprema Guardiã
 Supremo Guardião Associado
 Suprema Guardiã

A Suprema Guardiã que será instalada tem a opção de alterar a ordem da instalação, ao escolher agrupar mais futuros oficiais do SCG juntos.

E aceitável alterar as seguintes cerimônias das seguintes maneiras:

- (a) Permitir que as GGs e GGAs das jurisdições da SG, do SGA e dos(as) Supremos(as) Deputados(as) subsequentes já estejam sentados ao invés de serem escoltados.
- (b) Permitir que a Bíblia já esteja posicionada no Altar, ao invés de ser apresentada.
- (c) Permitir que a Oficial Instaladora conceda o Juramento dos Oficiais e/ou o Juramento da Suprema Guardiã e Instalação do Altar ao invés do Patamar.

Qualquer trabalho de solo com música apropriada, planejado pela Suprema Guardiã a ser instalada, pode ser usado para a entrada e Instalação dos Supremos Oficiais (Escoltas opcionais).

O(A) Musicista Instalador(a) deve tomar posição junto ao instrumento.

MÚSICA INICIAL PARA INSTALAÇÃO (opcional)

ENTRADA DO ANFITRIÃO E ANFITRIÃ

A Primeira e Segunda Zeladoras Instaladoras escoltarão os Anfitriões para o Oriente.

ANFITRIÃO: **Eu tenho o prazer de apresentar _____ que presidirá como Anfitriã desta cerimônia.**

Apresenta o malhete para a Anfitriã.

ANFITRIÃ: **Eu tenho o prazer de apresentar _____ que presidirá como Anfitrião desta cerimônia.**

Ambos anfitriões dão as boas-vindas aos presentes.

ANFITRIÃ: **Segunda Zeladora Instaladora e Primeira Zeladora Instaladora, vocês escoltarão a Suprema Guardiã e o Supremo Guardião Associado ao Oriente.**

A Segunda Zeladora Instaladora e a Primeira Zeladora Instaladora escoltam a Suprema Guardiã e o Supremo Guardião Associado ao Oriente e permanecem nos Pontos de Espera da Linha do Oriente. Três golpes de malhete (***)

ANFITRIÃ: **É com prazer que apresento _____ Suprema Guardiã das Filhas de Jó Internacional.**

ANFITRIÃO: **É com prazer que apresento __Supremo Guardião Associado das Filhas de Jó Internacional.**

ANFITRIÃ: **Segunda Zeladora Instaladora e Primeira Zeladora Instaladora, vocês escoltarão a Grande Guardiã e o Grande Guardião Associado do _____ e do _____ ao Oriente.** A Segunda Zeladora Instaladora e a Primeira Zeladora Instaladora retiram-se e escoltam a Grande Guardiãs e Grande Guardiões Associados. Eles entram em pares, com a Grande Guardiã e Grande Guardião Associado da jurisdição da Suprema Guardiã seguindo a Segunda Zeladora e a Grande Guardiã e Grande Guardião Associado da jurisdição do Supremo Guardião Associado seguindo a Primeira Zeladora. Todos avançarão ao oriente até a Linha do Altar, viram-se ao norte e sul para o centro do Altar e avançarão ao Oriente.

ANFITRIÃ: **É com prazer que eu apresento _____ Grande Guardiã do _____ e _____ Grande Guardiã do _____.**

ANFITRIÃO: **E é com prazer que eu apresento _____ Grande Guardião Associado do _____ e _____ Grande Guardião Associado do _____.**

ANFITRIÃ: **Segunda Zeladora Instaladora e Primeira Zeladora Instaladora, vocês escoltarão a Honorável Rainha do Supremo Bethel e a Miss Filha de Jó Internacional ao Oriente. É com prazer que apresento:**

_____ **Honorável Rainha do Supremo Bethel**

_____ **Miss Filha de Jó Internacional**

ANFITRIÃ: **Segunda Zeladora Instaladora e Primeira Zeladora Instaladora, vocês se retirarão e escoltarão a Oficial Instaladora e o Oficial Instalador Associado para dentro da sala do Bethel.**

As Zeladoras, seguidas pela Oficial Instaladora e o Oficial Instalador Associado, marcham diretamente a Linha do Altar, viram-se ao norte e ao sul, marcham ao centro do Altar, e viram-se em direção ao oriente até a Linha do Oriente. As Zeladoras ficam nos Pontos de Espera da Linha do Oriente, enquanto a Oficial Instaladora e o Oficial Instalador Associado prosseguem ao Oriente.

ANFITRIÃ: **É com prazer que eu apresento _____ que presidirá como a Oficial Instaladora para esta noite.**

ANFITRIÃO: **E é com prazer que eu apresento _____ que presidirá como o Oficial Instalador Associado para esta noite.**

A Anfitriã apresenta o malhete para a Oficial Instaladora. Ambos os anfitriões sentam-se no Oriente. As Zeladoras permanecem nos Pontos de Espera.

OFICIAL INSTALADORA: **Primeira e Segunda Zeladoras Instaladoras, vocês se retirarão e convidarão os outros Oficiais Instaladores para a Sala do Bethel.**

As Zeladoras marcham diretamente a Linha do Altar, viram-se em direção ao norte e sul, e seguem até a Linha do Ocidente, tomando posição na linha dos Oficiais Instaladores. A Guia Instaladora e a Dirigente de Cerimônias Instaladora, seguida dos outros Oficiais Instaladores, marcham a Linha do Altar, viram-se a norte e sul para o centro do Altar, viram-se ao oriente em direção até a Linha do Oriente, viram-se norte e sul na Linha do Oriente e encaram o ocidente para apresentações.

OFICIAL INSTALADORA: **Nós estamos reunidos aqui nesta noite com o propósito de**

instalar os Oficiais recém-eleitos e nomeados do Supremo Conselho Guardiã e Supremos Deputados(as) das Filhas de Jó Internacional. Na instalação destes Oficiais, serei auxiliada por:

- _____ como Guia Instaladora
- _____ como Dirigente de Cerimônias Instaladora
- _____ como Capelã(o) Instalador(a)
- _____ como Secretário(a) Instalador(a)
- _____ como Musicista Instalador(a)
- _____ como Primeiro(a) Zelador(a) Instalador(a)
- _____ como Segundo(a) Zelador(a) Instalador(a)
- _____ como Porta-Bandeira Instalador(a)

A Suprema Guardiã que será instalada tem a opção de ter mais de uma pessoa na posição de Porta-Bandeira Instalador(a) e, caso deseje, uma pessoa na posição de Porta-Bíblia Instalador(a).

OFICIAL INSTALADORA: Guia Instaladora e Dirigente de Cerimônias Instaladora, vocês conduzirão os Oficiais Instaladores a suas posições. A Guia Instaladora e a Dirigente de Cerimônias Instaladora viram-se ao norte e sul para as Linhas do Norte e Sul, viram-se ao ocidente e prosseguem para suas cadeiras. Os outros Oficiais Instaladores ficam, conforme passam, em suas próprias cadeiras.

OFICIAL INSTALADORA: Guia Instaladora e Dirigente de Cerimônias Instaladora, vocês conduzirão as(os) Supremo Deputadas(os) para a Sala do Bethel. A Guia Instaladora e a Dirigente de Cerimônias Instaladora marcham nas Linhas de Marcha do Norte e Sul, depois, viram-se ao ocidente para as entradas onde permanecerão até que todos tenham entrado, depois disso retornarão para suas cadeiras.

OFICIAL INSTALADORA: Guia Instaladora e Dirigente de Cerimônias Instaladora, vocês conduzirão para dentro da Sala do Bethel os Oficiais recém-eleitos e nomeados que servirão ao Supremo Conselho Guardiã para o ano subsequente.

A marcha de entrada e a posição dos assentos para os Oficiais do Supremo são planejados pela Suprema Guardiã que será instalada. A Guia Instaladora e a Dirigente de Cerimônias Instaladora marcham nas Linhas de Marcha do Norte e Sul, depois, viram-se ao ocidente para as entradas onde permanecerão até que todos oficiais tenham entrado de acordo com a cerimônia de entrada. Eles tomarão seus lugares.

OFICIAL INSTALADORA: Guia Instaladora, Dirigente de Cerimônias Instaladora, e Capelã(o) Instalador(a) (ou Porta-Bíblia Instalador(a)) vocês se retirarão para a apresentação da Bíblia.

A Guia Instaladora e a Dirigente de Cerimônias Instaladora marcham para a posição da Capelã(o) Instalador(a) (ou Porta-Bíblia Instalador(a)) e escoltarão ele/ela para a estrada. Três golpes de malhete (***) . Qualquer Cerimônia da Bíblia planejada pela Suprema Guardiã que será instalada pode acontecer neste momento. Caso não exista nenhuma Cerimônia planejada a Capelã(o) Instalador(a) (ou Porta-Bíblia Instalador(a)) carregando a Bíblia, seguida da Guia Instaladora e Dirigente de Cerimônias Instaladora, marcham a um ponto alinhado com a cadeira da Capelã(o). A Capelã(o) Instalador(a) (ou Porta-Bíblia Instalador(a)) prossegue ao Altar, coloca a Bíblia sobre o Altar e retorna para sua cadeira. Ao mesmo tempo, a Guia Instaladora e a Dirigente de Cerimônias Instaladora retornam para suas cadeiras.

OFICIAL INSTALADORA: Porta-Bandeira Instalador(a), você apresentará o Emblema Nacional ao oeste do Altar. Guia Instaladora e Dirigente de Cerimônias Instaladora, vocês escoltarão a Bandeira para o interior da sala.

A Guia Instaladora e a Dirigente de Cerimônias Instaladora marcham para a posição da(o) Porta-

Bandeira Instalador(a) e o(a) escoltam para a entrada. O(A) Porta-Bandeira Instalador(a) retorna, seguido da Guia Instaladora e Dirigente de Cerimônias Instaladora. Assim que o(a) Porta-Bandeira Instalador(a) entra na sala do Bethel, a Oficial Instaladora soa três golpes de malhete (***). O(A) Porta-Bandeira Instalador(a) prossegue ao leste na Linha de Marcha Norte, até encontrar uma abertura apropriada, de acordo com o planejamento dos assentos, para que consiga apresentar a bandeira à oeste do Altar. A Guia Instaladora e a Dirigente de Cerimônias Instaladora prosseguem ao leste na Linha de Marcha Norte, até chegarem ao oeste do Altar, alinhadas com o(a) Porta-Bandeira Instalador(a). Elas esperam na Linha de Marcha Norte, viradas ao oriente. Quando a Bandeira estiver ao oeste do Altar, um verso do Hino Nacional é cantado.

OFICIAL INSTALADORA: Guia Instaladora e Dirigente de Cerimônias Instaladora, vocês escoltarão a Bandeira ao Oriente. O(A) Porta-Bandeira Instalador(a) pisa para o lado norte do Altar, e dá dois passos ao Oriente. A Guia Instaladora e Dirigente de Cerimônias Instaladora marcham leste na Linha de Marchas Norte até a Linha do Altar, viram-se ao sul e tomam posições uma em cada lado do(a) Porta-Bandeira Instalador(a). Juntos prosseguem para a Linha do Oriente. A Guia Instaladora e a Dirigente de Cerimônias Instaladora esperam na Linha do Oriente, enquanto o(a) Porta-Bandeira Instalador(a) posiciona a Bandeira no Oriente.

OFICIAL INSTALADORA: Todos os cidadãos do (País) repetirão o Juramento de Fidelidade. (caso aplicável) A Guia Instaladora e a Dirigente de Cerimônias Instaladora escoltam a(o) Porta-Bandeira Instalador(a) para sua cadeira e retornam para seus respectivos lugares. Outras Bandeiras podem ser escoltadas ou postas de acordo com as ordens da Suprema Guardiã a ser instalada. Caso seja usada uma Cerimônia para a Bandeira, direções devem ser dadas para a Oficial Instaladora. Após a conclusão da Cerimônia da Bandeira um golpe de malhete (*).

OFICIAL INSTALADORA: Antes de instalarmos os Oficiais recém-eleitos ou nomeados para servir ao Supremo Conselho Guardiã das Filhas de Jó Internacional durante o termo subsequente, vamos pedir as bênçãos de nosso Pai Celestial. Capelã(o) Instalador(a), você comparecerá ao Altar.

Três golpes de malhete (***). A(o) Musicista Instalador(a) tocará a música apropriada.

CAPELÃ(O) INSTALADOR(A): Nosso Pai que está no Céu, ajuda-nos a perceber que Tu és Vida, Verdade e Amor; e compreender que tudo que temos, somos, ou poderemos ser, é um presente divino Seu. Que suas bênçãos de harmonia, amor e sabedoria encham os corações e mentes de cada um presente nesta sala. Conceda a estes oficiais força e conhecimento para guiá-los durante as realizações de seus trabalhos. Abençoa, nós te suplicamos, as mães, pais e guardiões das Filhas confiadas em nossos cuidados e orientação.

Possamos viver para sempre em Sua presença. Amém. A(o) Capelã(o) Instalador(a) retorna para sua cadeira. A(o) Musicista Instalador(a) toca a música apropriada. Um golpe de malhete (*)

OFICIAL INSTALADORA: Secretário(a) Instalador(a) (levanta-se), você lerá os nomes daqueles que foram recém-eleitos e nomeados para servir ao Supremo Conselho Guardiã no ano que se inicia, os quais, a medida que seus nomes forem lidos eles se levantarão e permanecerão de pé.

SECRETÁRIO(A) INSTALADOR(A):

Suprema Guardiã _____

Supremo Guardiã Associado _____

Vice Suprema Guardiã _____

Vice Supremo Guardiã Associado _____

Suprema Guia _____

Suprema Dirigente de Cerimônias _____

Suprema Guarda Interna _____

Suprema Guarda Externa _____

Suprema(o) Secretária(o) _____

Suprema(o) Tesoureira(o) _____

Suprema(o) Bibliotecária(o) _____

Suprema(o) Capelã(o) _____

Suprema(o) Diretor(a) de Música _____

Supremo(a) Primeiro(a) Zelador(a) _____

Supremo(a) Segundo(a) Zelador(a) _____

Suprema Primeira Mensageira _____

Suprema Segunda Mensageira _____

Suprema Terceira Mensageira _____

Suprema Quarta Mensageira _____

Suprema Quinta Mensageira _____

Suprema Apicultora _____

OFICIAL INSTALADORA: Vocês colocarão sua mão direita sobre o coração e repetirão o seguinte juramento: Na presença de Deus e destas testemunhas - Eu solenemente prometo - que estarei de acordo e apoiarei - a Constituição, Estatuto, e Procedimentos Operacionais Padrão - do Supremo Conselho Guardiã - das Filhas de Jó Internacional - que realizarei fielmente - todos os deveres e obrigações que recaem sobre mim - ao assumir meu cargo - e que sempre me esforçarei - para proporcionar o bem-estar - crescimento futuro - e integridade espiritual - desta organização. Um golpe de malhete (*).

OFICIAL INSTALADORA: Guia Instaladora e Dirigente de Cerimônias Instaladora, vocês apresentarão a Suprema Guardiã ao Altar.

A Guia Instaladora e a Dirigente de Cerimônias Instaladora prosseguem para os pontos de espera. Viram-se em direção norte e sul, marcham até o ponto norte e sul do Altar e viram-se ao oeste. Assim que elas entram no semicírculo a Suprema Guardiã avança, se ajoelha diante do Altar e coloca suas mãos sobre a Bíblia Sagrada. NÃO VIRE A BÍBLIA.

Suprema Guardiã, sob suas mãos e seus cuidados estão o controle e orientação desta organização. É seu dever aplicar todas as leis, e verificar se a Constituição é mantida por todo o domínio do Supremo. Este é um cargo que carrega grandes responsabilidades, pois a prosperidade de nossa organização depende da maneira que você conduzirá seus assuntos. Obedeça não apenas os escritos, mas a essência das leis. (Oficial Instaladora posiciona o malhete em cima de seu coração)

Você repetirá após a mim: Eu sinceramente prometo - que obedecerei fielmente - e cumprirei justamente - com a Constituição, Estatuto e Procedimentos Operacionais Padrão - do Supremo Conselho Guardiã - das Filhas de Jó Internacional - que cumprirei com os deveres de meu cargo - com o melhor de minhas habilidades - que promoverei o crescimento de nossa Ordem e fomentarei seu bem-estar - e que me empenharei para ser justa e imparcial – no exercício dos poderes de meu cargo - assim Deus me ajude. Amém. A Oficial Instaladora muda o malhete de posição, segurando-o ao seu lado.

Existe uma forma de dignidade que não é adquirida através de um cargo. É a dignidade da caridade e da gentileza. Ela não surge com o egoísmo, mas sim da justiça, e sua importância em nossas vidas e relacionamentos uns com os outros. Nós, que lhe acompanharemos nesta caminhada, rezamos para que nosso Pai Celestial lhe dê coragem para encarar a cada dificuldade, sabedoria para responder a cada questionamento e Sua graça para lhe amparar durante a performance de seus trabalhos. NÃO VIRE A BÍBLIA. A Suprema Guardiã se levanta.

MÚSICA ESPECIAL (Opcional)

OFICIAL INSTALADORA: Guia Instaladora e Dirigente de Cerimônias Instaladora, vocês escoltarão a Suprema Guardiã e seu(s) acompanhante(s) (opcional) para o Oriente.

A Guia Instaladora e a Dirigente de Cerimônias Instaladora dão a volta no Altar, o(s) acompanhante(s) marcham na Linha do Altar até a Suprema Guardiã, depois, todos juntos marcham para a Linha do Oriente. Três golpes de malhete (***). A Guia Instaladora e Dirigente de Cerimônias Instaladora retornam para os Pontos de Espera. A Suprema Guardiã e seu(s) acompanhante(s) sobem ao Oriente.

OFICIAL INSTALADORA: É com prazer que eu vos apresento a sua Suprema Guardiã _____. Um golpe de malhete (*). A Suprema Guardiã e acompanhante(s) se sentam. A Oficial Instaladora passa o malhete para o Oficial Instalador Associado.

OFICIAL INSTALADOR ASSOCIADO: Guia Instaladora e Dirigente de Cerimônias Instaladora, vocês apresentarão o Supremo Guardiã Associado ao Altar.

A Guia Instaladora e a Dirigente de Cerimônias Instaladora saem das Posições de Espera norte e sul (Linha do Altar nas Linhas de Marcha Norte e Sul) para o ponto norte e sul do Altar e viram-se ao oeste. Assim que entrarem no semicírculo o oficial a ser instalado avança para o Altar.

Supremo Guardiã Associado, é seu dever auxiliar a Suprema Guardiã no cumprimento de seus deveres, presidir quando requisitado para fazê-lo, e fazer seu melhor ao orientar e aconselhar sobre todos assuntos pertinentes para o crescimento e aprimoramento da Ordem. Não deixe que as considerações mundanas lhe desvie de seus deveres e das virtudes de justiça e verdade, lembre-se sempre que ao exercitar os princípios puros da Maçonaria, você conseguirá servir melhor as nossas Filhas.

MÚSICA ESPECIAL (Opcional)

OFICIAL INSTALADOR ASSOCIADO: Guia Instaladora e Dirigente de Cerimônias Instaladora, vocês escoltarão o Supremo Guardiã Associado e seu(s) acompanhante(s) (opcional) para o Oriente. Três Golpes de Malhete (***)

A Guia Instaladora e Dirigente de Cerimônias Instaladora retornam para os Pontos de Espera. O Supremo guardião Associado e seu(s) acompanhante(s) sobem ao Oriente.

OFICIAL INSTALADOR ASSOCIADO: É com prazer que eu vos apresento o seu Supremo Guardiã Associado . Um golpe de malhete (*)

O Supremo Guardiã Associado e seu(s) acompanhante(s) se sentam no Oriente. Após a escolta do oficial ao Oriente, a Guia Instaladora e a Dirigente de Cerimônias Instaladora retornam para as Posições de Espera. O malhete é devolvido à Oficial Instaladora.

OFICIAL INSTALADORA: Guia Instaladora e Dirigente de Cerimônias Instaladora, vocês apresentarão a Vice Suprema Guardiã ao Altar.

A Guia Instaladora e a Dirigente de Cerimônias Instaladora saem das Posições de Espera norte e sul (Linha do Altar nas Linhas de Marcha Norte e Sul) para o ponto norte e sul do Altar e viram-se ao oeste. Assim que entrarem no semicírculo o oficial a ser instalado avança para o Altar.

Vice Suprema Guardiã, é seu dever auxiliar a Suprema Guardiã e assumir suas obrigações caso ela se torne incapaz de continuar em seu cargo. Estimular, o quanto possível, o crescimento e bem-estar desta Ordem. Ser graciosa em suas atitudes, considerável e gentil, expressando em sua vida diária os princípios que nos esforçamos a ensinar. O Grande Tecelão está adicionando novos fios ao pano de ouro puro, possa todas suas ações acrescentarem beleza, aumentarem o valor, promoverem a utilidade enquanto você serve a nossa Ordem.

Guia Instaladora e Dirigente de Cerimônias Instaladora, vocês escoltarão a Vice Suprema Guardiã ao Oriente.

A Vice Suprema Guardiã e seu(s) acompanhante(s) se sentam no Oriente. Após realizar a escolta a Guia Instaladora e a Dirigente de Cerimônias Instaladora retornam para os Pontos de Espera.

A Oficial Instaladora apresenta a Vice Suprema Guardiã no Oriente e entrega o malhete ao Oficial Instalador Associado.

OFICIAL INSTALADOR ASSOCIADO: Guia Instaladora e Dirigente de Cerimônias Instaladora, vocês apresentarão o Vice Supremo Guardiã Associado ao Altar.

A Guia Instaladora e a Dirigente de Cerimônias Instaladora saem das Posições de Espera norte e sul (Linha do Altar nas Linhas de Marcha Norte e Sul) para o ponto norte e sul do Altar e viram-se ao oeste. Assim que entrarem no semicírculo o oficial a ser instalado avança para o Altar.

Vice Supremo Guardião Associado, é seu dever auxiliar a Vice Suprema Guardiã em todos trabalhos promocionais atribuídos a ela, e assumir as obrigações do Supremo Guardião Associado, caso este se torne ausente ou incapaz de continuar em seu cargo. Se familiarize com a Constituição, Estatuto e Procedimentos Operacionais Padrão do Supremo Conselho Guardião, para que você esteja preparado para assistir quando requisitado.

Guia Instaladora e Dirigente de Cerimônias Instaladora, vocês escoltarão o Vice Supremo Guardião Associado ao Oriente.

O Vice Supremo Guardião Associado e seu(s) acompanhante(s) se sentam no Oriente. Após realizar a escolta a Guia Instaladora e a Dirigente de Cerimônias Instaladora retornam para os Pontos de Espera.

O Oficial Instalador Associado apresenta o Vice Supremo Guardião Associado no Oriente e devolve o malhete a Oficial Instaladora Associado.

OFICIAL INSTALADORA: Guia Instaladora e Dirigente de Cerimônias Instaladora, vocês apresentarão a Suprema Guia e a Suprema Dirigente de Cerimônias ao Altar.

A Guia Instaladora e a Dirigente de Cerimônias Instaladora saem das Posições de Espera norte e sul (Linha do Altar nas Linhas de Marcha Norte e Sul) para o ponto norte e sul do Altar e viram-se ao oeste. Assim que entrarem no semicírculo as oficiais a serem instaladas avançam para o Altar.

Suprema Guia, é seu dever trazer ao Supremo Conselho Guardião assuntos que contribuirão com os valores e bem-estar desta organização.

Suprema Dirigente de Cerimônias, à você é concedida a honra de carregar nossos queridos Emblemas Nacionais e é seu dever auxiliar a Suprema Guia.

Guia Instaladora e Dirigente de Cerimônias Instaladora, vocês conduzirão estas oficiais aos seus lugares.

Após a condução das oficiais aos seus acentos, a Guia Instaladora e a Dirigente de Cerimônias Instaladora retornam para os Pontos de Espera. A Oficial Instaladora apresenta as oficiais quando em posição, e entrega o malhete ao Oficial Instalador Associado.

OFICIAL INSTALADOR ASSOCIADO: Guia Instaladora e Dirigente de Cerimônias Instaladora, vocês apresentarão a Suprema Guarda Interna e a Suprema Guarda Externa ao Altar.

A Guia Instaladora e a Dirigente de Cerimônias Instaladora saem das Posições de Espera norte e sul (Linha do Altar nas Linhas de Marcha Norte e Sul) para o ponto norte e sul do Altar e viram-se ao oeste. Assim que entrarem no semicírculo as oficiais a serem instaladas avançam para o Altar.

Suprema Guarda Interna e Suprema Guarda Externa, vocês devem proteger os interesses de nossa Ordem, guardar as portas da nossa sala de reunião e promover o bem da Ordem.

Guia Instaladora e Dirigente de Cerimônias Instaladora, vocês conduzirão estas oficiais para seus lugares.

Após a condução das oficiais aos seus acentos, a Guia Instaladora e a Dirigente de Cerimônias Instaladora retornam para os Pontos de Espera. O Oficial Instalador Associado apresenta as oficiais quando em posição. Caso o Supremo Secretário, Supremo Tesoureiro, Supremo Capelão, Supremo Diretor de Músicas ou Supremo Bibliotecário seja um Mestre Maçom, o Oficial Instalador Associado deve fazer a instalação dos oficiais.

OFICIAL INSTALADORA OU OFICIAL INSTALADOR ASSOCIADO: Guia Instaladora e Dirigente de Cerimônias Instaladora, vocês apresentarão o(a) Supremo(a) Secretário(a) e a(o) Suprema(o) Tesoureira(o) ao Altar.

A Guia Instaladora e a Dirigente de Cerimônias Instaladora saem das Posições de Espera norte e sul (Linha do Altar nas Linhas de Marcha Norte e Sul) para o ponto norte e sul do Altar e viram-se ao oeste. Assim que entrarem no semicírculo os oficiais a serem instalados avançam para o Altar.

Suprema(o) Secretária(o), deve ser sua responsabilidade auxiliar com a correspondência e realizar diversas atividades atribuídas a ti de acordo com o desejo da Suprema Guardiã.

Supremo(a) Tesoureiro(a), deve ser sua responsabilidade realizar diversas atividades atribuídas a ti de acordo com o desejo da Suprema Guardiã.

Possam seus cargos ser uma lembrança a todos que a honestidade e a integridade são essenciais em nossas vidas diárias.

Guia Instaladora e Dirigente de Cerimônias Instaladora vocês conduzirão estes oficiais para seus lugares.

A(o) Suprema(o) Secretária(o) e o(a) Supremo(a) Tesoureiro(a) seguem a Guia Instaladora a seus lugares. Após a condução dos oficiais aos seus acentos, a Guia Instaladora e a Dirigente de Cerimônias Instaladora retornam para os Pontos de Espera.

OFICIAL INSTALADORA OU OFICIAL INSTALADOR ASSOCIADO: Guia Instaladora e Dirigente de Cerimônias Instaladora, vocês apresentarão o(a) Supremo(a) Bibliotecário(a), a(o) Suprema(o) Capelã(o) e o(a) Supremo(a) Diretor(a) de Música ao Altar.

A Guia Instaladora e a Dirigente de Cerimônias Instaladora saem das Posições de Espera norte e sul (Linha do Altar nas Linhas de Marcha Norte e Sul) para o ponto norte e sul do Altar e viram-se ao oeste. Assim que entrarem no semicírculo os oficiais a serem instalados avançam para o Altar.

Supremo(a) Bibliotecário(a), conseguir auxiliar na seleção de boa literatura é um dos imensos privilégios de seu cargo. Possam os ideais dos pensamentos puros estar incorporados em seu trabalho.

Suprema(o) Capelã(o), viva para que suas preces possam ser reconhecidas como verdadeiras súplicas ao nosso Criador.

Supremo(a) Diretor(a) de Música, possa sua vida exemplificar para todos a harmonia expressada nas músicas e no ritmo.

Guia Instaladora e Dirigente de Cerimônias Instaladora, vocês conduzirão estes oficiais para seus lugares.

O(a) Supremo(a) Bibliotecário(a), a(o) Suprema(o) Capelã(o) e o(a) Supremo(a) Diretor(a) de Música seguem a Dirigente de Cerimônias Instaladora ao seus lugares. Após a condução dos oficiais aos seus acentos, a Guia Instaladora e a Dirigente de Cerimônias Instaladora retornam para os Pontos de Espera.

OFICIAL INSTALADORA: Guia Instaladora e Dirigente de Cerimônias Instaladora, vocês apresentarão a Suprema Primeira Zeladora e a Suprema Segunda Zeladora ao Altar.

A Guia Instaladora e a Dirigente de Cerimônias Instaladora saem das Posições de Espera norte e sul (Linha do Altar nas Linhas de Marcha Norte e Sul) para o ponto norte e sul do Altar e viram-se ao oeste. Assim que entrarem no semicírculo os oficiais a serem instalados avançam para o Altar.

Supremas Zeladoras, são seus deveres servir como escoltas quando pedido, e realizar diversas atividades atribuídas a vocês de acordo com o desejo da Suprema Guardiã. Cada ação merece atenção aos detalhes e exatidão na execução.

Guia Instaladora e Dirigente de Cerimônias Instaladora, vocês conduzirão estes oficiais a seus lugares.

Após a condução dos oficiais aos seus acentos, a Guia Instaladora e a Dirigente de Cerimônias Instaladora retornam para os Pontos de Espera.

OFICIAL INSTALADORA: Guia Instaladora e Dirigente de Cerimônias Instaladora, vocês apresentarão as cinco Supremas Mensageiras ao Altar.

A Guia Instaladora e a Dirigente de Cerimônias Instaladora saem das Posições de Espera norte e sul (Linha do Altar nas Linhas de Marcha Norte e Sul) para o ponto norte e sul do Altar e viram-se ao oeste. Assim que entrarem no semicírculo os oficiais a serem instalados avançam para o Altar.

Supremas Mensageiras, seus títulos indicam seus serviços. Possam vocês serem mensageiras promovendo os ideais de nossa Ordem ao redor do mundo.

Guia Instaladora e Dirigente de Cerimônias Instaladora, vocês conduzirão estas oficiais para seus lugares.

A Guia Instaladora seguida pela Suprema Primeira, Segunda e Quinta Mensageiras, saem pelo lado sul do Altar até a Linha do Altar, sul para a Linha de Marcha Sul, prosseguem envolta do lado de fora dos lugares das Mensageiras e entra no semicírculo entre os lugares de Segunda e Quinta

Mensageiras. A Dirigente de Cerimônias seguida da Suprema Terceira e Quarta Mensageiras, saí no lado norte do Altar até a Linha do Altar, norte para a Linha de Marcha Norte, prosseguem envolta do lado de fora dos lugares das Mensageiras e entra no semicírculo entre os lugares de Quarta e Quinta Mensageiras. Mensageiras assumem seus lugares enquanto a Guia Instaladora e a Dirigente de Cerimônias Instaladora passam através do semicírculo para a Linha do Altar. Após conduzirem as oficiais para seus lugares, a Guia Instaladora e a Dirigente de Cerimônias Instaladora retornam para os Pontos de Espera.

OFICIAL INSTALADORA: Guia Instaladora e Dirigente de Cerimônias Instaladora, vocês apresentarão a Suprema Apicultora ao Altar.

A Guia Instaladora e a Dirigente de Cerimônias Instaladora saem das Posições de Espera norte e sul (Linha do Altar nas Linhas de Marcha Norte e Sul) para o ponto norte e sul do Altar e viram-se ao oeste. Assim que entrarem no semicírculo os oficiais a serem instalados avançam para o Altar.

OFICIAL INSTALADORA: Suprema Apicultora, é seu trabalho supervisionar o programa das Abelhinhas. Apicultoras em todo o mundo das Filhas de Jó vão contar com você para obter inspiração, programas e conselhos. Sua habilidade ao se relacionar e engajar nossos futuros membros de forma positiva e divertida será a chave para auxiliar a criar e fazer crescer prósperas Colmeias de Abelhinhas.

Guia Instaladora e Dirigente de Cerimônias Instaladora, vocês conduzirão estas oficiais aos seus lugares. NOTA: A localização da cadeira para a Apicultora será decidida pela Suprema Guardiã instalada.

OFICIAL INSTALADORA: Secretária Instaladora, você lerá o nome daqueles que foram escolhidos para servir como Supremos Deputados e Supremos Deputados Assistentes para o ano que segue, que assim que chamados se levantarão e permanecerão em pé.

Guia Instaladora e Dirigente de Cerimônias Instaladora, vocês apresentarão os Supremos Deputados e Supremos Deputados Assistentes para a instalação.

Guia Instaladora e Dirigente de Cerimônias Instaladora marcham para a linha dos Deputados.

Você colocará sua mão direita sobre o coração e repetirão o seguinte juramento: Na presença de Deus e destas testemunhas - eu solenemente prometo - que estarei de acordo e apoiarei - a Constituição, Estatuto e Procedimentos Operacionais Padrão - do Supremo Conselho Guardiã - das Filhas de Jó Internacional. - Que eu acolherei o Livro de Cerimônias do Supremo - durante a realização de meus trabalhos, - e que promoverei as Filhas de Jó Internacional - por todo o mundo das Filhas de Jó.

Supremos Deputados, a vocês foi dada a responsabilidade de fornecer os ensinamentos e princípios das Filhas de Jó para aqueles que forem elegíveis; auxiliar Betheis, que não estão sob a tutela de Grandes Conselhos Guardiões, sobre os ensinamentos do Ritual e da Suprema Lei, e promover as Filhas de Jó Internacional em diversas áreas direcionadas pela Suprema Guardiã. Seu bom trabalho fortalecerá nossa Ordem por todo o mundo das Filhas de Jó. Um golpe de malhete (*). Supremos Deputados e Supremos Deputados Assistentes se sentam. Guia Instaladora e Dirigente de Cerimônias Instaladora retornam para seus Pontos de Espera.

OFICIAL INSTALADORA: Secretária Instaladora, você proclamará os oficiais e deputados do Supremo Conselho Guardiã como devidamente e legalmente instalados.

SECRETÁRIA INSTALADORA: Através da direção da Oficial Instaladora e sob a autoridade do Supremo Conselho Guardiã, das Filhas de Jó Internacional, eu proclamo estes Oficiais e Deputados como devidamente e legalmente instalados. Um golpe de malhete (*).

OFICIAL INSTALADORA: Suprema Guardiã, eu agora lhe apresento o malhete, o emblema de sua autoridade como Suprema Guardiã. Maneje-o com sabedoria, justiça e igualdade. Possa nossa Ordem ser um monumento duradouro das virtudes ilustradas na vida de Jó... paciência, sabedoria e justiça. Com a ajuda do Criador, possa você conduzir seus deveres com cuidado atencioso com os benefícios de nossas Filhas Maçônicas.

Guia Instaladora e Dirigente de Cerimônias Instaladora, vocês retirarão as Oficiais Instaladoras e as Conduzirão ao Oriente.

DISCURSO DA SUPREMA GUARDIÃ E DO SUPREMO GUARDIÃO ASSOCIADO**PROCLAMAÇÃO DOS COMITÊS PERMANENTES****APRESENTAÇÃO DAS JÓIAS DA SUPREMA GUARDIÃ E SUPREMO GUARDIÃO ASSOCIADO****APRESENTAÇÃO DAS JÓIAS DA PAST SUPREMA GUARDIÃ E PAST SUPREMO GUARDIÃO ASSOCIADO****COMENTÁRIOS** (Apenas aquelas apropriadas pela Suprema Guardiã)**AVISOS**

SUPREMA GUARDIÃ: Suprema(o) Capelã(o), você comparecerá ao Altar.

Suprema(o) Capelã(o) comparece ao Altar. Uma música pode ser cantada ou uma prece pode ser realizada durante a ajoelhada da(o) Capelã(o). Caso contrário ela/ele fecha a Bíblia e retorna ao seu lugar.

SUPREMA GUARDIÃ: Suprema Dirigente de Cerimônias, você fará a proclamação.

SUPREMA DC: Através da direção da Suprema Guardiã, eu proclamo esta _____

Seção Anual do Supremo Conselho Guardião do trabalho ao descanso, convocando em ___ na _____.

ENCERRAMENTO

Quaisquer cerimônias planejadas pela Suprema Guardiã podem ser usadas para a cerimônia de encerramento.

SUPREMA GUARDIÃ: Os Supremos Oficiais receberão seus cumprimentos após se retirarem.

INSTALAÇÃO DO SUPREMO BETHEL

O Trabalho de Solo assim como no Supremo Linho de Cerimônias.

ENTRADA DA GUARDIÃ DO SUPREMO BETHEL E DO GUARDIÃO ASSOCIADO DO SUPREMO BETHEL

A Guardiã do Supremo Bethel e o Guardião Associado do Supremo Bethel, escoltados pela Segunda Zeladora Instaladora e Primeira Zeladora Instaladora entram na sala de reunião do Supremo Bethel, seguindo ao Oriente assim como no Ritual. O Guardião Associado do Supremo Bethel apresenta o malhete a Guardiã do Supremo Bethel.

GUARDIÃ DO SUPREMO BETHEL: O Supremo Bethel das Filhas de Jó Internacional está prestes a se reunir para a Cerimônia de Instalação. Guardiã Associado do Supremo Bethel, você se retirará e escoltará a Oficial Instaladora do Supremo Bethel dentro da sala de reunião.

O Guardiã Associado do Supremo Bethel desce o estrado, marcha a oeste para a Linha do Altar, vira-se à esquerda para a Linha de Marcha Sul, depois à direita para a entrada. Retornando, com a Oficial Instaladora em seu braço direito, ele segue à Linha de Marcha Sul até o ponto oeste do Altar, viram-se à esquerda e marcham ao centro do Altar virados para o Oriente.

GUARDIÃO ASSOCIADO DO SUPREMO BETHEL: Eu tenho a honra de apresentar _____ que presidirá como Oficial Instaladora durante esta reunião.

GUARDIÃ DO SUPREMO BETHEL: Guardiã Associado do Supremo Bethel, você conduzirá a Oficial Instaladora ao Oriente. Quando ambos subirem no estrado, três golpes de malhete (***)

Tenho o prazer de apresentar _____ que presidirá como Oficial Instaladora durante esta reunião.

OFICIAL INSTALADORA: Tenho o prazer de apresentar _____ (nome e título), Guardiã do Supremo Bethel e _____ (nome e título), Guardiã Associado do Supremo Bethel.

A Guardiã do Supremo Bethel apresenta o malhete para a Oficial Instaladora. A Guardiã do Supremo Bethel e o Guardiã Associado do Supremo Bethel se sentam no Oriente. Um golpe de malhete (*).

OFICIAL INSTALADORA: Primeira Zeladora Instaladora e Segunda Zeladora Instaladora, vocês se retirarão e convidarão para a Sala de Reunião do Supremo Bethel as outras Oficiais Instaladoras.

A Primeira e Segunda Zeladoras Instaladoras retiram-se e tomam seus lugares nas linhas. Lideradas pela Guia Instaladora e Dirigente de Cerimônias Instaladora, as Oficiais Instaladoras marcham para a Linha do Oriente viradas para o oeste.

OFICIAL INSTALADORA: Durante a Instalação das Oficiais e Representantes do Supremo bethel, eu serei auxiliada por:

- _____ como Guia Instaladora
- _____ como Dirigente de Cerimônias Instaladora
- _____ como Secretária Instaladora
- _____ como Capelã Instaladora
- _____ como Musicista Instaladora
- _____ como Primeira Zeladora Instaladora
- _____ como Segunda Zeladora Instaladora
- _____ como Porta-Bandeira Americana
- _____ como Porta-Bandeira Canadense

- _____ como Porta-Bandeira Australiana
- _____ como Porta-Bandeira Filipina
- _____ como Porta-Bandeira Brasileira
- _____ como Dama de Honra Instaladora (* Opcional)
- _____ como Dama de Honra Instaladora (* Opcional)

(* Opcional, se usado, os deveres das Damas serão definidos pela Suprema Guardiã.)

Guia Instaladora e Dirigente de Cerimônias Instaladora, vocês conduzirão as Oficiais Instaladoras para seus respectivos lugares. Um golpe de Malhete (*). Quando as Oficiais Instaladoras estiverem em seus assentos, a Oficial Instaladora continua.

Guia Instaladora e Dirigente de Cerimônias Instaladora, vocês se retirarão e escoltarão para dentro da Sala de Reunião do Supremo Bethel as Oficiais e Representantes que servirão ao Supremo Bethel para o termo seguinte.

Guia Instaladora e Dirigente de Cerimônias Instaladora marcham para a Linha do Ocidente, viram-se ao norte e sul para as Linhas de Marcha Norte e Sul, viram-se ao oeste e esperam na entrada.

NARRAÇÃO DA ENTRADA:

Deve ser planejada pelo Comitê do Supremo Bethel. Quando todas as Oficiais e Representantes do Supremo Bethel estiverem posicionadas, um golpe de malhete (*).

APRESENTAÇÃO DA BÍBLIA:

OFICIAL INSTALADORA: Guia Instaladora, Dirigente de Cerimônias Instaladora e Capelã Instaladora, vocês se retirarão para a apresentação da Bíblia Sagrada.

Assim que a Capelã, seguida da Guia Instaladora e Dirigente de Cerimônias Instaladora, entrarem na sala de reunião novamente, são dados três golpes de malhete (***). A Capelã Instaladora coloca a Bíblia fechada sobre o Altar, a Guia Instaladora e Dirigente de Cerimônias Instaladora esperam nos Pontos de Espera, assim como instruído no Ritual. Um golpe de malhete (*). A Capelã Instaladora, Guia Instaladora e Dirigente de Cerimônias Instaladora voltam ao seus lugares.

APRESENTAÇÃO DAS BANDEIRAS:

OFICIAL INSTALADORA: Guia Instaladora, Dirigente de Cerimônias Instaladora e Porta-Bandeiras, vocês se retirarão e apresentarão as bandeiras ao ocidente do Altar. Assim que as Bandeiras entram na sala de reunião, três golpes de malhete (***). O Hino Nacional com a música apropriada (assim como descrito no Ritual Musical) é cantado quando as bandeiras estiverem a oeste do Altar.

Bandeira EUA:	“Star Spangled Banner” (<i>Bandeira Estrelada</i>)
Bandeira do Canadá:	“O Canada” (<i>Oh Canada</i>)
Bandeira da Austrália:	“Advance Australia Fair” (<i>Avance, Justa Austrália!</i>)
Bandeira das Filipinas:	“Commonwealth of the Philippines” (<i>Comunidade das Filipinas</i>)
Bandeira do Brasil:	“Hino Nacional”

A ordem de escolta das bandeiras pode variar, com a bandeira do país que está sediando a reunião sendo apresentada primeiro e as outras bandeiras apresentadas de acordo com a sequência de entrada na Ordem. Caso os Estados Unidos seja o país que está sediando a reunião, a Oficial Instaladora continua:

OFICIAL INSTALADORA: Guia Instaladora e Dirigente de Cerimônias Instaladora, vocês escoltarão a bandeira ao Oriente. Quando a Bandeira estiver em posição. **Todos os cidadãos do (País) juntem-se a mim durante enquanto realizamos o “Juramento de Fidelidade”.** O juramento poderá ser omitido caso não siga o costume do país.

ESCOLTAS E APRESENTAÇÕES seguem como no ritual (Pode ser realizada diretamente após a Instalação caso desejado.)

OFICIAL INSTALADORA: A Suprema Guardiã e o Supremo Guardiã Associado por favor deem um passo à frente. A Suprema Guardiã e o Supremo Guardiã Associado já estão sentados no Oriente.

É com demasiada honra que apresento a vocês _____Suprema Guardiã e __Supremo Guardiã Associado.

OFICIAL INSTALADORA: A Vice Suprema guardiã e o Vice Supremo Guardiã Associado por favor deem um passo à frente. A Vice Suprema Guardiã e o Vice Supremo Guardiã Associado já estão sentados no Oriente.

É com grande prazer que apresento e desejo a vocês um ano mais contente adiante _Vice Suprema Guardiã e _Vice Supremo Guardiã Associado.

OFICIAL INSTALADORA: O Comitê do Supremo Bethel por favor dê um passo à frente. O Comitê do Supremo Bethel já está sentado no Oriente.

OFICIAL INSTALADORA: Tenho o prazer de apresentar:

_____	Nome _____	Título _____
_____	Nome _____	Título _____
_____	Nome _____	Título _____

OFICIAL INSTALADORA: Tenho o prazer de apresentar _____ Miss Filha de Jó Internacional. A Miss Filha de Jó Internacional que já está sentada no Oriente se levantará.

OFICIAL INSTALADORA: Membros e amigos das Filhas de Jó, damos-lhes as boas-vindas para testemunhar a Instalação das Oficiais do Supremo Bethel e Representantes das Filhas de Jó Internacional. Elas foram selecionadas para servir na próxima gestão. Antes de as instalar em seus cargos, vamos pedir as bênçãos de nosso Pai Celestial. Capelã instaladora, você comparecerá ao Altar. Três batidas de malhete (***)

CAPELÃ INSTALADORA: Oh, misericordioso e amoroso Pai, vimos a Ti com fé, sabendo que ouvirás e atenderás nossa prece. Esteja bem perto de nós nesta hora e deixe que Suas mais ricas bênçãos sejam derramadas sobre nós enquanto humildemente procuramos fazer a Sua vontade. Conceda àqueles a quem estamos prestes a investir com autoridade, o espírito de amor e caridade. Ajude-as a ver claramente o poder e a influência de uma vida bela e feminina. Que a união e a harmonia possam prevalecer enquanto trabalhamos pelos mais altos ideais de vida, que se tornem mais graciosas e amorosas, mais fiéis e pacientes dia a dia, e assim completem o alicerce de uma vida útil e perfeita. Pedimos isso em Seu nome. Amém! A Capelã Instaladora retorna ao seu posto. Uma batida de malhete (*).

OFICIAL INSTALADORA: Secretária Instaladora, você lerá os nomes das Oficiais e Representantes do Supremo Bethel que servirão ao Supremo Bethel na próxima gestão. À medida que seus nomes forem lidos, vocês se levantarão e ficarão em pé na frente de suas cadeiras.

A secretária instaladora lê os nomes constantes em uma lista fornecida a ela pelo comitê do Supremo Bethel.

OFICIAL INSTALADORA: Guia e Dirigente de Cerimônias Instaladoras, vocês conduzirão as Oficiais e Representantes do Supremo Bethel para o Juramento.

A Guia Instaladora e a Dirigente de Cerimônias Instaladora deixam o Ocidente e permanecem nos postos de espera.

GUIA INSTALADORA: Oficial Instaladora, está tudo pronto.

A Oficial Instaladora desce do oriente e se aproxima do Altar.

OFICIAL INSTALADORA: Vocês colocarão a mão direita sobre o coração e farão esta promessa: Vocês prometem que o Supremo Bethel não será aberto sem a presença dos membros do Comitê do Supremo Bethel? Que vocês serão guiadas pela orientação do Comitê do Supremo Bethel em todos os assuntos relativos ao trabalho e bem-estar do Supremo Bethel? Vocês farão o seguinte juramento:

Na presença de Deus Todo-Poderoso - e dessas testemunhas - prometo obedecer às leis - das Filhas de Jó Internacional - me aconselhar com os Guardiões do Supremo Bethel - e ser cortês e obediente para com eles - ser fiel aos deveres de meu cargo - me esforçar para viver de acordo com seus ensinamentos - na esperança de ser considerada digna - de ser uma das "Mais justas da terra" - me esforçarei para ser sempre fiel a esta promessa – e, caso viole esta obrigação - concordo em deixar meu cargo - a pedido - e mediante solicitação - da Guardiã do Supremo Bethel. A Oficial Instaladora retorna ao Oriente. Uma batida de malhete (*).

OFICIAL INSTALADORA: Tenho grande prazer em apresentar As Representantes do Supremo Bethel. As Representantes do Supremo Bethel se levantam.

Representantes do Supremo Bethel, vocês foram escolhidas para representar um Estado, Província ou País. Através da troca de comunicação e idéias, vocês devem se familiarizar com as atividades dos “Bethéis” de todo o mundo das Filhas de Jó Internacional. Que as Filhas de Jó Internacional possa colher muitos frutos do crescimento obtido a partir dos seus deveres bem cumpridos. É importante que vocês sejam sérias e diligentes na administração de seus cargos, para que as jurisdições que vocês representam possam se orgulhar de suas realizações. Vocês podem agora adornar-se com seus medalhões.

OFICIAL INSTALADORA: Guia e Dirigente de Cerimônias Instaladoras, vocês conduzirão a Guarda Interna do Supremo Bethel e a Guarda Externa do Supremo Bethel ao Altar.

Filhas, guardem cuidadosamente as portas do Supremo Bethel e fiquem alertas e vigilantes, protegendo-se contra os pecados que pressionam para entrar em corações e mentes puras.

Guia e Dirigente de cerimônias Instaladoras, vocês presentearão essas Oficiais com seus medalhões, após o que as conduzirão aos seus postos.

OFICIAL INSTALADORA: Guia e Dirigente de Cerimônias Instaladoras, vocês conduzirão a Segunda Zeladora do Supremo Bethel e a Primeira Zeladora do Supremo Bethel ao Altar.

Filhas, vocês são as zeladoras da Pomba e da Urna de Incenso, emblemas de nossa Ordem. Sempre deixem que suas vidas simbolizem a pureza e a oração que elas representam.

Guia e Dirigente de Cerimônias Instaladoras, vocês presentearão essas oficiais com seus medalhões, após o que as conduzirão aos seus postos.

OFICIAL INSTALADORA: Guia e Dirigente de Cerimônias Instaladoras, vocês conduzirão a Capelã do Supremo Bethel, a Musicista do Supremo Bethel e a Bibliotecária do Supremo Bethel ao Altar.

Capelã do Supremo Bethel, você deve conduzir as devoções do Supremo Bethel e transmitir o Juramento de Honra aos adultos, quando necessário. Que você também possa conduzir em reverência pelas coisas sagradas, a luz do farol que ilumina a vida.

Musicista do Supremo Bethel, seu dever é presidir, no instrumento, durante as partes musicais de nossas cerimônias. Que a harmonia de sua música soe tão verdadeira que nenhuma discórdia entre aqui.

Bibliotecária do Supremo Bethel, seu dever é estimular o desejo pelas artes e ciências, fazendo um relatório sobre um assunto educacional. Deixe sua vida ser um livro aberto cujas páginas estão cheias de conhecimento e verdade.

Guia e Dirigente de Cerimônias Instaladoras, vocês presentearão essas oficiais com seus medalhões, após o que as conduzirão aos seus postos.

OFICIAL INSTALADORA: Guia Instaladora e Dirigente de Cerimônias Instaladora, vocês conduzirão a Secretária do Supremo Bethel e a Tesoureira do Supremo Bethel ao Altar.

Secretária do Supremo Bethel, é seu dever registrar todas as ações do Supremo Bethel de forma apropriada, receber todo dinheiro devido ao Supremo Bethel, entregando-o à Tesoureira do Supremo Bethel, mediante recibo do mesmo.

Tesoureira do Supremo Bethel, seu dever é receber todos os valores do Supremo Bethel, contabilizá-los com precisão e entregá-los ao Comitê do Supremo Bethel, mediante recibo dos mesmos.

Guia Instaladora e Dirigente de Cerimônias Instaladora, vocês presentearão essas oficiais com seus medalhões, após o que as conduzirão aos seus postos.

OFICIAL INSTALADORA: Guia Instaladora e Dirigente de Cerimônias Instaladora, vocês conduzirão as cinco Mensageiras do Supremo Bethel ao Altar.

Mensageiras do Supremo Bethel, a vocês foi dado o privilégio de relatar às Peregrinas a história da vida agitada de Jó, seus prazeres, suas provações, suas tentações, seu triunfo final e paz. Sejam cuidadosas, portanto, com suas interpretações. Que elas sejam sérias e sinceras, e que suas vidas sejam um exemplo de paciência e fé, pois a recompensa pode ser a maior conquista da vida.

Guia Instaladora e Dirigente de Cerimônias Instaladora, vocês presentearão essas oficiais com seus medalhões, após o que as conduzirão aos seus postos.

OFICIAL INSTALADORA: Guia Instaladora e Dirigente de Cerimônias Instaladora, vocês conduzirão a Guia do Supremo Bethel e a Dirigente do Supremo Bethel ao Altar.

Guia do Supremo Bethel, seu dever é escutar convidados ilustres e promover o bem-estar do Supremo Bethel.

Dirigente de Cerimônias do Supremo Bethel, seu dever é cuidar das bandeiras de nossas nações, cuidar que seja feita a preparação adequada para nossas cerimônias e auxiliar a Guia do Supremo Bethel em seus deveres.

Guia Instaladora e Dirigente de Cerimônias Instaladora, vocês presentearão essas oficiais com seus medalhões, após o que as conduzirão aos seus postos.

A Oficial Instaladora apresentará a Guia do Supremo Bethel e a Dirigente de Cerimônias do Supremo Bethel quando elas estiverem em seus postos.

OFICIAL INSTALADORA: Guia Instaladora e Dirigente de Cerimônias Instaladora, vocês conduzirão a Primeira Princesa do Supremo Bethel e a Segunda Princesa do Supremo Bethel ao Altar.

Princesas do Supremo Bethel, vocês foram selecionadas para auxiliar a Honorável Rainha do Supremo Bethel em tudo o que ela possa precisar de vocês. Vocês devem se comportar, em todos os momentos, com dignidade discreta condizente com seus altos cargos. Sejam amáveis, corteses e gentis, expressando em suas vidas diárias os princípios de fé, virtude e honra.

Guia Instaladora e Dirigente de Cerimônias Instaladora, vocês presentearão as Princesas do Supremo Bethel com seus medalhões, após o que as conduzirão para a Linha do Oriente para serem investidas com as honras de seus cargos.

Depois que as Princesas são investidas com suas capas e coroas, a Oficial Instaladora continua.

OFICIAL INSTALADORA: Princesas do Supremo Bethel, sempre busquem a beleza de caráter, pois ela ofuscará a beleza e o esplendor de suas vestes. As Princesas do Supremo Bethel se levantam e sobem ao oriente. Três batidas de malhete (***)

OFICIAL INSTALADORA: É com prazer que apresento _____ que foi instalada como Primeira Princesa do Supremo Bethel e _____ que foi instalada como Segunda Princesa do Supremo Bethel. Uma batida do martelo (*).

OFICIAL INSTALADORA: Guia Instaladora e Dirigente de Cerimônias Instaladora, vocês farão com que a Honorável Rainha do Supremo Bethel se ajoelhe no Altar e coloque as mãos sobre a Bíblia Sagrada aberta.

A Guia Instaladora e a Dirigente de Cerimônias Instaladora ajudam a Honorável Rainha a se ajoelhar. A Honorável Rainha coloca as mãos sobre a Bíblia. **NÃO VIRE A BÍBLIA.** A Oficial Instaladora desce do oriente até um ponto a um passo do Oriente e no centro do Altar.

OFICIAL INSTALADORA: Honorável Rainha do Supremo Bethel, você repetirá depois de mim. Serei fiel às leis - das Filhas de Jó Internacional, - respeitarei o Supremo Conselho Guardião, os Grandes Conselhos Guardiões e os Conselhos Guardiões dos “Bethéis” - e me esforçarei para ser digna de meu cargo. - Que assim Deus me ajude.

A escolhida para ocupar o cargo de Honorável Rainha do Supremo Bethel deve ser generosa de caráter, gentil, tolerante e dotada da capacidade de presidir de maneira justa e graciosa. Seu gosto por literatura, artes e ciências deve ser tal de forma que ela conduza os pensamentos dos outros para as coisas mais elevadas e puras da vida. A atenção educada e cortês aos conselhos dos pais e responsáveis legais e a consideração pela felicidade dos outros, fortalecerão tanto sua própria vida, que a beleza de sua juventude feminina será observada por todos com quem você conviver. A oração de todos os que a conhecem e a amam, será no sentido de que nosso Pai Celestial a guie e oriente em seu serviço de amor.

A Oficial Instaladora se move ao redor do Altar e fica atrás da Honorável Rainha do Supremo Bethel.

Esta capa é emblema de seu alto cargo e simboliza o amor dos membros do Supremo Bethel. Agora coloco em sua cabeça esta coroa, emblema de liderança, e símbolo de seu alto cargo. Que você sempre a use com dignidade, graça e humildade. A Oficial Instaladora se move entre o Altar e o posto de Capelã.

Honorável Rainha do Supremo Bethel, deixe que a sabedoria e a compreensão coroaem seu julgamento, e a beleza e a glória de seu reinado serão tão brilhantes quanto o brilho de seu

manto real. Sempre se esforce para usar essas honrarias com verdadeira dignidade ao se tornar uma Honorável Rainha do Supremo Bethel desta bela Ordem.

MÚSICA ESPECIAL. (Opcional)

A Honorável Rainha do Supremo Bethel se levanta e a Oficial Instaladora a escolta para o Ocidente. A Guia Instaladora e a Dirigente de Cerimônias Instaladora retornam aos seus postos. Três batidas de malhete (***).

OFICIAL INSTALADORA: É com prazer que apresento _____ que foi instalada como Honorável Rainha do Supremo Bethel para a próxima gestão. (Aplausos).

OFICIAL INSTALADORA: Honorável Rainha do Supremo Bethel, apresento-lhe o malhete, emblema de sua autoridade, sabendo que em suas mãos será usado bem e com sabedoria.

A Honorável Rainha do Supremo Bethel soa uma batida de malhete (*).

OFICIAL INSTALADORA: Agora apresento-lhe uma cópia da Constituição, Estatuto e Procedimentos Operacionais Padrão das Filhas de Jó Internacional. Eles são seus para estudo durante a sua gestão. Eles definem seus deveres e responsabilidades. Eles também estabelecem os direitos e privilégios de todos os membros da Ordem. Examine-os cuidadosamente para que seus deveres sejam bem cumpridos e os direitos e privilégios dos membros protegidos.

OFICIAL INSTALADORA: Secretária Instaladora, você fará a proclamação.

SECRETÁRIA INSTALADORA: Por orientação da Oficial Instaladora e do Supremo Conselho Guardiã, proclamo as Oficiais e Representantes do Supremo Bethel das Filhas de Jó Internacional, legalmente instaladas para a realização dos trabalhos sob as leis das Filhas de Jó Internacional e do Supremo Conselho Guardiã. Uma batida de malhete (*).

OFICIAL INSTALADORA: Guia e Dirigente de Cerimônias Instaladoras, vocês retirarão as Oficiais Instaladoras do Supremo Bethel.

INSTALAÇÃO DA GUARDIÃ DO SUPREMO BETHEL E DO GUARDIÃO ASSOCIADO DO SUPREMO BETHEL:

GUARDIÃ DO SUPREMO BETHEL INSTALADORA: Guia do Supremo Bethel e Dirigente de Cerimônias do Supremo Bethel, vocês acompanharão a Guardiã do Supremo Bethel e o Guardiã Associado do Supremo Bethel, nomeados para a próxima gestão, ao ocidente do Altar. Quando estiverem em posição:

Vocês colocarão a mão direita sobre o coração e repetirão a seguinte promessa: Afirmo solenemente, por minha honra, - que cumprirei - a Constituição, Estatuto e Procedimentos Operacionais Padrão do Supremo Conselho Guardiã, - bem como ao Manual de Regras e Regulamentos - do Supremo Bethel. - Cumprirei fielmente os deveres de meu cargo - e me esforçarei, sinceramente, - para promover o bem-estar e a prosperidade - do Supremo Bethel. Uma batida de malhete (*)

Guardiã do Supremo Bethel, os deveres de seu cargo estão definidos nas Regras e Regulamentos do Supremo Bethel, localizado na Constituição e Estatuto do Supremo Conselho Guardiã. Seu cargo é de grande responsabilidade, pois o bem-estar do Supremo Bethel depende da maneira como você desempenha seus deveres. Você está disposta a assumir essas responsabilidades?

Guardião Associado do Supremo Bethel, é seu dever auxiliar a Guardiã do Supremo Bethel no desempenho de suas funções e auxiliá-la em todos os assuntos relativos ao bem-estar do Supremo Bethel. Você está disposto a assumir essas responsabilidades?

A vocês foi dado o privilégio de orientar e aconselhar essas justas Filhas na peregrinação da vida e ajudá-las em seus projetos para o bem do Supremo Bethel. Vocês devem estar alertas e vigilantes para que suas condutas sejam um exemplo de paciência e virtude, a ponto de serem imitados pelas Filhas.

(São escoltados para o Oriente, apresentados, parabenizados e o malhete é entregue à Guardiã do Supremo Bethel.)

ENTREGA DE PRESENTES

- Entrega de presentes do Supremo Bethel
- Entrega do pin da Honorável Rainha do Supremo
- Entrega da faixa da Honorável Rainha do Supremo Bethel
- Entrega do pin de Past Honorável Rainha do Supremo Bethel

DISCURSO DE ACEITAÇÃO DA HONORÁVEL RAINHA DO SUPREMO BETHEL

Apresentação dos Pais

COMENTÁRIOS

- Supremo Guardião Associado
- Suprema Guardiã
- Guardiã do Supremo Bethel
- Guardião Associado do Supremo Bethel

MARCHA DA MOEDA

ENCERRAMENTO

REUNIÃO DE TRABALHO DO SUPREMO BETHEL

O Supremo Bethel é aberto da mesma maneira que um Bethel regular conforme o Ritual, com a exceção de que é uma reunião aberta sem proficiência.

HONORÁVEL RAINHA SB: As Oficiais do Supremo Bethel ocuparão seus postos.

APRESENTAÇÃO DE BANDEIRAS

HRSB: Dirigente de Cerimônias do Supremo Bethel, você apresentará o Emblema Nacional. Assim que a Dirigente de Cerimônias do Supremo Bethel entra na sala, três golpes de malhete (***) . Quando a bandeira do país anfitrião estiver no ocidente do Altar, o Hino Nacional é cantado. A ordem da escolta pode variar, com a bandeira do país anfitrião sendo apresentada primeiro e as outras sendo colocadas na ordem em que entrarem na Ordem.

HRSB: Dirigente de Cerimônias do Supremo Bethel, você escoltará a Bandeira _____ para o Oriente.

Todos os cidadãos de _____ repetirão o Juramento de Fidelidade (se for o caso).

Estados Unidos, no Altar, canta-se "Star Spangled Banner" e vai para o Oriente.

Bandeira do Canadá, no Altar, canta-se "O Canadá" e vai para o Oriente.

Bandeira da Austrália, no Altar, canta-se "Advance Australia Fair" e vai para o Oriente.

Bandeira das Filipinas, no Altar, canta-se "Commonwealth of the Philippines" e vai para o Oriente.

Bandeira do Brasil, no Altar, canta-se "Hino Nacional Brasileiro" e vai para o Oriente.

Estas Bandeiras são colocadas à direita da Primeira Princesa do Supremo Bethel.

Bandeira das Filhas de Jó, no Altar, canta-se "Hino da Bandeira do Bethel", vai para o Oriente e é colocada à esquerda da 2ª Princesa do Supremo Bethel.

HRSB: Estamos novamente reunidas para imprimir mais profundamente em nossos corações e mentes as lições de amor, honra, fé, verdade e esperança. É um privilégio e uma honra servir no Supremo Bethel, sustentar e preservar os altos ideais e princípios das Filhas de Jó e promover a amizade, bem-estar, interesse e crescimento de nossa amada Ordem.

Para que os ensinamentos de nosso Criador possam ficar mais profundamente impressos em nossos corações e mentes, prestemos atenção enquanto cada Oficial explica seus deveres, cada uma com uma lição de amizade internacional. A Honorável Rainha do Supremo Bethel senta-se. Todas as Filhas cantam, "Nós Somos as Filhas de Jó".

HRSB: Guarda Externa do Supremo Bethel.

GUARDA EXTERNA SB: (levanta-se e saúda a HR) Honorável Rainha do Supremo Bethel.

HRSB: Onde é o seu posto no Supremo Bethel e qual é o seu dever?

GUARDA EXTERNA SB: Honorável Rainha do Supremo Bethel, meu posto é à esquerda da Dirigente de Cerimônias do Supremo Bethel, na entrada da porta externa. Eu represento as Guardas Externas de nossa Ordem que graciosamente servem do lado de fora das portas fechadas. Elas são embaixadoras do bem-estar e proteção.

HRSB: Guarda Interna do Supremo Bethel.

GUARDA INTERNA SB: (levanta-se e saúda a HR) Honorável Rainha do Supremo Bethel, meu posto é à direita da Guia do Supremo Bethel e na entrada do nosso Supremo Bethel. Eu represento as Guardas Internas de nossa Ordem que estão atentas e zelosas, sempre protegendo os interesses de nossa Ordem.

HRSB: Segunda Zeladora do Supremo Bethel.

SEGUNDA ZELADORA SB: (levanta-se, volta-se para HRSB e a saúda) Honorável Rainha do Supremo Bethel, meu posto é à esquerda e ao ocidente da Segunda Princesa do Supremo Bethel (volta-se para o ocidente). Eu represento as Segundas Zeladoras de nossa Ordem que de boa vontade cumprem deveres especiais designados a elas pelas suas Oficiais presidentes.

HRSB: Primeira Zeladora do Supremo Bethel.

PRIMEIRA ZELADORA SB: (levanta-se, volta-se para a HRSB e a saúda) **Honorável Rainha do Supremo Bethel, meu posto é à direita e ao ocidente da Primeira Princesa do Supremo Bethel.** (volta-se para o ocidente) **Eu represento as Primeiras Zeladoras de nossa Ordem que auxiliam em várias cerimônias e trabalham em harmonia com as Segundas Zeladoras.**

HRSB: Primeira Mensageira do Supremo Bethel.

PRIMEIRA MENSAGEIRA SB: (levanta-se e saúda a HR) **Honorável Rainha do Supremo Bethel, meu posto é no semicírculo das Mensageiras, entre a Tesoureira do Supremo Bethel e a Segunda Mensageira do Supremo Bethel, de frente para a Honorável Rainha do Supremo Bethel.** **Eu represento as Primeiras Mensageiras de nossa Ordem que, através da primeira mensagem da vida de Jó, ensinam obediência aos pais e guardiões.**

HRSB: Segunda Mensageira do Supremo Bethel.

SEGUNDA MENSAGEIRA SB: (levanta-se e saúda a HR) **Honorável Rainha do Supremo Bethel, meu posto é no semicírculo das Mensageiras, entre a Primeira Mensageira do Supremo Bethel e a Quinta Mensageira do Supremo Bethel, de frente para a Honorável Rainha do Supremo Bethel.** **Eu represento as Segundas Mensageiras de nossa Ordem que continuam a história da vida de Jó ensinando paciência e respeito pela sabedoria.**

HRSB: Terceira Mensageira do Supremo Bethel

TERCEIRA MENSAGEIRA SB: (levanta-se e saúda a HR) **Honorável Rainha do Supremo Bethel, meu posto é no semicírculo das Mensageiras, entre a Capelã do Supremo Bethel e a Quarta Mensageira do Supremo Bethel, de frente para a Honorável Rainha do Supremo Bethel.** **Eu represento as Terceiras Mensageiras de nossa Ordem que relatam as tentações de Jó e ensinam o valor da responsabilidade para com nosso Criador e com toda a humanidade.**

HRSB: Quarta Mensageira do Supremo Bethel.

QUARTA MENSAGEIRA SB: (levanta-se e saúda a HR) **Honorável Rainha do Supremo Bethel, meu posto é no semicírculo das Mensageiras, entre a Terceira Mensageira do Supremo Bethel e a Quinta Mensageira do Supremo Bethel, de frente para a Honorável Rainha do Supremo Bethel.** **Eu represento as Quartas Mensageiras de nossa Ordem que relatam o triunfo de Jó e a recompensa por sua fé em nosso Criador.**

HRSB: Quinta Mensageira do Supremo Bethel.

QUINTA MENSAGEIRA SB: (levanta-se e saúda a HR) **Honorável Rainha do Supremo Bethel, meu posto é no centro do semicírculo das Mensageiras, de frente para a Honorável Rainha do Supremo Bethel.** **Eu represento as Quintas Mensageiras de nossa Ordem que ensinam que "Em toda a Terra não existiram mulheres tão justas quanto as Filhas de Jó".**

HRSB: Bibliotecária do Supremo Bethel.

BIBLIOTECÁRIA SB: (levanta-se, volta-se para HRSB e a saúda) **Honorável Rainha do Supremo Bethel, meu posto é à direita e ao ocidente da Primeira Princesa do Supremo Bethel.** (volta-se para o ocidente) **Eu represento as Bibliotecárias de nossa Ordem, que através do auxílio na seleção de boa literatura, artes e ciências concede a todos um desafio, conhecimento e grande prazer.**

HRSB: Musicista do Supremo Bethel.

MUSICISTA SB: (levanta-se, volta-se para a HRSB e a saúda) **Honorável Rainha do Supremo Bethel, meu posto é no instrumento musical.** (volta-se para o ocidente) **Eu represento as Musicistas de nossa Ordem, que mostram a harmonia expressada através dos acompanhamentos e canções.**

HRSB: Secretária do Supremo Bethel.

SECRETÁRIA SB: (levanta-se, volta-se para a HRSB e a saúda) **Honorável Rainha do Supremo Bethel, meu posto é à esquerda e ao ocidente da Segunda Princesa do Supremo Bethel** (volta-se para o ocidente). **Eu represento as Secretárias de nossa Ordem, que registram as atividades do Bethel de forma acurada e deixam histórias de progresso e bons trabalhos.**

HRSB: Tesoureira do Supremo Bethel.

TESOUREIRA SB: (levanta-se e saúda a HR) **Honorável Rainha do Supremo Bethel, meu posto é ao sul do Altar. Meu dever é fazer um relatório anual do uso dos fundos do Supremo Bethel. Eu represento as Tesoureiras de nossa Ordem, que ocupam posições de honra e verdade.**

HRSB: Capelã do Supremo Bethel.

CAPELÃ SB: (levanta-se e saúda a HR) **Honorável Rainha do Supremo Bethel, meu posto é ao norte do Altar. Meu dever é conduzir as devoções do nosso Supremo Bethel, agradecer ao Pai Celestial por nossa Ordem e nossa Herança Maçônica e pedir a Ele que nos abençoe e guie. Eu represento as Capelãs de nossa Ordem, que conduzem nossas Filhas de Bethel em oração.**

HRSB: Dirigente de Cerimônias do Supremo Bethel.

DIRIGENTE DE CERIMÔNIAS SB: (levanta-se e saúda a HR) **Honorável Rainha do Supremo Bethel, meu posto é ao noroeste da entrada do Supremo Bethel. Eu represento as Dirigentes de Cerimônias de nossa Ordem, que apresentam e cuidam das bandeiras de seus países e auxiliam as Guias na escolta e iniciação.**

HRSB: Guia do Supremo Bethel.

GUIA SB: (levanta-se e saúda a HR) **Honorável Rainha do Supremo Bethel, meu posto é ao sudoeste da entrada do Supremo Bethel. Eu represento as Guias de nossa Ordem, que escoltam os membros e visitantes, conduzem as peregrinas durante a iniciação e que trabalham para o bem de nossa Ordem.**

HRSB: Segunda Princesa do Supremo Bethel.

SEGUNDA PRINCESA SB: (levanta-se, volta-se para a HRSB e a saúda) **Honorável Rainha do Supremo Bethel, meu posto é à sua esquerda. (volta-se para o ocidente) Eu represento as Segundas Princesas de nossa Ordem, que presidem durante a cerimônia de Primeira Época e auxiliam suas Honoráveis Rainhas na promoção do bem-estar de seus Bethéis.**

HRSB: Primeira Princesa do Supremo Bethel.

PRIMEIRA PRINCESA SB: (levanta-se, volta-se para a HRSB e a saúda) **Honorável Rainha do Supremo Bethel, meu posto é à sua direita, (volta-se para o ocidente) Meu dever é promover a amizade no Supremo Bethel e auxiliar a Honorável Rainha do Supremo Bethel. Eu represento as Primeiras Princesas de nossa Ordem, que presidem durante a cerimônia de Segunda Época e estão preparadas para auxiliar suas Honoráveis Rainhas a qualquer momento.**

HRSB: Meu posto é no Oriente. É meu dever nomear os comitês aprovados pela Presidente do Comitê do Supremo Bethel e presidir outros assuntos designados pelo Comitê do Supremo Bethel e pela Suprema Guardiã. Eu represento as Honoráveis Rainhas das Filhas de Jó Internacional, que presidem com dignidade, coragem, sabedoria e graça.

Nossa Capelã do Supremo Bethel nos conduzirá em oração. Três golpes de malhete (***). A Musicista toca música apropriada enquanto a Capelã do Supremo Bethel aproxima-se do Altar e abre a Bíblia.

A Capelã do Supremo Bethel tem três opções para a Prece de Abertura. Ela pode usar uma das seguintes opções que inclui a Oração do Pai Nosso, usar a Prece de Abertura do Ritual ou apresentar uma prece original. A prece original deve ser apresentada à Guardiã do Supremo Bethel para aprovação. A decisão de qual opção usar será feita pela HRSB, GSB e GASB.

Opção 1

CAPELÃ SB: **Nosso Pai Celestial, nós Te agradecemos pelo privilégio de nos reunirmos uma vez mais. Guie-nos e proteja-nos durante esta sessão. Nós pedimos isto em nome de nosso Pai que nos ensinou a rezar. Pai Nosso que estás no Céu...** Todos repetem a Oração do Pai Nosso. A Musicista toca enquanto a Capelã do SB retorna ao seu posto. Um golpe de malhete (*).

Opção 2

CAPELÃ SB: **Pai abençoado, nós te agradecemos pela oportunidade de estarmos reunidas. Faça-nos prontas e ansiosas por adquirir conhecimento e sabedoria para que possamos crescer e**

nos tornar jovens mulheres confiantes. Dê-nos fé para acreditar que o Senhor nos guiará e ajudará a aceitar mais os outros. Nós Vos pedimos que olhe por nós e nos ajude a aprender e fazer a Vossa vontade. Amém. A Musicista toca enquanto a Capelã do SB retorna ao seu posto. Um golpe de malhete (*).

Opção 3

CAPELÃ SB: Prece original escrita pela Capelã do Supremo Bethel. A Musicista toca enquanto a Capelã do Supremo Bethel retorna ao seu posto. Um golpe de malhete (*).

HRSB: Em nome de nosso Pai e em virtude dos poderes a mim investidos pelo Supremo Conselho Guardiã, eu agora declaro o Supremo Bethel, das Filhas de Jó Internacional, em sessão.

ESCOLTA E APRESENTAÇÕES

Todas que serviram como HRSB
 Honoráveis Rainhas - Escoltadas
 Past Honoráveis Rainhas - Levantam-se - Boas Vindas
 Princesas e Past Princesas - Levantam-se - Boas Vindas
 Miss FJI e Miss Simpatia Internacional - Escoltadas -Boas Vindas
 Guardiã do Supremo Bethel e Guardiã Associado do Supremo Bethel - Levantam-se -
 Apresentados Comitê do Supremo Bethel - Levantam-se – Levantam-se - Apresentados

HRSB: Isto completa Escolta e Apresentações.

CHAMADA

HRSB: Secretária do Supremo Bethel, você fará a chamada.

SECRETÁRIA SB: (lê a lista)

ATAS

HRSB: Secretária do Supremo Bethel, você lerá as atas.

SECRETÁRIA SB: Eu proponho que as atas sejam aprovadas como impressas e distribuídas.

RELATÓRIO DA TESOUREIRA

HRSB: Tesoureira do Supremo Bethel, você fará o seu relatório.

TESOUREIRA SB: Há aproximadamente _____ Filhas presentes nesta _____ Sessão Anual e suas taxas de US\$ _____ por Filha serão pagas para o Supremo Conselho Guardiã. Esta importância será usada pelo Comitê de Finanças do Supremo Conselho Guardiã para pagar quaisquer despesas incorridas pelo Supremo Bethel.

CERIMÔNIA DO GRAU PÚRPURA REAL

CERIMÔNIA DO PRÊMIO LÍRIO DO VALE

CERIMÔNIA DE MAIORIDADE

COMUNICAÇÕES

HONORÁVEL RAINHA SB: Secretária do Supremo Bethel, você lerá as comunicações.

SECRETÁRIA SB: Honorável Rainha do Supremo Bethel, (lê as comunicações ou informa) não há nenhuma.

RELATÓRIOS

Honorável Rainha do Supremo Bethel

MARCHA DA MOEDA

HONORÁVEL RAINHA SB: **Faremos agora nossa marcha da moeda.**

RELATÓRIOS (Continuação)

Oficiais do Supremo Bethel

Representantes do Supremo Bethel

NOVOS TRABALHOS

Sorteio para Oficiais e Representantes do Supremo Bethel.

RECEBIMENTOS DA REUNIÃO

HONORÁVEL RAINHA SB: **Tesoureira do Supremo Bethel, você lerá os recebimentos da reunião.**

TESOUREIRA SB: **A marcha da moeda será usada para custear as despesas de viagem da Honorável Rainha do Supremo Bethel e da Miss Filha de Jó Internacional.**

CONTAS

HONORÁVEL RAINHA SB: **Secretária do Supremo Bethel, você lerá as contas.**

SECRETÁRIA SB: **As despesas foram contabilizadas conforme listado no Estatuto.**

RELATÓRIO DA BIBLIOTECÁRIA

HONORÁVEL RAINHA SB: **Bibliotecária do Supremo Bethel, você fará seu relatório.** A Bibliotecária do Supremo Bethel lê o Relatório de Bibliotecária.

PRECE PARA MÃES, PAIS E GUARDIÕES

HONORÁVEL RAINHA SB: **Filhas, vocês se levantarão. Capelã do Supremo Bethel, você comparecerá ao Altar.** Música de Altar. Quando a Capelã do Supremo Bethel ajoelhar-se no Altar todas as Filhas repetem a prece. Todas as Filhas cantam a Prece e Canção de Mães, Pais e Guardiões. A Capelã retorna ao seu posto. Um golpe de malhete (*).

PRESENTES E HOMENAGENS

Prêmios

OUTRAS ENTREGAS DE PRESENTES APROVADAS

COMENTÁRIOS:

Guardiã do Supremo Bethel

Guardião Associado do Supremo Bethel

Honorável Rainha do Supremo Bethel

CERIMÔNIA DE ENCERRAMENTO

HRSB: **Ao longo dos últimos doze meses, nós do Supremo Bethel nos esforçamos para promover a amizade e o interesse entre as Filhas de Jó em todos os lugares. Agora, como nosso ano chega ao fim, nós nos separaremos com a esperança de que no próximo ano todas as Filhas continuem se dedicando aos princípios e altos ideais desta amada Ordem.**

Nossa Capelã do Supremo Bethel nos conduzirá em oração. Três golpes de malhete (***). Música de Altar enquanto a Capelã do Supremo Bethel aproxima-se do Altar.

CAPELÃ SB: Ó Senhor, nós te pedimos que abençoe o trabalho de nossa Ordem. Possam as lições que ensinamos aqui serem meios que nos façam melhores ao teu olhar. Abençoe as Filhas que dedicam tudo de si a esta organização e a Ti. Nós pedimos isto em Teu Santo Nome. Amém. Canta-se "Agora, Nossos Trabalhos Chegam ao Fim". A Capelã fecha a Bíblia conforme o Ritual e retorna ao seu posto. Um golpe de malhete (*).

HRSB: Todos os presentes, exceto as Oficiais e Representantes do Supremo Bethel, permanecerão sentados até que as Oficiais e Representantes do Supremo Bethel tenham-se retirado. As Zeladoras do Supremo Bethel retiram as cadeiras.

MARCHA DE ENCERRAMENTO E MÚSICA CONFORME O RITUAL

FORMAÇÃO DE ENCERRAMENTO E MÚSICA CONFORME O RITUAL

SEÇÃO D - CERIMÔNIAS PARA OCASIÕES ESPECIAIS

CERIMÔNIA DE MAIORIDADE

A Cerimônia de maioridade poderá ser realizada:

1. Em uma reunião regular ao invés da Cerimônia de Iniciação. Somente pessoas elegíveis a assistir a uma reunião de Bethel podem estar presentes.
2. Em uma Reunião Aberta, sem abertura ritualística. A reunião é aberta pela Guardiã do Bethel e Guardiã Associado do Bethel. As Oficiais do Bethel e o Coral do Bethel marcham para dentro da sala. A Honrável Rainha prossegue com a reunião. A Bandeira é apresentada e é lida a Dispensa Especial, então, é realizada a Cerimônia de Maioridade.
3. Como uma exemplificação para pessoas elegíveis a assistir uma reunião de Bethel com Abertura, Escoltas, Apresentações e Honrarias, Maioridade e Encerramento.

PREPARAÇÃO:

1. A Diretora de Música e a Honrável Rainha podem escolher músicas apropriadas para a cerimônia.
2. Flores e samambaias devem estar no Oriente. Uma de cada para cada Membro de Maioridade que estiver recebendo a Cerimônia. Samambaia e Certificado de Membro de Maioridade no posto da Honrável Rainha, flores roxas no posto da Primeira Princesa e flores brancas no posto da Segunda Princesa.
3. Membros de Maioridade podem ser presenteadas com corsages antes da reunião.

INSTRUÇÕES:

1. Em uma Reunião Aberta, a Guarda Externa se senta dentro da Sala do Bethel próxima à Porta da Sala de Preparação.
2. Em Reunião Fechada, os Membros que receberão a Cerimônia de Maioridade podem se sentar na Sala do Bethel e se retirarem para a Sala de Preparação logo antes da Cerimônia, ou podem permanecer na Sala de Preparação até serem escoltados para dentro.
3. Em uma Reunião Aberta, os Membros que receberão a Cerimônia permanecem na Sala de Preparação até serem escoltados para dentro para a Cerimônia de Maioridade.

HONORÁVEL RAINHA: Leitura de Dispensa Especial. Secretária, você lerá a Dispensa Especial.

Secretária: Se levanta, lê a Dispensa e se senta.

HONORÁVEL RAINHA: Membros e amigos do Bethel nº_, nós estamos reunidos hoje, para desejar sucesso para os Membros que estão se tornando Membros de Maioridade, em virtude do fato de terem completado 20 anos de idade, ou se casado, ou engravidado ou passarem a se identificar como homens, e terem sido membros regulares e ativos no Bethel. Guia e Dirigente de Cerimônias, vocês se retirarão e escoltarão os membros que receberão a maioridade para dentro da Sala do Bethel.

A Guia e a Dirigente de Cerimônias retiram-se e colocam as candidatas em fila, de acordo com a altura, a Guia liderando, a Dirigente de Cerimônias no final da fila. Entram pela porta da Sala de Preparação para a Linha do Ocidente, cruzam a Linha do Ocidente para a Linha de Marcha do Sul, viram-se para oriente na Linha de Marcha do Sul para a Linha do Oriente, viram-se para norte e param na Linha do Oriente, de frente para o Oriente. ([Diagrama 42](#)) Se existirem mais que oito pessoas, forme duas ou mais filas.

GUIA: Vira-se para a Honrável Rainha. **Honrável Rainha, eu tenho o prazer de apresentar _ (apresenta todas as Filhas) que são elegíveis a receber a Cerimônia de Maioridade.**

HONORÁVEL RAINHA: Vocês têm sido membros ativos em nossa Ordem, cuja pedra

fundamental é a verdade e cuja pedra angular é o amor. Vocês atingiram um marco importante em suas jornadas pela vida. Este momento foi reservado para que possamos conferir esta Cerimônia de Maioridade como um presente amigo de despedida, e desejamos que, ao seguirem para assumir suas várias obrigações, vocês serão guiadas pelos ensinamentos que receberam durante suas jornadas nas Filhas de Jó. Diante do Altar vocês assumiram um solene juramento e receberam a primeira lição em nossa linda Ordem. Vocês agora serão escoltadas ao Altar para receber nossas bênçãos finais, após a qual as oficiais oferecerão a vocês presentes de memórias duradouras.

O Coral canta “Ele me Guia” enquanto os Membros são conduzidos da Linha do Oriente ao ocidente do Altar. A Guia vira para a esquerda, marcha para a Linha de Marcha do Norte, vira à esquerda, marcha na Linha de Marcha do Norte para a Linha do Altar, vira-se para sul na Linha do Altar até um ponto entre a cadeira da Capelã e o Altar, marcha para o ocidente do Altar, de frente para o Oriente. Os Membros de Maioridade se ajoelham. ([Diagrama 43](#))

HONORÁVEL RAINHA: **Capelã, você comparecerá ao Altar.** Três golpes de malhete (***). Música de Altar.

CAPELÃ: Abre a Bíblia, caso não esteja aberta) **Nosso Pai Celestial, nós rogamos Suas bênçãos sobre o nosso Bethel e todos aqui reunidos. Nós especialmente pedimos que sabedoria e orientação sejam concedidas a estes Membros que estão deixando nosso meio para entrar em um novo campo. Possam eles praticar em suas vidas diárias as lições que aprenderam em nossa linda Ordem. Abençoe nossos membros e conceda-nos forças para continuar em cada bom trabalho, assim nós poderemos crescer e prosperar. Amém.** A Capelã retorna ao seu posto. Um golpe de malhete (*). A Guia conduz os Membros para o lado oriente do Altar, indo entre o Altar e a cadeira da Tesoureira até se posicionar no lado oriente do Altar, de frente para as Mensageiras. ([Diagrama 44](#)) As Mensageiras usam o plano de solo de Iniciação.

GUIA: **Primeira Mensageira, você tem um presente a oferecer a estes Membros?**

PRIMEIRA MENSAGEIRA: **O presente que ofereço tem preço inestimável e o tempo só aumenta o seu valor. Eu lhes presenteio com a amizade. Para fazer novos amigos, devemos possuir virtudes que outras pessoas admirem e a qualidade de nossos amigos será medida pelo padrão de nosso próprio caráter. Quanto mais altos forem os nossos ideais, mais excelentes serão as virtudes de nossos amigos. Possa a amizade contribuir para a felicidade de vocês e que possam caminhar através dos anos, sentindo o conforto e a benção de ter amigos.**

GUIA: **Segunda Mensageira, você tem uma palavra para estes Membros?**

SEGUNDA MENSAGEIRA: **A palavra que dou a vocês é Honra. O caráter não é construído em um dia. Suas fundações são colocadas nos primeiros anos da vida. Seu elemento-chefe é a Honra. Possam vocês terem sempre este fino senso de honra, o qual exige justiça para todos e concede ofensas para ninguém.**

GUIA: **Terceira Mensageira, que presente você tem para oferecer para estes Membros?**

TERCEIRA MENSAGEIRA: **O presente que dou é a Verdade. Este é um atributo do qual ninguém deveria carecer; ele é o padrão pelo qual o caráter é medido. Sem esta virtude, não existe confiança na amizade, ou segurança em promessas e juramentos. Neste Bethel temos aprendido muitas verdades as quais devem guiar e iluminar nossos caminhos através de nossas vidas.**

GUIA: **Quarta Mensageira, você dará a estes Membros a sua mensagem.**

QUARTA MENSAGEIRA: **Minha mensagem para vocês é uma que enriquece nossas vidas. Ela é o espírito de Caridade. O presente perfeito é doar-se; expandir seu coração em simpática bondade para cada ser humano. A Caridade guardada no coração adoça todas as ações diárias da vida. Possam vocês serem sempre abençoadas com um coração compreensivo e serem cheias do espírito de Caridade.**

GUIA: **Quinta Mensageira, qual é o seu presente de despedida para estes Membros?**

QUINTA MENSAGEIRA: **Mesmo com todos os outros presentes concedidos a vocês, vocês não seriam felizes sem o presente que tenho a oferecer. Eu lhes dou o presente do Amor. O Amor**

é uma exigência de cada coração humano. Nós aprendemos que o amor é a melodia perpétua da humanidade. Através de dúvidas e desespero, através de desilusões e incertezas, nós chegamos finalmente ao entendimento que Deus é amor. Eu desejo a vocês amor. Possa ele enriquecer suas vidas e ampliar sua visão, até que cada um com quem vocês tenham contato seja abençoado por conhecê-las. Guia, você escoltará estes Membros à Linha do Oriente. A Guia vira para a direita, marcha para a Linha de Marcha do Norte, vira-se para o oriente, marcha para a Linha do Oriente, vira-se para o sul na Linha do Oriente para o centro da sala, de frente para o Oriente. ([Diagrama 45](#))

GUIA: Secretária, o que você tem a dizer?

SECRETÁRIA: De acordo com meu livro, vocês possuem um bom registro no nosso livro do Bethel, mostrando que vocês estiveram regulares durante o tempo que foram filiadas em nosso Bethel, e nós temos prazer em colocar seus nomes em nossa lista de Maioridade.

GUIA: Bibliotecária, nós podemos ter uma palavra de despedida sua?

BIBLIOTECÁRIA: Sobre o nosso Altar repousa o Livro dos Livros. Dentro de suas páginas vocês encontrarão a vida eterna. Façam dele o guia constante em todas as coisas, assim vocês poderão sempre ser verdadeiras Filhas de Jó, as “Mais justas em toda a Terra”.

GUIA: Segunda Zeladora, a jóia na coroa da Segunda Princesa é branca. Você pode relembrar os Membros sobre sua mensagem?

SEGUNDA ZELADORA: Branco, em todas as épocas, tem sido considerado um emblema de pureza e um símbolo de alegria. Nós desejamos à vocês, alegria de todas as coisas boas e, finalmente, a maior alegria de todas, que é do trabalho bem feito e uma vida bem vivida.

GUIA: Primeira Zeladora, a jóia da coroa da Primeira Princesa é roxa. Você pode relembrar os Membros sobre sua mensagem?

PRIMEIRA ZELADORA: O roxo é a cor emblemática de nossa Ordem. É o símbolo da realeza. A verdadeira realeza é fundamentada em nobreza do caráter, construída por hábitos e pensamentos virtuosos. Bondade, paciência, consideração, boa vontade e muitas outras pequenas virtudes são essenciais para um caráter nobre. Que o caráter de vocês possam sempre merecer o manto de púrpura real. Depois da fala da Primeira Zeladora, a Dirigente de Cerimônias caminha para a frente dos membros, de frente para a Bandeira e faz seu tributo à Bandeira.

DIRIGENTE DE CERIMÔNIAS: No Oriente encontra-se a Bandeira de nossa Pátria. Nunca abalem sua fidelidade, nunca falhem em seus deveres como cidadãos; mas pela lealdade, devoção e apoio incondicional de vocês, possa ela estar sempre desfraldada ao vento, a mais linda bandeira que o sol já brilhou sobre. Ao

pronunciar a palavra “bandeira”, volta-se um pouco e, com o braço estendido mostra a Bandeira.

GUIA: Honorável Rainha, estes Membros, ouviram as boas palavras e desejos de nossas Mensageiras e Oficiais, e agora os apresento a você.

HONORÁVEL RAINHA: Segunda Princesa, você tem uma palavra de congratulação para estes Membros?

SEGUNDA PRINCESA: Possam vocês sempre recordar as lições ensinadas nas Filhas de Jó. Eu represento Jemima, uma das três filhas de Jó. Possam a pureza e a verdade permanecerem fiéis a todos os seus pensamentos, palavras e ações. Eu lhes ofereço a flor branca, um emblema de pureza. Desce do patamar e dá, a cada membro, uma flor branca e retorna ao seu posto.

HONORÁVEL RAINHA: Primeira Princesa, o que você tem para oferecer aos nossos Membros como um presente de despedida?

PRIMEIRA PRINCESA: Por representar Kezia a segunda filha de Jó, possa o emblema dessa época o qual representa prece, ser uma constante lembrança da grande fé de Jó em Deus. Eu presenteio vocês com esta flor roxa, representando realeza e poder. Desce do patamar, entrega as flores roxas e retorna ao seu posto.

HONORÁVEL RAINHA: Como Honorável Rainha, eu represento Keren Happuch, a terceira filha de Jó. O emblema da Terceira Época, significa fartura ou abundância. Depois das atribuições de Jó, Deus o recompensou com as grandes riquezas e uma longa vida de felicidade.

Possam vocês compartilhar com abundância as mais ricas bênçãos da vida. Esta Cerimônia marca uma nova época em suas vidas. Possam os presentes de Amizade, Honra, Verdade, Caridade e Amor, serem lemas em suas vidas e que as lições e experiências dentro desta Ordem rendam a vocês serviços valiosos. Suas obrigações não cessam com suas atividades no Bethel, mas devem ser cumpridas para sempre. Nós desejamos que o interesse de vocês pelo Bethel continue e será um prazer ter vocês conosco sempre que for possível. Este ramo verde representa a imortalidade e significa que o juramento entre nós é eterno. Uma vez partindo, pode ser que nunca nos encontremos novamente, mas tenhamos para sempre uma palavra de ordem: “Mizpah, possa o Senhor manter seu olhar sobre nós enquanto estivermos distante uma das outras”. Desce o patamar e dá os ramos de samambaia.

Eu agora lhes presenteio com o Certificado de Membro de Maioridade, os quais desejamos que apreciem entre seus tesouros. Lê o nome e entrega a cada membro um certificado.

Vocês se voltarão para o ocidente. A Honorável Rainha retorna ao seu posto e solicita a todos presentes que concedam calorosas boas-vindas.

HONORÁVEL RAINHA: Guia e Dirigente de Cerimônias, vocês escoltarão os novos Membros de Maioridade aos assentos que lhes foram reservados. Se estiverem sentadas no lado sul da sala, a Guia e a Dirigente de Cerimônias retornam aos seus postos juntas. ([Diagrama 46](#))

O Coral pode cantar qualquer música apropriada. Músicas sugeridas:

“Através dos Anos” - “Through the Years” - Vincent Youmans - Miller Publishers,

N.Y. “Amigo Meu” - “Friend of Mine” - Weatherby

“Lembranças” - “Memories” - Openshaw

“Abençoado Seja o Laço da União” - “Bless Be the Tie That Binds” - Hymn

“Deus Esteja com Você até Nos Encontrarmos Novamente” - “God Be With You Til We Meet Again” -

Hymn

A Honorável Rainha pode convidar um dos Membros de Maioridade para falar. Peça antecipadamente, para alguém dizer algumas palavras representando o grupo, assim podem se preparar.

Se for uma exemplificação, convide um dos membros oficiais da Ordem, e se for em uma Reunião de Bethel, convide a Guardiã do Bethel e o Guardiã Associado para comentários. Tome as providências necessárias.

HONORÁVEL RAINHA: Encerramento. Capelã, você comparecerá ao Altar. Três golpes de malhete (***)

Música de Altar. Use a Cerimônia de Encerramento como no Ritual. Para Reunião Aberta, use a seguinte seguinte oração:

CAPELÃ: Oh Senhor, seja Vós nosso guardião nas alturas, esteja presente para nos aconselhar e manter- nos livres do medo. Esteja conosco enquanto partimos para nossos diversos caminhos. Guie e Proteja cada um aqui presente. Ajude-nos a ajudar uns aos outros e, possamos praticar em nossas vidas diárias a verdadeira fé de Jó. Abençoe nossos líderes, nossos pais e aqueles próximos e queridos por nós. Em Seu nome, Amém. A Capelã fecha a Bíblia e retorna ao seu posto.

HONORÁVEL RAINHA: Todos os presentes, exceto as Oficiais, o Coral do Bethel, Guardiã do Bethel e Guardiã Associado do Bethel por favor permaneçam sentados até que as Oficiais e o Coral do Bethel tenham se retirado.

A Guardiã do Bethel e o Guardiã Associado do Bethel sobem ao patamar como no Ritual. Se os Membros de Maioridade forem convidados a assistirem a Formação de Encerramento, a Guardiã do Bethel sobe ao patamar e espera, assim que as Oficiais tenham deixado a Linha do Oriente, o Guardiã Associado do Bethel conduz os Membros de Maioridade para uma posição a um passo a oriente da Linha do Oriente para ver a Formação de Encerramento.

GUARDIÃ DO BETHEL: Isto conclui a nossa Cerimônia de Maioridade. Um golpe de malhete (*). As Oficiais seguem o mesmo procedimento de cumprimentos a novos membros, no final de uma reunião de Iniciação.

CERIMÔNIA DE JURAMENTO

REUNIÃO FECHADA:

Preparação regular do Bethel. Abertura para uma reunião regular. Depois da abertura e o Bethel ser declarado aberto, a Honorável rainha diz:

HONORÁVEL RAINHA: As Filhas de Jó Internacional oferecem um juramento que é um preceito para orientação enquanto caminhamos pela vida... é uma meta com a qual medimos nossas realizações. Nossa Ordem é julgada pela forma em que seus membros exemplificam sua promessa sagrada. Se vivermos esta promessa com sinceridade e verdade, sempre nos esforçando para alcançar a perfeição em seus ideais ou fraternidade, então o nome das Filhas de Jó é exaltado e glorificado.

Realizando nosso juramento, assumimos um compromisso solene, não somente com Deus, mas para com o melhor de nós mesmas. Tenhamos sempre em mente que cada Filha é um símbolo vivo desses exaltados princípios e que devem se conduzir de tal maneira que reflitam em créditos para nossa linda Ordem.

Os membros que renovarão o juramento, podem, por favor, se levantar e se posicionar nas linhas laterais?

Guia e Dirigente de Cerimônias, vocês farão com que os membros nas linhas laterais e o Coral do Bethel formem um círculo em volta do Altar. Todas as Oficiais e Filhas caminham para o Altar para formar o círculo; dando espaço para cada menina. A Honorável Rainha ao centro, viradas para Oriente com uma Princesa de cada lado, a Guia e a Dirigente de Cerimônias ao centro viradas para o Ocidente. O círculo pode ser por dentro ou por fora das cadeiras das Mensageiras dependendo do número de Filhas presentes. Quando todas estiverem na formação, a Musicista toca “Santo, Santo, Santo” para a Capelã ir ao Altar. Quando a Capelã estiver no Altar todos se ajoelham quando a Capelã se ajoelhar. ([Diagrama 47](#))

HONORÁVEL RAINHA: Filhas, vocês repetirão o Juramento. Lição de Proficiência n.º 01. Enquanto a Capelã e as Filhas estão ajoelhadas, todas cantam “Senhor, Tende Piedade de Nós”. A Musicista toca um acorde para todas se levantarem. Música para a Capelã retornar ao seu posto. Todas as Oficiais e Membros retornam aos seus assentos. Um golpe de malhete (*)

PRIMEIRA MENSAGEIRA: Levanta-se e permanece em frente à cadeira. **Quando me ajoelhei diante do Altar e renovei meu voto sagrado, para amar ao Senhor, meu Deus, com todo o meu coração, isto se mostrou mais impressionante que nunca, de alguma forma provendo-me a verdadeira fé que nada pode desanimar e concedendo-me o amor de Deus, para guiar o meu caminho.**

SEGUNDA MENSAGEIRA: Levanta-se e permanece em frente à cadeira. **Eu prometo ser verdadeira e, de forma justa, fazer de tudo em meu poder e com todas as minhas forças, para defender as leis de meu País e estar sempre consciente de sua Bandeira, que nunca hesitarei em jurar lealdade ao maior símbolo de toda a terra. A nossa Bandeira tremulando nos convida a sermos corajosas, puras e verdadeiras.**

TERCEIRA MENSAGEIRA: Levanta-se e permanece em frente à cadeira. **Honrar meus pais e guardiões em pensamentos, palavras e ações, pois Deus diz: “honrai vosso pai e mãe” e nestas palavras eu presto atenção porque se eu aceito Seu caminho, Seus mandamentos eu devo sempre obedecer.**

QUARTA MENSAGEIRA: Levanta-se e permanece em frente à cadeira. **Observando as regras das Filhas de Jó, prometi que nunca me desviaria das leis tão imperativas para o nosso Bethel em cada pequeno detalhe. Pela lei austera que nos convida ao conhecimento, devemos progredir, nunca regredir.**

QUINTA MENSAGEIRA: Levanta-se, permanecendo em frente à cadeira. **Indica-me à amiga que protege meu nome e não permite que outra, por ato impuro manche-o; indica-me àquele coração generoso, cuja amizade não desvanece mas reflete virtude, majestade, como o sol ao**

final de um lindo dia.

DIRIGENTE DE CERIMÔNIAS: Levanta-se e permanece em frente à cadeira. **Nós estamos nos construindo, dia-a-dia, as ações que se refletirão em nosso caráter, portanto construímos fortemente pois nós somos verdadeiras Filhas de Jó.**

GUIA: Levanta-se e permanece em frente à cadeira. **Estamos começando nossa jornada da vida, guiadas pelas lições aqui ensinadas para preservar nosso ideal e nome, assim seremos um crédito para nós mesmas e para nossa linda Ordem.**

SEGUNDA PRINCESA: Levanta-se e permanece em frente à cadeira. **Nada é obtido sem esforço, portanto, tudo que fizermos, façamos com firmeza de propósito e fixando nossos olhos no topo da montanha; com paciência e perseverança inabalável, alcançaremos o sucesso.**

PRIMEIRA PRINCESA: Levanta-se e permanece em frente à cadeira. **Cada um deve permanecer na corte da vida e passar pela hora do julgamento. Seremos testadas pelas regras de luta e tentadas à nossa auto-negação. Portanto, mantenhamos nossa Fé em Deus, encontremos as atribuições e prontamente as vencemos, porque a Fé é a força interior da alma e você nunca deve duvidar disto.**

HONORÁVEL RAINHA: De pé, em seu posto. **Nos unamos rapidamente a estas lições de vida, lindas, impressionantes e verdadeiras; sendo graciosas, honestas, permanecendo sempre inabaláveis e nossas recompensas nos alcançarão. Valorizemos a amizade, mantenhamos a fé, ajamos com honra - e seremos conhecidas por toda a terra como “Verdadeiras Filhas de Jó”.**

Todas as Filhas cantam “Vejam! Nós Somos as Filhas de Jó”

HONORÁVEL RAINHA: **Nos unamos em oração. Capelã, você comparecerá ao Altar.** Três golpes de malhete (***) . As Filhas cantam “Santo, Santo, Santo” para a Capelã se dirigir ao Altar e retornar.

CAPELÃ: **Nosso Pai que estás no Céu, renova em nossos corações esse Juramento para cada uma de nós e para Ti. Ajuda-nos a praticá-lo em nossas vidas diárias e ensiná-lo em verdadeiro espírito. Ajuda-nos a cada dia a fazer algo para o bem da humanidade e por Tua honra e glória. Em Teu santo nome. Amém.** A Capelã retorna ao seu posto. Um golpe de malhete (*).

HONORÁVEL RAINHA: **Isso conclui nossa Cerimônia de Juramento.** Um golpe de malhete (*).

Prossegue com o encerramento da reunião como no Ritual.

CERIMÔNIAS DA MÃE MICK

MEMORIAL À MÃE MICK

FORMAÇÃO: A Honorável Rainha e as Princesas marcham para o Altar e tomam posições no ocidente, sul e norte. Cada uma transmite sua mensagem. A Capelã assume, então, sua posição no oriente do altar para a oração. Após a oração e enquanto as quatro meninas estão ajoelhadas, pode ser cantada uma canção especial. Após a música, as Filhas se levantam e retornam aos seus postos.

HONORÁVEL RAINHA: **Neste momento, é apropriado que façamos uma pausa, para prestar um tributo especial à nossa amada Fundadora, a Sra. Ethel T. Wead Mick. A memória de alguém querido, mesmo que distante há tempos, é como uma suave melodia que permanece no coração.**

A vida parece ser uma sucessão perpétua de acontecimentos, à qual o homem é submisso. As rodas do destino giram, às vezes tão rapidamente, que mal podemos distinguir o intervalo

entre uma revolução e outra, ou o elo entre o ontem e o hoje. Coisas incríveis têm pequenos começos; uma semente minúscula torna-se uma árvore, e gotas de água formam um oceano. Assim também são os grandes espíritos que nos guiam. Hoje, temos monumentos erguidos para perpetuar a memória daqueles que já se foram. Porém, o mais valioso monumento, ou a mais bela homenagem, não podem superar a grandeza e a memória de uma vida, modelada segundo os ensinamentos Divinos.

PRIMEIRA PRINCESA: As primeiras e mais fortes impressões são formadas a partir de cenas fortes, nas quais podemos encontrar os pioneiros de qualquer projeto, que trabalham, mas que têm prazer em exercer suas funções, que a fazem com amor e carinho.

Nada grandioso é conquistado sem esforço, nenhuma conquista é em vão. Toda boa ação, nobremente realizada, compensará o sacrifício.

É considerada uma criadora, sendo superada somente por Deus, a mulher que forma um lar e o sustenta, que cria suas crianças e os torna homens e mulheres fortes.

SEGUNDA PRINCESA: No início da década de 1920, tal criadora que habitava entre nós, idealizou e liderou a motivação para a criação de uma organização de meninas adolescentes com parentesco Maçom. Esta mulher, muito estimada, dotada de grande força espiritual, passou, de fato, os trinta e sete anos seguintes de sua vida, dedicando tempo integral e serviços para o aprimoramento dessa organização. Não existe profissão maior nem mais honrosa em todo o mundo, do que a de educar a Juventude. Dessa forma, Ethel T. Wead Mick, fundadora das Filhas de Jó Internacional, através da sua fidelidade de propósito e devoção aos seus "Botões da Promessa", influenciou as vidas de todos os que a conheceram e a amaram, e, embora tenha deixado as atividades terrenas, deixou conosco a memória de uma vida primorosa, dedicada à juventude, à Pátria e a Deus.

HONORÁVEL RAINHA: E assim - enquanto caminhamos em nossa estrada da vida, dia a dia, deixemos que nossas ações sejam puras e nobres. Que nossas vidas não sejam em vão, de modo que quando os elos estiverem unidos por completo novamente, tenhamos a formação de uma corrente. Nossa Capelã comparecerá ao altar. Filhas, por favor, se levantem.

CAPELÃ: Ensina-nos, querido Deus, a sermos justas e a fazermos o bem. Obrigada por nossa Fundadora, e àqueles que a seguiram, trabalhando para dar prosseguimento à nossa admirável Ordem, fazendo com que o sonho de Mãe Mick se tornasse realidade. Amém.

UM TRIBUTO À NOSSA FUNDADORA

HONORÁVEL RAINHA: Reservamos este momento para prestar um tributo especial à nossa falecida Fundadora. A Filha que atuará como Narradora nesta cerimônia, por favor, se levante. A Filha se levanta e dá um passo às linhas laterais. Guia e Dirigente de Cerimônias, vocês escoltarão nossa Narradora ao Oriente.

A Honorável Rainha apresenta a Narradora e entrega-lhe o malhete. Dois golpes de malhete (**). As Oficiais marcham lentamente para a Linha do Oriente e formam um triângulo no oriente do Altar. ([Diagrama 48](#)) As luzes devem ser diminuídas.

NARRADORA: Em um jardim do mais rico solo, há muito tempo atrás, algumas sementes foram plantadas, as quais, nos anos seguintes, brotaram e se transformaram em delicadas flores.

O jardim era nossa querida Ordem, e a pessoa que plantou as sementes, era nossa Fundadora, a Sra. Ethel T. Wead Mick. As plantas eram os Betheis pontilhados aqui e ali ao redor do mundo. Seu jardim cresceu, cresceu e, finalmente, ela teve seu desejo realizado. Ela havia fundado uma Ordem magnífica à qual qualquer garota se orgulharia de pertencer. Agora Mãe Mick entrou no eterno jardim das alturas, e sabemos que Deus está cuidando dela.

Quando a Narradora conclui esta breve fala, as Filhas devem estar em posição de triângulo ao oriente do Altar. Um Hino apropriado deve ser cantado neste momento. Sugestão: "Permaneça Comigo". É dado um acorde quando a canção começa, para que todas as Oficiais se ajoelhem.

NARRADORA: Muitos anos se passaram desde que Deus tomou sua mão e conduziu-a para Sua Morada nas alturas, onde a paz reinará para sempre. Com tristeza, sempre sentiremos saudades suas. Sua memória será acalentada por suas Filhas justas e verdadeiras, que a amam tanto.

HONORÁVEL RAINHA: Nosso trabalho é feito sempre em memória à nossa Fundadora, adorada, amada, estimada e respeitada por aquelas que verdadeiramente podem dizer Todas as Filhas juntas: **Somos, sem dúvida, as "mais justas de toda a Terra".** Três golpes de malhete (***).

NARRADORA: Por favor, juntem-se a mim na Oração do Pai Nosso. A Oração do Pai Nosso pode ser cantada, ao invés de falada. Um golpe de malhete (*). As Oficiais retornam aos seus postos e permanecem de pé. Quando todas estiverem em seus lugares, a Narradora continua.

NARRADORA: Isto conclui nosso tributo. Um golpe de malhete (*). A Narradora retorna o malhete à Honorável Rainha.

CORDÃO DE PÉROLAS

1. Esta cerimônia pode ser realizada em uma reunião ritualística de Bethel.
2. Esta cerimônia pode ser realizada como exemplificação da Ordem para Corpos Maçônicos e/ou Ordens relacionadas. Para isso, é necessário solicitar Dispensa Especial.

HONORÁVEL RAINHA: O mês de Março é reservado como o período em que homenageamos a nossa fundadora, a Sra. Ethel T. Wead Mick, uma vez que ela nasceu em

9 de Março de 1881. No início da década de 1920, a Sra. Mick formou as Filhas de Jó em memória à sua Mãe, a qual lia várias partes do Livro de Jó para ela, quando ainda estava crescendo. O objetivo da Sra. Mick era estabelecer uma organização que desse às meninas que possuíssem algum parentesco com Maçons, uma oportunidade, durante a adolescência, de desenvolver seus talentos individuais e aprimorar habilidades que lhe seriam úteis em sua vida como uma mulher adulta. Através da sua dedicação e sincera preocupação com o futuro das jovens, nossa bela Ordem foi criada. A Sra. Mick deixou- nos muitos presentes e muitas pérolas de sabedoria. Se, durante nossos anos no Bethel, reunirmos e polirmos cada uma dessas pérolas, alcançaremos a maioria com um cordão de PÉROLAS bonitas e úteis - cada uma especial e significativa. Vamos agora refletir sobre algumas dessas pérolas, para que cada uma de nós possa adicioná-las ao nosso cordão pessoal.

A Musicista toca "Filhas de Jó Justas e Verdadeiras". As Filhas podem permanecer em seus postos ou formar um triângulo ou círculo ao redor do Altar. Se as Filhas permanecerem em seus postos, cada uma se levanta enquanto fala sua parte e permanece em pé.

HONORÁVEL RAINHA: Guarda Externa, você iniciará.

GUARDA EXTERNA: Uma pequena PÉROLA é preciosa e eterna, sendo bela e pura, ela representa cada menina do Bethel.

GUARDA INTERNA: A cada dia reunimos joias, uma por uma, como todos os dias são aquecidos pelo sol da manhã.

QUINTA MENSAGEIRA: Acrescento a PÉROLA da sabedoria. Veja como brilha, agradecida pelas oportunidades neste meu Bethel.

QUARTA MENSAGEIRA: Acrescento a COOPERAÇÃO a este cordão de pérolas. RISO e SATISFAÇÃO irão abençoar nossas meninas do Bethel.

TERCEIRA MENSAGEIRA: EQUILÍBRIO e ENTENDIMENTO, são joias de graça encantadora. Use estas PÉROLAS e ilumine o SORRISO de todos.

SEGUNDA MENSAGEIRA: São acrescentadas agora, AMIZADE e RESPONSABILIDADE. Assim cumprimos nosso Dever e praticamos nosso juramento.

PRIMEIRA MENSAGEIRA: Agora, polimos cada jóia preciosa com o AMOR de nossos amigos e familiares e, acima de tudo, de Deus.

TESOUREIRA: Para ser atenciosa e gentil, para compartilhar e cantar, ENTUSIASMO e CONFIANÇA devemos acrescentar ao cordão.

SECRETÁRIA: Nossas vestes, assim como nossas PÉROLAS, são puras e brancas. Um lembrete de VERACIDADE e luz radiante.

SEGUNDA ZELADORA: Bethel significa LUGAR SAGRADO onde aprendemos a ter PACIÊNCIA, FÉ e RECOMPENSA.

PRIMEIRA ZELADORA: IGUALDADE e BONDADE dentro das portas do nosso Bethel nos tornam irmãs para sempre.

BIBLIOTECÁRIA: A LIDERANÇA é simbolizada pela cor de púrpura real. A LEALDADE à nossa Pátria e à uns aos outros, em tudo o que fazemos, é necessária.

MUSICISTA: Quando cantamos BÊNÇÃOS, REVERÊNCIA e AMOR, o fazemos para nosso Pai que está nos Céus.

DIRIGENTE DE CERIMÔNIAS: Nossa fundadora ensinou que "SER JUSTA É FAZER O BEM". Praticamos isso como devem fazer as Filhas de Jó.

GUIA: Ela deu-nos tesouros para reunirmos em nossa juventude, que são as PÉROLAS da BELEZA, SINCERIDADE, HONESTIDADE e VERDADE.

SEGUNDA PRINCESA: Somos ensinadas a ter EQUILÍBRIO e CORAGEM em nossa juventude feminina. Esforçamo-nos para desenvolver nossos "eus" especiais como nossa Fundadora propôs. Estamos construindo o amanhã, PÉROLA por PÉROLA, dando novos passos, subindo, degrau por degrau, a escada da vida.

PRIMEIRA PRINCESA: Estamos reunidas neste dia especial, para homenagear Mãe Mick do nosso jeito amoroso. Ela foi uma grande dama, que nos deixou essas PÉROLAS, para que pudéssemos nos tornar como ela, em meninas e mulheres encantadoras.

HONORÁVEL RAINHA: Juntamo-nos em oração no nosso Altar Sagrado, com FÉ em nossos corações para que ela nunca nos falte. Vamos dar graças por esta nossa Ordem, e pelas PÉROLAS, risos e muitas horas felizes.

Capelã, você comparecerá ao Altar (se as Oficiais estiverem em seus postos). A capelã aproxima-se do Altar da maneira usual. Três golpes de malhete (***)

Se as Oficiais estiverem em formação ao redor do Altar, a Guardiã do Bethel deve estar no Oriente para bater o malhete e a Capelã aproxima-se do Altar a partir da sua posição na formação. A musicista toca, "Santo, Santo, Santo"

CAPELÃ: Nosso Pai Celestial, agradecemos-Te pelas Filhas de Jó Internacional. Ajude-nos a manter o propósito e os altos ideais da nossa Fundadora. Permita que possamos ser verdadeiras Filhas de Jó até que sejamos chamadas para nosso lar eterno. Pedimos isto em Teu nome. Amém.

A Capelã retorna ao seu posto ou à sua posição na formação. Então a Musicista toca música apropriada para que todas as Oficiais retornem aos seus postos.

HONORÁVEL RAINHA: Isso conclui nossa cerimônia. Um golpe de malhete (*).

CELEBRAÇÃO DE ANIVERSÁRIO PARA ETHEL T. WEAD MICK

1. Esta cerimônia pode ser realizada em uma reunião ritualística de Bethel.
2. Esta cerimônia pode ser realizada como exemplificação da Ordem para Corpos Maçônicos e/ou Ordens relacionadas. Para isso, é necessário solicitar Dispensa Especial.

HONORÁVEL RAINHA: É apropriado que façamos uma pausa para prestar tributo à nossa amada Fundadora, Sra. Ethel T. Wead Mick. Em Março, todos os Bethéis das Filhas de Jó Internacional, celebram o aniversário da nossa Fundadora. Esta noite (ou hoje), queremos honrar a memória e o trabalho da Mãe Mick.

Neste momento, as Oficiais e o Coral formam um triângulo ao oriente do Altar. A Musicista toca, "No Jardim", enquanto vai-se formando o triângulo. A Honorável Rainha permanece no Oriente.

PRIMEIRA PRINCESA: Mãe Mick nasceu em 9 de março de 1881 e morreu em 21 de fevereiro de 1957. Trinta e sete anos de sua vida foram dedicados às jovens do mundo Maçônico.

SEGUNDA PRINCESA: No início da década de 1920, a Sra. Mick imaginou e liderou a fundação de uma organização para meninas adolescentes que tivessem parentesco com Maçons. Ela passou os anos seguintes de sua vida dedicando tempo, serviço e amor para promover esta bela Ordem.

GUIA: A fundadora das Filhas de Jó Internacional, por sua lealdade de propósito e devoção, influenciou a vida de inúmeras pessoas, muitas das quais somente a conheceram como Mãe Mick, Fundadora e primeira Suprema Guardiã.

DIRIGENTE DE CERIMÔNIAS: Nossa Ordem foi fundada pela Sra. Mick na cidade de Omaha, Estado de Nebraska, em 20 de outubro de 1920, e foi formalmente organizada em 17 de maio de 1921, com a ajuda do Grão-Mestre dos Maçons de Nebraska e da Digna Grande Matrona da Ordem da Estrela do Oriente de Nebraska.

BIBLIOTECÁRIA: A Sra. Mick chamou as Filhas de Jó de "Botões da Promessa" e seus ideais eram: a construção do caráter, o desenvolvimento espiritual, a reverência a Deus, a lealdade à Bandeira, o respeito pelos pais e idosos, e o amor por todo mundo. Deixou-nos as seguintes mensagens para a vida:

MUSICISTA: Esteja à altura da luz do sol, procure a face brilhante da beleza, realize seus sonhos e alcance as estrelas.

PRIMEIRA ZELADORA: Veja o mundo através dos olhos de ternura. Ame com o coração aberto. Tranquilize com palavras de conforto.

SEGUNDA ZELADORA: Acredite na maravilha da vida, no milagre da criação, no arrebatamento do amor, na beleza do universo e na dignidade do ser humano.

GUARDA INTERNA: Olhe para o topo das montanhas e não tenha medo de escalar, e esteja ciente das necessidades dos outros.

SECRETARIA: O Ritual foi escrito pela Sra. Mick e por várias pessoas próximas a ela. Os ensinamentos baseiam-se no Livro de Jó, com referência especial ao Capítulo 42, Versículo 15, "E em toda a terra não houveram mulheres tão justas quanto as Filhas de Jó, e seu pai lhes deu herança entre seus irmãos".

PRIMEIRA MENSAGEIRA: Que Deus esteja convosco na primavera, quando as violetas florescem e os botões-de-ouro e as primulas enchem os campos de ouro amarelo; época da floração da maçã, quando os pássaros azuis cantam felizes, enchendo o mundo todo de alegria

– que Deus esteja convosco na primavera.

SEGUNDA MENSAGEIRA: Que Deus esteja convosco no verão, quando as encantadoras rosas de Junho florescem, quando o canto dos tristes-pias aos risos se assemelham e os riachos fluem como música.

TERCEIRA MENSAGEIRA: Quando os campos ficam brancos de margaridas, e os dias são alegres e longos, que Deus esteja convosco no verão, enchendo o seu mundo pessoal de música.

QUARTA MENSAGEIRA: Que Deus esteja convosco no outono, quando os pássaros tivessem emigrado, as flores tiverem desaparecido e, ao longo dos caminhos da floresta, as folhas douradas e vermelhas, estiverem caindo.

QUINTA MENSAGEIRA: Quando o verão fica para trás, no meio do ano, que Deus esteja convosco no outono, para então encher seus corações de ânimo.

GUARDA EXTERNA: Que Deus esteja convosco no inverno, quando a neve cai profunda e branca, os campos dormentes ficam silenciosos e as estrelas reluzem frias e brilhantes.

CAPELÃ: Quando a mão e o coração estiverem fatigados com a longa e cansativa jornada da vida, que Deus esteja convosco no inverno, para guiá-los com segurança ao descanso.

TESOUREIRA: Os benefícios de uma organização para meninas com parentesco Maçônico são imensuráveis. No entanto, não há nada mais adequado às jovens do que o belo sentimento expresso no Livro de Jó, como ilustrado em nosso trabalho mostrando que, através da vida, da infância à velhice, encontraremos muitas provações e tribulações que devem ser enfrentadas e superadas .

HONORÁVEL RAINHA: Com a base sólida que Ethel T. Wead Mick deixou-nos, e com a ajuda contínua de todos os que estão ligados às Filhas de Jó, tentaremos viver de acordo com os altos ideais que a Mãe Mick ensinou a todas as Filhas de Jó. Tentaremos continuar a ser “as mais Justas em toda a Terra”. À Senhora, Mãe Mick, "Feliz Aniversário e muito obrigado". Capelã, você comparecerá ao Altar. Três golpes de malhete (***)).

A Musicista toca, "Santo, Santo, Santo" enquanto a Capelã se aproxima do Altar. As Oficiais e o Coral permanecem em pé e assumem a Atitude de Prece com a Capelã.

CAPELÃ: Ensina-nos, querido Deus, a sermos justas e fazermos o bem. Obrigado pela nossa fundadora, e àqueles que a seguiram, trabalhando para dar continuidade à nossa maravilhosa Ordem, fazendo com que o sonho de Mãe Mick se tornasse realidade. Amém.

As Oficiais e o Coral retornam aos seus postos, enquanto a Musicista toca uma música apropriada.

HONORÁVEL RAINHA: Isso conclui nossa Cerimônia de Celebração de Aniversário. Um golpe de malhete (*).

VISITA DA MÃE MICK

SUGESTÕES: Esta cerimônia pode ser feita:

1. Em uma reunião ritualística como Relatório da Bibliotecária ou em outra cerimônia especial.
2. Como exemplificação para outros Corpos Maçônicos.
3. Como programa para membros em prospecção e seus pais.
4. Em uma Reunião Estadual, Regional ou Jurisdicional, Grande Bethel, etc. Selecione uma pessoa para retratar a "Mãe Mick" em trajes da década de 1920. Pode ser colocada uma cadeira na Linha do Oriente, ao sul do centro.

As partes em itálico podem ser omitidas, caso deseje uma versão mais curta.

HONORÁVEL RAINHA (ou **NARRADOR**): **Convidamos para estar aqui conosco hoje, uma hóspede muito especial, nossa Fundadora, Ethel T. Wead Mick, que nos contará sobre alguns anos de seu crescimento e também sobre os primeiros anos das Filhas de Jó. *A pergunta mais frequente feita à Mãe Mick, era: "Por que a Senhora decidiu iniciar uma organização denominada Filhas de Jó?" Sua resposta era a seguinte: "É Bíblico. Está dramaticamente relacionado com a vida. Jó era um homem com características de um verdadeiro Maçom, permanecendo firme aos ensinamentos de Deus.***

Guia e Dirigente de Cerimônias, vocês escoltarão nossa convidada ao Oriente. (Se ela não estiver no recinto, a Guia e a Dirigente de Cerimônias se retirarão e entrarão com a convidada, conforme o Ritual.)

MÃE MICK: Olá, meu nome é Ethel T. Wead Mick e sou a fundadora desta organização maravilhosa chamada Filhas de Jó Internacional. Que prazer ser convidada a visitá-los nesta noite (ou manhã, ou hoje), e que beleza esses olhos contemplam. Basta olhar para suas vestes e capas! Vocês sabem porque, anos atrás, as Filhas de Jó usavam bonés acadêmicos? Era para simbolizar o "Livro Aberto". Chamava a atenção para o conhecimento, e o uniforme todo que as meninas usavam, sugeria uma tendência progressiva, rumo aos altos ideais e seguir sempre em frente. *Vocês ainda ensinam essas lições, mas olhando para vocês esta noite (ou manhã, ou hoje), decidi que gosto de suas bonitas faixas de cabeça roxas e brancas. Elas deixam seus lindos cabelos à mostra e posso ver seus rostos ansiosos buscando lições da história de Jó.*

Nasci em 9 de março de 1881, em Atlantic, Estado de Iowa, uma cidade pequena, não muito longe de Council Bluffs, Iowa. Fui a quarta e mais nova filha nascida de Elizabeth D. e William Wead. Minha família mudou-se para o oeste de Nebraska, mas não era muito longe. Quando criança, minha mãe ensinou-me muitas coisas bonitas e encorajou-me a procurar os mais altos ideais na vida. Após a morte da minha mãe, senti que aqueles ensinamentos a mim transmitidos por ela, seriam benéficos para outras meninas em fase de crescimento.

Minha educação veio de escolas públicas e privadas de Nebraska e estudei Arte, Literatura e Medicina. Após a formatura do ensino médio, me matriculei na Faculdade de Medicina de Creighton, no Estado de Omaha. Enquanto estudava na faculdade, conheci William Henry Mick. Agora, estamos todos felizes. Sim, William e eu nos casamos em maio de 1904 - depois de sua formatura, não a minha.

Muitas vezes pensei que deveria ter terminado meu curso de medicina, mas o Dr. Mick e eu tivemos duas filhas adoráveis, Ethel e Ruth, e dediquei tempo integral à criação de nossas filhas. Também tinha outros interesses, além da minha família.

Era membro fundador da Associação Flor de Maio de Nebraska e primeira presidente do Capítulo de Cleveland do Oriente das senhoras auxiliadoras dos Veteranos de Guerras Estrangeiras. *Vocês não podem imaginar o quão feliz fico quando vejo os Bethéis ajudando a vender papoulas para os VGEs.* As Filhas de Jó ensinam o amor à bandeira e à Pátria. Que maneira maravilhosa de mostrar o patriotismo! Precisava saber mais sobre o trabalho fraterno, por isso organizei o Capítulo de Aksarben, da Ordem da Estrela do Oriente, em Omaha, Estado de Nebraska e servi como primeira Digna Matrona daquele Capítulo. Quanto aprendizado eu adquirir em um ano!

Não lhes falei muito sobre o meu marido, mas sem o encorajamento dele, muitas vezes me pergunto se teria havido uma organização das Filhas de Jó. Só sei que não poderia ter conseguido isso por mim mesma. Como lhes disse, William formou-se na Faculdade de Medicina de Creighton em 1904, e quando foi declarada a Primeira Guerra Mundial, deixou sua prática médica e juntou-se ao Exército. Foi enviado com uma unidade médica à França e esteve ativo na área médica até 1919, quando pode retornar aos Estados Unidos. Era membro da Loja Maçônica porque tinha forte crença nas lições da Maçonaria. William foi

parceiro entusiasta do meu sonho de criar uma organização para meninas adolescentes com parentesco Maçônico. Dedicou muitas horas de seu tempo e talentos, e serviu até mesmo como "Inspetor" até outubro de 1922. Agora, sei que vocês estão se perguntando o que era um "Inspetor"... e algumas de vocês já adivinharam, são chamados hoje de "Deputados".

Depois de estudar os registros do Tribunal de Menores, decidi organizar um clube dedicado ao bem-estar das jovens. Minha infância foi tão enriquecida pelos ensinamentos de minha mãe amorosa, que queria que outras jovens se beneficiassem desses ideais e princípios edificantes. Queria que conhecessem as belas lições de literatura e drama encontradas no Livro de Jó. Minha mãe era muito religiosa e eu a amava muito. Honrei-a dedicando a Ordem das Filhas de Jó à sua memória.

Foi realizada, em minha casa, uma conferência com os Grandes Oficiais da Ordem da Estrela do Oriente em 20 de outubro de 1920. Propus que o local de reunião fosse chamado de Bethel, que significa "lugar sagrado ". A partir disso, brotaram muitas outras ideias, as quais constituem as Filhas de Jó. Jó era perfeito e justo, aquele que temia a Deus e odiava o mal. Acredito que sua história seja um dos livros mais bonitos da Bíblia. A Ordem foi fundada com base no versículo 15 do capítulo 42 de Jó ... "Em toda a terra não foram encontradas mulheres tão justas quanto as Filhas de Jó, e seu pai lhes deu herança entre os seus irmãos". Em meu coração, só sabia que havia necessidade que todas as meninas com parentesco maçônico aprendessem a bela história de Jó em uma organização que fosse só delas. Como já lhes disse, não realizei sozinha este grande empreendimento. Não poderia tê-lo feito! Pedi apoio a todos os meus amigos, especialmente ao Sr. James E. Bednar, um Maçom do grau 33 e Digno Grande Patrono da Ordem da Estrela do Oriente de Nebraska. Era grande amigo de J.B. Fradenberg, Grão Mestre dos Maçons de Nebraska, e deixe-me dizer- lhes que qualquer coisa, mas qualquer coisa mesmo, que fosse "Maçônica", atraía sua atenção. Não é à toa que é pedido a vocês, meninas, para agradecer sempre os Membros Maçônicos e da Estrela do Oriente, pois ajudaram muito na fundação das Filhas de Jó. Nossa Ordem foi fundada em perfeita harmonia e de acordo com a Maçonaria, e continua a operar dessa forma.

O primeiro Bethel foi instituído com 118 membros no Templo Maçônico de Omaha, no Estado de Nebraska. Havia muitas outras coisas a serem ajustadas, mesmo depois que o Bethel foi organizado. As marchas foram cronometradas e planejadas para estar em harmonia com a música. A música foi selecionada para se misturar com o trabalho ritualístico. Como podem imaginar, havia muitas regras e regulamentos antes que um Ritual fosse impresso, mas o primeiro Ritual foi todo datilografado. Tenho certeza de que foi um verdadeiro desafio para os Diretores de Épocas. Finalmente estávamos prontos para nossa primeira reunião. As três primeiras petições foram recebidas em 18 de março de 1921, assinadas por Dorothy Crawford e nossas duas filhas, Ethel e Ruth Mick. O primeiro Bethel organizado foi o Bethel N° 1 em Omaha, no Estado de Nebraska, e a Senhorita DeEtte B. Smith foi a primeira Honorável Rainha. Ela era uma menina adorável e serviu bem em seu cargo.

Durante o ano de 1921, muitas dispensas foram emitidas para novos Bethéis. O

primeiro Bethel no (Jurisdição) foi iniciado em (cidade), em (data). Vocês, garotas, verifiquem sua Carta Constitutiva após a reunião, para ver quando receberam sua dispensa.

Perceberam que continuo referindo-me à "Ordem das Filhas de Jó"? Não é assim que a denominam hoje, é? Dia 6 de agosto de 1931, é uma data a ser lembrada por todos, pois naquele dia uma classe de trinta e uma meninas, foi iniciada em Vancouver, British Columbia, no Canadá. A querida Emily Maxwell, Digna Grande Matrona da Ordem da Estrela do Oriente de British Columbia, trabalhou com afinco para estabelecer as Filhas de Jó no Canadá. Sabem que 300 pessoas participaram daquela cerimônia? Nunca esquecerei o evento, pois naquela data nos tornamos uma organização internacional.

Claro que permaneci interessada nessa amada organização e atuei no Comitê Educacional e no Comitê de Revisão de Leis. Em 1923 e 1924 a música foi revisada. Isso resultou em corais enormes e num maior interesse pelas músicas clássicas e sacras. Fui homenageada na Suprema Sessão em agosto de 1933, em Flint, no Estado de Michigan, quando foi votado que em 9 de março de cada ano, seria celebrado por todos os Betheis, as Filhas de Jó Internacional, em honra a mim! Agora vocês comemoram o Dia da Fundadora - uma semana inteira e muitas maneiras de mostrar ao mundo, nossa bela Ordem.

Durante os últimos meses do nosso segundo ano, me dediquei a criar um emblema adequado e de acordo com o trabalho ritualístico da Ordem. Baseava-se num círculo, nas três Filhas no Oriente e na Bíblia aberta.

Com o crescimento da organização de forma democrática, tive o prazer de dedicar meus momentos de folga ao objetivo que tinha estabelecido para este trabalho, a Educação. Assim, fui convidada pelo Supremo Conselho, para ser a presidente do Supremo Comitê de Educação.

Embora meu marido e eu tenhamos nos mudado de Nebraska, devem saber que meu coração e interesse nunca deixaram aquele belo estado. E agora, vou encerrar com a bênção que usei no encerramento da primeira Suprema Sessão.

"Que o grande Deus continue a multiplicar Suas bênçãos sobre as Filhas de Jó; que suas vidas sejam longas para servir a Deus fielmente, e que sejam firmes e sigam em frente para sempre. Os melhores votos para o sucesso futuro de nossos Betheis, e para seus bons trabalhos com o objetivo de melhorar a humanidade". Obrigada Filhas, por me deixarem falar esta noite (manhã ou hoje). Aqueles que realizaram os meus sonhos, o fizeram bem feito, e eu os agradeço muito.

Continuem a difundir a luz da virtude, do conhecimento e da verdade, proporcionando ambiente para que os botões da promessa se desenvolvam de acordo com os ideais inteligentes dos nossos Maçons. Cuidem com orgulho e honra. Vocês são meus "Botões da Promessa". Lembrem-se, o que aprendem aqui, tentem aplicar à suas vidas diárias, pois fazendo isso, meu sonho torna-se realidade e suas vidas serão verdadeiramente

enriquecidas (a Mãe Mick levanta-se e sai da sala. A cadeira que havia sido colocada na Linha do Oriente é removida.)

HONORÁVEL RAINHA (ou NARRADORA): **Obrigada por ter vindo, Mãe Mick. Aprendemos muito sobre nossa Ordem.** (Lidera os aplausos à Mãe Mick, enquanto ela deixa a sala.) **Ethel**

T. Wead Mick faleceu em 21 de fevereiro de 1957 em Shaker Heights, em Cleveland, no Estado de Ohio, onde continuou a viver, mesmo depois da morte de seu marido. A mãe Mick foi enterrada no Cemitério de Forest Lawn, em Omaha, no Estado de Nebraska. Na Suprema Sessão em 1958, começou-se a formar um Fundo para Bolsas de Estudo em sua memória.

Referências:

"História das Filhas de Jó" pelo Dr. William H. Mick, pág. de 7 a 25 em Ideias Sugestivas por E.T.W. Mick. Data de publicação desconhecida; fora de impressão.

"História Oficial da OIFJ SCG 1961" pelo Comitê do SCG 1961 e 1966, publicado pelo SCG. Cópias disponíveis no Escritório do SCG.

CERIMÔNIA PARA MEMBROS EM PROSPECÇÃO E SEUS PAIS

A informação contida nesta cerimônia, destina-se a uma reunião aberta do Bethel com o objetivo de informar membros em prospecção e seus pais sobre as FJI, seus ideais, princípios e ensinamentos. Ao apresentar uma cerimônia que explique nossa Ordem, os membros em prospecção recebem uma introdução positiva sobre as Filhas de Jó. Esta primeira exposição pode ajudar a aliviar preocupações e criar um senso de confiança e compreensão dos benefícios que Filhas de Jó têm. É aconselhável que esta cerimônia seja apenas uma parte do entretenimento para este evento. Juntamente com uma atividade divertida, o membro em prospecção e seus pais verão a amplitude que as Filhas de Jó têm a oferecer. E claro, certifique-se de ter petições na mão para distribuir no final do evento.

As Oficiais e o Coral devem usar a Vestimenta Oficial, seguir as linhas estabelecidas para o trabalho de solo e assumir a Atitude de Prece, quando necessário. A Sala do Bethel deve ser preparada como para uma reunião ritualística do Bethel. As Bandeiras Nacional e do Bethel, devem ser colocadas na Sala de Preparação.

Esta cerimônia causa a primeira impressão aos membros em prospecção e aos seus pais. Portanto, é importante que todas as Oficiais tenham suas partes memorizadas.

A Guardiã do Bethel, o Guardiã Associado do Bethel e o Coral, entram para abertura como se fosse uma reunião ritualística do Bethel, conforme Ritual.

GUARDIÃ DO BETHEL: O Bethel Nº ____ de ____ (Cidade) ____ (Estado, Província ou País) das Filhas de Jó Internacional, está prestes a iniciar uma reunião aberta

especial. Convidamos todos os presentes a permanecer, a fim de que possam familiarizar-se com as lições que são oferecidas às jovens nas Filhas de Jó. A Guardiã do Bethel acena com a cabeça à Musicista a fim de que esta comece a entoar a música "Abram as Portas do Bethel". As Oficiais entram conforme Ritual. Quando as Oficiais estiverem em posição, a Honorável Rainha continua.

HONORÁVEL RAINHA: Dirigente de Cerimônias, (levanta-se) você se retirará e apresentará a bandeira de nossa nação ao ocidente do Altar. À medida que a Dirigente de Cerimônias se retira, a Honorável Rainha explica os golpes do malhete aos membros em prospecção. Assim que a Dirigente de Cerimônias entra na Sala do Bethel com a bandeira, soa três golpes de malhete (***). A Dirigente de Cerimônias usa as linhas regulares de marcha. Quando a bandeira estiver em posição, a Honorável Rainha continua.

HONORÁVEL RAINHA: Apresento a bandeira de nossa Pátria, nascida na liberdade e embalada na independência pelos pioneiros desta Pátria gloriosa. É o símbolo da nação tanto em suas vicissitudes, quanto em suas glórias. Serve de inspiração aos corações, mentes e almas de todos que desejam ser livres. Que ela possa ser sempre elevada em defesa de toda causa justa. Que nossos corações sejam preenchidos de tudo o que ela representa, enquanto nos reunimos em seu apoio, e que nós, como cidadãos desta nação, possamos sempre segui-la com honra e paz.

Dirigente de Cerimônias, coloque-a no Oriente, à direita da Primeira Princesa. A Dirigente de Cerimônias usa as linhas regulares de marcha. Quando a bandeira estiver no oriente, a Honorável Rainha continua. O Juramento de Lealdade à Bandeira pode ser omitido, caso não seja costume do governo.

HONORÁVEL RAINHA: Todos os cidadãos do (País) se unirão em juramento de lealdade à bandeira. Assim que a Dirigente de Cerimônias vira-se para retornar ao seu posto, a Honorável Rainha soa um golpe de malhete (*). Após descer do patamar, a Dirigente de Cerimônias para e vira-se em direção aos membros em prospecção.

DIRIGENTE DE CERIMÔNIAS: Vocês testemunharam apenas uma das principais lições das Filhas de Jó, que é o respeito à nossa Pátria, às suas leis, àqueles que tornaram possível as liberdades maravilhosas de que desfrutamos hoje e o respeito à nossa bandeira, símbolo da nossa Grande Nação. Esta lição é o fio que mantém unido o tecido de nossos valores, que vamos tecendo ao longo de nossas vidas. A Dirigente de Cerimônias retorna ao seu posto e senta-se.

HONORÁVEL RAINHA: Dirigente de Cerimônias (ou Porta-Bandeira do Bethel) (levanta-se), você se retirará e apresentará a Bandeira do Bethel ao Ocidente do Altar. Quando a bandeira estiver na posição, a Honorável Rainha continua.

HONORÁVEL RAINHA: Filhas, vocês se levantarão e se unirão a mim cantando o Hino da Bandeira do Bethel. As filhas levantam-se, giram em direção à bandeira e cantam o Hino. **Dirigente de Cerimônias, (ou Porta-Bandeira do Bethel) coloque a bandeira do Bethel no Oriente.** A Dirigente de Cerimônias (ou o Porta-Bandeira do Bethel) segue as linhas

regulares de marcha para a colocação da bandeira no Oriente. Um golpe de malhete (*). Quando a Dirigente de Cerimônias (ou Porta-Bandeira do Bethel) estiver no final do patamar, ela vira-se para os membros em prospecção e diz:

DIRIGENTE DE CERIMÔNIAS (ou PORTA-BANDEIRA DO BETHEL): A Bandeira do Bethel representa nossa Ordem. A cor roxa, que é a cor básica das Filhas de Jó, representa os mais altos ideais da vida. A cor branca simboliza a pureza, e o triângulo é o emblema da nossa Ordem. A Dirigente de Cerimônias (ou a Porta-Bandeira do Bethel) retorna ao seu posto e senta-se.

HONORÁVEL RAINHA : (levanta-se) **Nossa Capelã nos conduzirá em oração.** Três golpes de malhete (***) . A Capelã comparece ao Altar, conforme o Ritual.

CAPELÃ: **Ó Pai amoroso e misericordioso, nos dirigimos a Ti com fé, sabendo que Ouvirás e Responderás à nossa prece. Estejas muito perto de nós nesta hora e derrame Tuas bênçãos sobre nós, enquanto humildemente procuramos fazer a Tua vontade. Ajude-nos a ver claramente o poder e a influência de uma vida feminina e bela. E, enquanto trabalhamos pelos mais altos ideais de vida, possam a união e a harmonia prevalecer, ao mesmo tempo em que nos esforçamos para nos tornarmos mais graciosas e amorosas, mais fiéis e pacientes dia a dia e assim completar a base para uma vida útil e perfeita. Pedimos em Teu nome. Amém.** Todas as Filhas respondem dizendo "Amém". A Capelã levanta-se e retorna ao seu posto. A Secretária assume seu lugar na mesa da Secretária. Um golpe de malhete (*). A Capelã não se senta. Ela vira-se para os membros em prospecção e diz:

CAPELÃ: **Aprendemos que, se vivermos de acordo com os ensinamentos do nosso Criador, seremos enriquecidas, pois passamos a entender sobre o que se espera de nós estudando a Bíblia e conversando com Deus através da oração. Enquanto estou no Altar, todos os membros das Filhas de Jó assumem a Atitude de Prece, que é feita inclinando-se levemente a cabeça e colocando-se as palmas das mãos abertas, uma contra a outra, com os dedos apontando para cima. A Capelã demonstra a Atitude de Prece e senta-se.**

HONORÁVEL RAINHA: **Em nome de nosso Deus e em virtude dos poderes a mim conferidos pelo Supremo (Grande) Conselho Guardião, eu agora declaro o Betel N°__ de (Cidade), _____ (Estado, Província ou País) das Filhas de Jó Internacional, reunido para uma Sessão Aberta.** Um golpe de malhete (*).

HONORÁVEL RAINHA : **Secretária,** (levanta-se) **você lerá a Dispensa Especial.** A Secretária lê a Dispensa Especial e senta-se.

HONORÁVEL RAINHA: **Nós os convidamos para vir aqui a fim de testemunhar esta cerimônia especial que explica os ideais, princípios e ensinamentos das Filhas de Jó Internacional, os quais servem como diretrizes para a vida. O lema das Filhas de Jó é: "A virtude é uma qualidade que muito enobrece a mulher". Durante esta cerimônia, forneceremos informações que descreverão nossa Ordem, a fim de dar-lhes uma melhor compreensão sobre as Filhas de Jó.**

Esta Reunião é considerada uma Reunião Aberta. Normalmente, as nossas reuniões são fechadas, o que significa que as únicas pessoas que podem assisti-las são os membros

das Filhas de Jó, seus pais, mães, padrastos, madrastas, avôs, avós, guardiões, guardiãs e Mestres Maçons ativos; ou mulheres com pelo menos 20 anos de idade que sejam esposas, filhas, netas, mães, irmãs, meias-irmãs ou viúvas de Mestres Maçons. Além disso, também podem assistir às reuniões fechadas, mulheres que sejam membros de uma organização adulta que tenha como requisito para ser membro, um relacionamento maçônico ou, se casada, seja elegível para associação em tal organização. Membros de Maioridade das Filhas de Jó e seus maridos também podem participar das reuniões ritualísticas.

Todas as nossas reuniões ritualísticas seguem o descrito em nosso Ritual - este pequeno livro roxo. (Segura o Ritual.) Cada membro familiariza-se muito com o seu conteúdo. Quando a menina tem um cargo, aprende certas partes que apresenta em reuniões de nosso Bethel. Este é um excelente meio para ganhar equilíbrio e experiência diante de grupos. A esta altura, você provavelmente está querendo saber como nossa organização começou. Nossa Primeira Princesa explicará. A Honorável Rainha senta-se. A Primeira Princesa levanta-se e volta-se para os membros em prospecção.

PRIMEIRA PRINCESA: A Ordem das Filhas de Jó Internacional foi fundada em Omaha, no estado de Nebraska em 1920 por Ethel T. Wead Mick. Quando era criança, sua mãe pediu-lhe que fosse como as filhas de Jó, que estão descritas no Livro de Jó, Capítulo 42, Versículo 15, que diz: "em toda a Terra não foram encontradas mulheres tão justas como as filhas de Jó, e seu pai lhes deu herança entre seus irmãos". Hoje, este versículo da Bíblia é a fonte dos princípios de nossa Ordem. Mal sabia a Sra. Mick que criaria uma organização que hoje atravessa os Estados Unidos, indo para o Canadá, Filipinas, Austrália e Brasil, e tem tocado a vida das jovens de todos os níveis sociais.

O objetivo fundamental das Filhas de Jó Internacional é reunir jovens mulheres para o aprimoramento espiritual e moral, inspirar o desejo por conhecimento, ensinar amor à Pátria e à sua Bandeira, amor ao lar, respeito aos pais e idosos, e reverenciar as Escrituras Sagradas. Esse laço com a Bíblia Sagrada é o fundamento de todo nosso trabalho. Agora, nossa Segunda Princesa explicará o significado de nossas ações. A Primeira Princesa senta-se. A Segunda Princesa levanta-se e vira-se para os membros em prospecção.

SEGUNDA PRINCESA: Nada é mais apropriado a uma jovem em desenvolvimento do que as lições que podem ser aprendidas com o Livro de Jó. Aprendemos ao longo da vida que, desde a infância até a velhice, encontramos muitas provações e tribulações que testam nossa fé.

O drama de Jó, que se desenrola quando enfrenta calamidades, é retratado em nossas lições, símbolos e canções. À medida que são desvendados em nossas cerimônias, os participantes inspiram-se com a história e sua mensagem, no sentido de como enfrentarmos os desafios da vida diária. Nossa confiança na Bíblia Sagrada como fonte de força em nossas vidas, é mais evidente na história de Jó e nas palavras que aprendemos. Aos membros das Filhas de Jó são ensinadas palavras simbólicas só compartilhadas com outros membros da Ordem. Estas palavras são representativas das lições da história de Jó, ensinadas durante a Cerimônia de Iniciação. A Primeira Princesa senta-se. A Honorável Rainha levanta-se.

HONORÁVEL RAINHA: Portanto, é importante que nós, como Filhas de Jó, sempre nos esforcemos para ser "As Mais Justas Em Toda a Terra". Também devemos nos lembrar do nosso parentesco Maçônico pois, como afirmado no Versículo 15 do Capítulo 42 de Jó, "... e seu pai lhes deu herança entre seus irmãos". Para nós, isso tem um significado especial. Todas as Filhas de Jó devem ter parentesco com um Mestre Maçom, ou ser filha de um Membro de Maioridade das Filhas de Jó. As Filhas de Jó Internacional é a única organização que exige que todos os seus membros tenham parentesco com um Mestre Maçom. Isso nos liga intimamente à Fraternidade Maçônica. Algumas de vocês podem não estar familiarizadas com o que sejam Mestres Maçons. Então as cinco Mensageiras relatarão a história dos Maçons e por que as Filhas de Jó possuem um vínculo tão forte entre seus membros e os Mestres Maçons. A Honorável Rainha senta-se. As Cinco Mensageiras levantam-se e apresentam as suas falas, uma por vez e então sentam-se.

PRIMEIRA MENSAGEIRA: É dito que a origem da Maçonaria remonta há um tempo antes da era Cristã. A tradição Maçônica nos informa que, em meados do século XVII, um grupo qualificado de construtores, uniu-se para proteger sua arte e a prosperidade de suas habilidades. Trabalhavam por conta própria e viajavam livremente de um lugar para outro, conforme exigia o trabalho. Foi creditado a eles o mérito de construtores de edifícios magníficos no período medieval, como as catedrais na Europa. São considerados os primeiros "Mestres Maçons".

SEGUNDA MENSAGEIRA: Alguns anos depois, em 24 de junho de 1717, em um local denominado "Goose and Gridiron Alehouse", em Londres, na Inglaterra, quatro Lojas reconheceram publicamente a existência da Fraternidade Maçônica e formaram a primeira Grande Loja. Os elevados princípios morais, os nobres ideais e principalmente as virtudes daqueles que eram conhecidos como membros da Sociedade, atraíram homens de destaque na Igreja e no Estado, distinguidos pelo elevado caráter e excelentes feitos. Esta é a história registrada da Maçonaria como é conhecida hoje.

TERCEIRA MENSAGEIRA: Perseguidos pela Igreja e pelo Estado devido a feitos bem-sucedidos no sentido de promover o pensamento livre e os elevados ideais, as páginas da Maçonaria na história ficaram manchadas com o sangue de mártires que deram a vida para que a Ordem pudesse sobreviver. Sua história tem também muitas páginas com registros de boas ações; de homens compromissados com a liberdade; de misericórdia e boa vontade para com toda a humanidade.

QUARTA MENSAGEIRA: Um escritor notável sobre o assunto Maçonaria, conta-nos que o grande segredo desta Fraternidade é que ela torna os homens conscientes da divindade e bondade existentes dentro de si mesmos. A vida toda de um Maçom tem sentido e direção a partir da centelha divina da bondade. Este mesmo escritor diz: "Um homem é um Maçom quando pode olhar sobre os rios, as colinas e o horizonte distante com profundo senso de sua própria pequenez diante da imensidão das coisas, e ainda ter fé, esperança e coragem, que são a raiz de toda virtude".

QUINTA MENSAGEIRA: Os elevados ideais da grande Fraternidade Maçônica que veneramos e honramos, são revelados na citação do Véu de Isis; "As doutrinas da

Maçonaria são as mais belas que se pode imaginar. Respiram a simplicidade dos séculos, animada pelo amor de um Deus martirizado. A palavra que os puritanos traduziram como "Caridade", mas que na realidade é "Amor", é a pedra angular que sustenta o edifício inteiro desta ciência mística. Amai-vos uns aos outros, ensinais-vos uns aos outros, ajudai-vos uns aos outros. Essa é nossa doutrina, toda nossa ciência, toda nossa lei. Não temos preconceitos tacanhos; não excluimos de nossa Sociedade esta ou aquela religião. Basta-nos que o homem reverencie a Deus, não importando com que nome ou de que maneira. É impossível ser um bom Maçom, sem ser um bom homem."

HONORÁVEL RAINHA: Entre os princípios que nos são mais caros, está a estrutura democrática da nossa organização. Os membros presidem os trabalhos e outros assuntos do Bethel, e são responsáveis pela implantação e participação em todas as atividades. A partir disso, aprendemos liderança, direitos e privilégios que são nossos, se fizermos nossa parte em uma sociedade democrática. Estamos sob a supervisão de um grupo consultivo de adultos, formado por nove membros e conhecido como Conselho Guardião do Bethel. As duas principais autoridades são a Guardiã do Bethel e o Guardião Associado do Bethel. A Honorável Rainha senta-se. A Primeira Princesa levanta-se.

PRIMEIRA PRINCESA: Chamamos este grupo de "meninas" e nosso lugar de reunião de "Bethel", que significa "Lugar Sagrado". Quando entramos em nosso Bethel, somos todas iguais. Este é um princípio importante de nossas crenças. Independentemente da condição social de alguém lá fora, quando dentro do Bethel, praticamos a crença de que todas nós temos igual importância na vida. Observem que todas nós usamos idênticas vestes Gregas brancas para expressar essa igualdade. Vestes como essas eram usadas na época de Jó. A Primeira Princesa senta-se. A Segunda Princesa levanta-se.

SEGUNDA PRINCESA: Nossas cores, a roxa e a branca, também representam lições importantes. A cor roxa é símbolo da realeza. A verdadeira realeza é fundamentada na nobreza de caráter, composta de hábitos e pensamentos virtuosos. Bondade, paciência, consideração, disposição e muitas outras virtudes são essenciais a um caráter nobre. A cor branca, em todas as épocas, tem sido considerada emblema de pureza e símbolo de alegria. Desejamos a todos os nossos membros a alegria por todas as coisas boas e, finalmente, a maior alegria de todas, a do trabalho bem feito e uma vida bem vivida. A Primeira Princesa senta-se. A Honorável Rainha levanta-se.

HONORÁVEL RAINHA : Eu, como Honorável Rainha, sou eleita para este posto pelos membros e presido todas as reuniões do Bethel, servindo como líder das meninas. Represento Keren Happuch, a terceira filha de Jó, cujo nome significa fartura ou abundância. Deus recompensou Jó com as mais ricas bênçãos após ter mantido a fé inabalável em Deus, apesar das piores provações possíveis.

O emblema da Honorável Rainha é a Cornucópia da Fartura, que simboliza o triunfo de Jó. Todas as Oficiais cumprem mandato de seis meses. Outras quatro Oficiais também são eleitas pelos membros: Primeira Princesa, Segunda Princesa, Guia e Dirigente de Cerimônias. Elas explicarão seus deveres, começando com a Primeira Princesa. A

Honorável Rainha senta-se. A Primeira Princesa levanta-se.

PRIMEIRA PRINCESA: Como Primeira Princesa, conduzo a cerimônia de Segunda Época. Represento Kezia, a segunda filha de Jó, cujo nome significa prece, lembrança constante da grande fé que Jó tinha em Deus. O emblema deste posto é a Urna de Incenso, que simboliza a oração. O nome Kezia significa incenso. A Primeira Princesa senta-se. A Segunda Princesa levanta-se.

SEGUNDA PRINCESA: Como Segunda Princesa, conduzo a cerimônia da Primeira Época. Represento Jemima, a primeira das três filhas de Jó. Pureza e verdade são minhas palavras de ordem para todos os membros, às quais devemos permanecer fiéis em cada pensamento, palavra e ação. O emblema deste posto é a Pomba, que nos ensina a ser firmes e a buscar a força das alturas. Simboliza pureza e verdade. O nome Jemima significa Pomba. A Segunda Princesa senta-se. A Guia levanta-se.

GUIA: Sou a Guia. Minhas responsabilidades são conduzir as iniciadas à medida que aprendem a história de Jó e como ela se aplica a nós hoje. Escolto também convidados ilustres ao Oriente para apresentação durante nossas reuniões ritualísticas. A Guia senta-se. A Dirigente de Cerimônias levanta-se.

DIRIGENTE DE CERIMÔNIAS: Meu cargo é de Dirigente de Cerimônias. Sou encarregada de cuidar da Bandeira de nossa Pátria e conduzi-la. Também auxilio a Guia a conduzir as iniciadas e a escotar convidados ilustres. A Dirigente de Cerimônias senta-se. A Honorável Rainha levanta-se.

HONORÁVEL RAINHA: As demais Oficiais, são nomeadas pela Honorável Rainha. Elas descreverão agora as responsabilidades de seus cargos.

Cada Oficial levanta-se, apresenta sua informação e senta-se.

BIBLIOTECÁRIA: Sou a Bibliotecária. Meu dever é estimular no Bethel o desejo pela boa literatura, artes e ciências. Nossa Ordem é fundamentada com base no Livro Aberto, e devemos respeitar suas lições.

PRIMEIRA ZELADORA: Ocupo o cargo de Primeira Zeladora. Ajudo a cuidar das propriedades do Bethel. Devemos lembrar que a mais humilde tarefa merece a mesma atenção do que outra de maior importância.

SEGUNDA ZELADORA: Como Segunda Zeladora, também cuido das propriedades e auxilio na organização da Sala do Bethel. O desempenho de tarefas humildes na vida será recompensado com trabalhos de maior importância.

SECRETÁRIA: Sou a Secretária. Anoto todos os procedimentos do Bethel. Este cargo exemplifica a necessidade que temos de agir da forma como gostaríamos que fossem registradas nossas ações em nosso Livro da Vida.

MUSICISTA: Na minha posição de Musicista, toco piano (ou órgão, ou opero o aparelho musical)

durante a reunião. A Musicista simboliza a necessidade da harmonia em nossas organizações.

CAPELÃ: Como Capelã, represento devoção, religião e reverência. Como tal, conduzo os membros em oração. O Altar está localizado no centro da Sala Bethel, sobre o qual se encontra a Bíblia Sagrada. Isso nos lembra que os ensinamentos Divinos devem ser o centro de nossas vidas.

TESOUREIRA: Ocupo o cargo de Tesoureira. Sou responsável pelas finanças do Bethel, mantendo uma contabilidade exata. Aprendemos que a honestidade é o alicerce do nosso caráter.

PRIMEIRA MENSAGEIRA: Sou a Primeira Mensageira. Junto com as outras Mensageiras, explico a história de Jó, suas provações e tribulações. Represento o respeito que devemos ter por nossos pais e guardiões, e nossa responsabilidade em servir como exemplo para os outros.

SEGUNDA MENSAGEIRA: Sou a Segunda Mensageira. Lembro aos nossos membros que, à medida que adquirimos conhecimento, devemos estar cientes das provações que a vida pode nos apresentar.

TERCEIRA MENSAGEIRA: Como Terceira Mensageira, enfatizo nossa responsabilidade para com Deus e com toda a humanidade, não importando qual seja nossa condição social na vida.

QUARTA MENSAGEIRA: Sou a Quarta Mensageira. Represento a qualidade do trabalho honesto feito por Jó.

QUINTA MENSAGEIRA: Sou a Quinta Mensageira. Enfatizo a necessidade de trabalharmos para alcançar as mais altas posições vida. Com os ensinamentos das cinco Mensageiras, os membros acumulam os ingredientes básicos para tornar suas vidas felizes e gratificantes.

GUARDA INTERNA: Sirvo como Guarda Interna. Como tal, respondo aos avisos vindos do lado de fora. Isto nos ensina a estarmos alertas às tentações do mundo que nos rodeia.

GUARDA EXTERNA: Na posição de Guarda Externa, evito interrupções nas Reuniões Ritualísticas do Bethel. Isto nos ensina que devemos sempre nos resguardar contra o pecado.

CORAL: Nós, membros do Coral, compartilhamos igual responsabilidade com as Oficiais. Tornar-se perfeitas na arte da música é uma das maiores realizações na vida. A melodia de nossas canções ressoa nos corações e nas vidas das Filhas de Jó.

HONORÁVEL RAINHA: Vocês ouviram as responsabilidades e as lições que as Filhas de Jó aplicam às suas vidas diárias. Como podem ver, não brigamos por nada, lutamos apenas para tornar melhor cada ação nossa. As Filhas de Jó aceitam este ônus com humildade e determinação. É o objetivo de cada uma de nós, que nossas vidas reflitam as

características aqui representadas.

Também temos muita diversão. Fora do Bethel, realizamos muitas atividades que nos dão a oportunidade de desenvolver amizades duradouras. Juntas, compartilhamos a emoção de crescer e planejar uma série de eventos ao longo do ano, o que nos permite compartilhar muitos momentos especiais. Nossa Ordem visa proporcionar uma experiência completa aos seus membros, em todas as fases da vida. Isso nos prepara melhor para lidar com as situações e decisões que esperam por todos nós pelo resto de nossas vidas. Mas o mais importante é que partilhamos um amor especial de uma para com a outra, que é fomentado pelo estreito vínculo que a Ordem das Filhas de Jó oferece a cada uma de nós. É uma oportunidade tão diferente, que nossos membros acalentam-na para sempre. E pode ser de vocês também.

Através desta cerimônia especial, tentamos responder a muitas das perguntas que comumente nos são feitas. Se tiverem mais perguntas, sintam-se à vontade para fazê-las a qualquer uma de nós, após o encerramento da reunião. Cada uma de vocês receberá uma petição para associação que, com prazer, ajudaremos a preencher. Durante os muitos anos de existência das Filhas de Jó, nossa Ordem tem sido auxiliada por algumas pessoas muito especiais. Reservamos um tempo em cada reunião para honrá-las. Apresento-lhes agora as pessoas maravilhosas que têm nos ajudado a atingir os altos ideais, como os que desfrutamos hoje.

Prossiga com Acompanhamento e Apresentações conforme o Ritual, mas elimine as Honrarias. Apresente os membros em prospecção e seus pais. Pode ser dado um presente simbólico aos membros em prospecção. Um golpe de malhete (*).

HONORÁVEL RAINHA: Observações. A Honorável Rainha chama a Guardiã do Bethel, o Guardião Associado do Bethel, e outros que possam ter uma mensagem especial para os membros em prospecção. Um golpe de malhete (*).

HONORÁVEL RAINHA: Cerimônia de Encerramento. Capelã, você comparecerá ao Altar. Três golpes de malhete (***) . A Capelã comparece ao Altar, conforme Ritual.

CAPELÃ: Nosso Pai Celestial, Te agradecemos pelas Filhas de Jó Internacional. Mantenha-nos sempre conscientes das valiosas lições da nossa Ordem para que possamos ser sempre "As Mais Justas da Terra". Pedimos Tua bênção sobre aqueles que estão presentes aqui hoje. Que a beleza de nossa Ordem ilumine seus corações. Insira em nós a paciência e a fé de Jó enquanto seguimos nossos mais diversos caminhos. Guie-nos todos para uma vida que melhor Te sirva. Amém. Todas as Filhas respondem dizendo "Amém". A Capelã, reverentemente fecha a Bíblia quando a música apropriada é tocada e retorna ao seu posto.

HONORÁVEL RAINHA: Todos os presentes permanecerão sentados, por favor, até que as Oficiais e o Coral do Bethel tenham se retirado. As Zeladoras removem as cadeiras de acordo com o Ritual. É realizada uma das formações de encerramento conforme o Ritual.

GUARDIÃ DO BETHEL: Isto conclui nossa cerimônia.

É colocada a música de marcha para as Oficiais se retirarem conforme o Ritual. É bom posicionar os membros em prospecção para ver a Formação de Encerramento, na Linha do Oriente, após o que as Oficiais podem cumprimentá-las de forma semelhante à forma como os novos membros são saudados após a Iniciação.

EMBLEMA DAS FILHAS DE JÓ

Para esta cerimônia, a música a ser tocada, deve ser a de marcha como quando as Filhas entram para formar o triângulo. Enquanto o triângulo é formado, a música a ser tocada, deve ser suave. As luzes devem ser diminuídas.

NARRADORA: Diante de vocês estão as Filhas de Jó, conforme dispostas no emblema da Ordem. Essa organização é para meninas que tenham entre dez e vinte anos de idade, com algum parentesco maçônico, ou com um Membro de Maioridade das Filhas de Jó, ou apadrinhadas por um Mestre Maçom.

O propósito desta Ordem é reunir meninas para a construção do caráter através do desenvolvimento moral e espiritual, ensinando uma maior reverência a Deus e às Escrituras Sagradas, lealdade à nossa Bandeira e à Pátria que ela representa, além de um respeito mais profundo pelos pais e adultos.

Fundada em 1920 pela Sra. Ethel T. Wead Mick na cidade de Omaha, Estado de Nebraska, sua composição abrange atualmente 36 Estados dos Estados Unidos da América, cinco províncias no Canadá e os países: Austrália, Filipinas e Brasil.

Seu Ritual é escrito a partir da história bíblica de Jó, com ênfase especial no Versículo 15 do Capítulo 42 do Livro de Jó, "em toda a Terra não foram encontradas mulheres tão justas como as filhas de Jó, e seu pai lhes deu herança entre seus irmãos". Mestres Maçons, procuramos fazer jus à herança valiosa que recebemos dos Senhores, para que sejamos verdadeiramente "As Mais Justas Em Toda a Terra".

O triângulo lembra a tríplice influência sobre nossas vidas, que são: nosso Deus, nossa Pátria e o nosso lar. Que os ensinamentos de nossa Ordem nunca deixem de fortalecer nosso amor e adoração pelo Pai Celestial, nosso amor e lealdade à nossa Pátria e nosso amor e respeito pela família e pelo lar, que são o alicerce da segurança em que vivemos.

Nossas cores, púrpura e branca, são lembretes constantes da realeza de caráter e da pureza da vida feminina.

Nesse momento a Bandeira das Filhas de Jó deve adentrar ao Bethel. É colocada música de marcha para quando a Porta-Bandeira entra carregando a Bandeira das Filhas de Jó. Não é cantado o Hino. A Bandeira é colocada no Oriente, ao lado direito e, dando passos para o lado, a Porta-Bandeira recita o tributo à bandeira e permanece no Oriente.

PORTA-BANDEIRA:

**Ó Bandeira das Filhas de Jó! Quanta importância carrega
Para todos os membros da Ordem, seguros em suas dobras.
É o significado de alegria e ordem, beleza e sinceridade,
Dominante sobre si mesma, não permite que o mal apareça.
Avante e para o alto, um símbolo para honrar;
Nunca deixa que a esperança falhe, mas sim que a verdade sempre sobressaia.
Suas listras significam conhecimento. Tremulando para o melhor,
Paira firme e alinhada, futuro da vida para o sucesso.
Ensina respeito pelos mais velhos, amor por todo o mundo,
Bondade para com o próximo e fé, embora seja desfraldada.
E assim lhe prestamos tributo hoje, Bandeira das Filhas de Jó,
Em sua terra e em nossa terra - e algum dia em todo o mundo.**

Nesse momento, o triângulo é desfeito para que seja formada a cruz. Deve ser tocada música de marcha.

NARRADOR (A): A Cruz é o emblema da fé Cristã. Como Cristo veio ao mundo para que todos os seres humanos pudessem ter uma vida perfeita, este símbolo de Sua morte na Cruz do Calvário, também é para que todos vejam. É um lembrete ao Cristão sobre o amor infinito de Deus por nós, Seus filhos. É a luz do farol da fraternidade Maçônica, é o símbolo de amor da Ordem da Estrela do Oriente e é o único símbolo de esperança para oferecer à juventude de hoje. "Ensine-nos, ajude-nos, ame-nos", para que nós, suas Filhas, possamos levar adiante a herança Maçônica entregue para nossa guarda.

As Filhas repetirão a "Prece para Mães, Pais e Guardiões". A oração é dita e a canção é cantada.

NARRADOR (A): Enquanto cantamos "Avante Soldados Cristãos", todos os presentes estão convidados a se levantarem e juntar-se a nós para cantar o primeiro verso. As Filhas cantam o primeiro verso ainda paradas, então deixam a Cruz, virando à esquerda e à direita, marchando para fora. O Narrador (ou A Narradora) deixa o local onde está ou o Oriente, enquanto a última das meninas sai da sala.

GRAU DE PÚRPURA REAL

1. Este Grau deve ser dado somente a pedido da Suprema ou Grande Guardiã.
2. A cerimônia deve ser realizada na Sessão Anual do Supremo Conselho Guardiã pelo Supremo Bethel, na Sessão Anual do Grande Conselho Guardiã pelo Grande Bethel ou em uma reunião ritualística do Bethel, quando solicitado pela Suprema ou Grande Guardiã.
3. Se a cerimônia do Grau for realizada pelo Supremo Bethel, Grande Bethel ou por um Bethel regular, a Honrável Rainha do Supremo Bethel, a Honrável Rainha do Grande Bethel ou a Honrável Rainha do Bethel regular deve ser notificada o mais breve possível e as partes das falas devem ser distribuídas a todas as Oficiais necessárias que participam

da cerimônia.

4. O(A) Presidente do Comitê do Grau de Púrpura Real deve preparar os certificados, providenciar a compra das rosas, fazer pedido dos medalhões, pingentes ou broches e providenciar as gravações adequadas. Todos os itens deverão estar disponíveis para entrega na cerimônia.

5. Todas as partes das falas devem ser memorizadas.

6. As indicadas ao Grau de Púrpura Real devem estar sentadas com seus Betheis ou em lugares reservados. Se houver mais de uma indicada, essas devem estar sentadas próximas das linhas laterais de Marcha do Norte e do Sul.

7. Se houver apenas uma indicada, as partes das falas devem ser alteradas de forma que se refiram a apenas uma pessoa.

HONORÁVEL RAINHA: Membros e amigos, estamos aqui reunidos para homenagear essas Filhas que têm sido especialmente generosas ao dedicar seu tempo e esforços na promoção de seus Betheis e das Filhas de Jó Internacional. Como Filhas de Jó, devemos ser sempre "As Mais Justas da Terra", mas, muitas vezes, é fácil falhar nessa tarefa. A Filha que sempre demonstra fé, confiança, responsabilidade, respeito e amor, deve ser recompensada. É com isso em mente que nos reunimos para conferir o Grau de Púrpura Real.

Guia e Dirigente de Cerimônias, vocês escoltarão as Filhas que estão prestes a receber o Grau à Linha do Oriente, voltadas para o Ocidente. As indicadas se levantam. A Guia e Dirigente de Cerimônias deixam seus postos no Ocidente, viram à direita e à esquerda, respectivamente, para as Linhas de Marcha do Norte e do Sul e marcham ao Oriente, levando consigo as indicadas que se encontram nas linhas laterais. Prosseguem escoltando as indicadas para a Linha do Oriente, de acordo com o Ritual. Todas viram para o Ocidente. *Os nomes das indicadas devem ser dados à Guia antes do início da cerimônia.

GUIA: Tenho o prazer de apresentar _____ que foram nomeadas para receber o Grau de Púrpura Real. As nomeadas acenam com a cabeça ao ter seus nomes pronunciados. A Guia e a Dirigente de Cerimônias, em seguida, fazem com que as nomeadas, virem-se de frente para a Honorável Rainha.

HONORÁVEL RAINHA: O objetivo das Filhas de Jó é ensinar as jovens a viver com responsabilidade, moralidade e retidão. O Livro de Jó é uma base sólida para proporcionar esse ensinamento, pois é de ser lido com uma pessoa real, um ser humano passível de falhas, que é Jó. Ao estudar as provações e os triunfos desse homem, esperamos descobrir como conduzir nossas próprias vidas para que possamos, ao final, receber nossa recompensa. A Honorável Rainha senta-se.

As Princesas e Zeladoras levantam-se. As Zeladoras pegam a Pomba e a Urna de Incenso de seus pedestais, viram-se para o centro, depois para o Oriente e marcham para o trono (mesa composta pela Honorável Rainha, Primeira e Segunda Princesas), em direção às Princesas. A

Segunda Zeladora fica em pé, à esquerda da Segunda Princesa e a Primeira Zeladora fica em pé, à direita da Primeira Princesa. Entregam a Urna e a Pomba às suas respectivas Princesas.

SEGUNDA PRINCESA: Ao receberem o Grau de Púrpura Real, serão presenteadas com um medalhão (pingente ou broche). Nele encontrarão gravada a figura da Segunda Princesa segurando uma Pomba branca, como faço agora. Isso as fará lembrar das lições da Primeira Época. Lembrem-se sempre de ser pacientes e aplicadas em seus trabalhos, e como Jó se esforçou para ensinar a seus filhos o poder da oração, que vocês também continuem a ser instrumentos para transmitir o amor e a paz de Deus.

PRIMEIRA PRINCESA: Em seus medalhões (pingentes ou broches), encontrarão gravada a Primeira Princesa segurando uma Urna de Incenso. Isso simboliza as lições importantes da Segunda Época, que resume a história da angústia e sofrimento de Jó e seu triunfo final por sua dedicação ao Criador. Se começarem a duvidar da existência de um Ser Superior, prestem atenção nas cores suaves do nascer do sol ou na beleza de uma rosa perfumada, e a fé de vocês será renovada. As Princesas devolvem a Pomba e a Urna de Incenso às Zeladoras, que marcham para o Ocidente, recolocam-nas em seus respectivos pedestais e retornam aos seus postos. As Princesas e as Zeladoras sentam-se ao mesmo tempo.

HONORÁVEL RAINHA: Levanta-se e segura nas mãos a Cornucópia da Fatura. Em seus medalhões (pingentes ou broches), juntamente com as duas Princesas, está gravada também a Honorável Rainha e seu símbolo. Vocês aprenderam bem as lições das Primeira e Segunda Épocas, ou não estariam recebendo o Grau de Púrpura Real. No entanto, mesmo nesta hora reservada para honrá-las, há outra lição a aprender, a da recompensa. Recoloca a Cornucópia da Fatura em seu lugar. Vocês devem entender que a recompensa de receber o Grau de Púrpura Real, não significa o término de seus trabalhos junto às Filhas de Jó. Ao contrário, essa recompensa deve inspirá-las a continuar sua dedicação à nossa Ordem. Vocês devem lembrar-se de que todas as pessoas são iguais, independentemente da raça, crença, cor ou conquistas, não deixando que o orgulho e o preconceito interfiram em seu relacionamento com outras Filhas do Bethel (dos Betheis). Acima de tudo, devem viver de acordo com seus altos padrões, para que possam encorajar as outras Filhas a adotar um estilo de vida que mereça o Grau de Púrpura Real.

Nossa Capelã nos guiará em oração. Guia e Dirigente de Cerimônias, vocês escoltarão nossa (s) Filha (s) ao ocidente do Altar. Três golpes de malhete (*)**

A Guia se dirige para a Linha de Marcha do Norte, vira ao Ocidente e marcha até a Linha do Altar, vira para o Sul e, após passar o posto da Capelã, entra no semicírculo, para e olha para o Oriente. A Guia e a Dirigente de Cerimônias dão um passo para trás. A Musicista toca, "Santo, Santo, Santo" enquanto a Capelã comparece ao Altar.

CAPELÃ: Querido Deus, rogamos que sejam derramadas bênçãos especiais sobre essas Filhas. Que elas possam ser realmente gratas pela honra que lhes é concedida hoje. Assim como elas, que conheceram a alegria por executar um trabalho bem feito, possamos nós também nos tornar mensageiras de Tua paz. Amém.

A Musicista toca a música apropriada enquanto a Capelã retorna ao seu posto. As Princesas portando o(s) certificado(s) e rosa(s) descem do trono (mesa composta pela Honorável Rainha, Primeira e Segunda Princesas) e prosseguem lado a lado para a Linha do Altar.

SEGUNDA PRINCESA: Este certificado representa o amor e o reconhecimento daqueles, com quem vocês trabalharam, bem como os anos dedicados às Filhas de Jó. Entra no semicírculo entre o Altar e o posto da Tesoureira, entrega os certificados e retorna para a posição ao oriente do Altar.

PRIMEIRA PRINCESA: Que a beleza destas rosas lembram-as da beleza das lições que aprenderam nesta Ordem. Entra no semicírculo entre o Altar e o posto da Capelã, entrega as rosas e retorna para a posição ao oriente do Altar. As princesas dão três passos para trás, viram-se juntas, marcham para o Oriente, sobem ao trono (mesa composta pela Honorável Rainha, Primeira e Segunda Princesas) e sentam-se.

A Honorável Rainha, carregando o malhete e os medalhões (ou pingentes ou broches), desce para a Linha do Altar. *Os medalhões (pingentes ou broches) também podem ser colocados ao lado do Altar, antes da cerimônia.

HONORÁVEL RAINHA: Presenteio-as, agora, com o medalhão (pingente ou broche) do Grau de Púrpura Real. Que vocês possam aprender a usá-lo com graça, dignidade e humildade, de forma que seu caráter reflita as lições das Filhas de Jó. Entra no semicírculo entre o Altar e o posto da Capelã. Coloca os medalhões (pingentes ou broches), um a um, ao redor do pescoço das detentoras, se forem medalhões (ou pingentes), ou entrega os broches (se forem utilizados broches). Então retorna ao seu posto.

MÚSICA ESPECIAL. (Opcional)

Três golpes de malhete (***)

HONORÁVEL RAINHA: Membros e amigos, essa(s) Filha(s) demonstraram ser merecedoras do respeito e admiração de vocês e peço-lhes que se unam a mim concedendo-lhes nossas sinceras congratulações. Aplausos. Um golpe de malhete (*).

Guia e Dirigente de Cerimônias, vocês as escoltarão às linhas laterais. A Guia e a Dirigente de Cerimônias, escoltam as detentoras do Grau para as linhas laterais ou aos lugares reservados e, em seguida, retornam aos seus postos. Um golpe de malhete (*).

CERIMÔNIA DOS PAIS

Esta é uma cerimônia de boas vindas aos pais, e/ou avós e/ou guardiões das Filhas recém-iniciadas no Bethel e pode ser feita em “Apresentações”. Antes da reunião, cravos brancos ou outras flores brancas devem estar no Oriente.

HONORÁVEL RAINHA: Os pais [e/ou avós e/ou guardiões] da(s) Filha(s) recém-iniciada(s), queiram se levantar, por favor. Guia e Dirigente de Cerimônias, vocês conduzirão nossos convidados à Linha do Oriente. Quando os novos pais e/ou avós e/ou guardiões, estiverem em posição na Linha do Oriente, a Honorable Rainha continua.

É um prazer para mim, como Honorable Rainha do Bethel Nº das Filhas de Jó Internacional, recebê-los na iniciação de sua(s) filha(s) [e/ou neta(s) e/ou protegida(s)] no Bethel.

Conduzimos essas jovens através de nossa bela cerimônia, pelas provações, tribulações e triunfo experimentados por Jó, conforme escrito no Livro de Jó.

As Filhas de Jó ensinam amor, fé, paciência e fidelidade, qualidades que nossas Filhas devem aplicar ao longo de suas vidas diárias. Quando começarem sua jornada no Bethel, ajudando nos trabalhos filantrópicos e auxiliando onde for necessário. É nosso desejo que vocês, como pais (e/ou avós e/ou guardiões), participem ativamente dos compromissos delas para com a Ordem e ao juramento de fidelidade que elas fizeram aos princípios da mesma, jurando os

Em nome de todas as Filhas do Bethel Nº., pedimos que aceitem a responsabilidade de trabalhar com sua (s) filha (s) [e/ou neta (s) e/ou protegida(s)] nesta Ordem. Portanto, pedimos que respondam afirmativamente a esta pergunta: "Como pais (e/ou avós e/ou guardiões) dessas Filhas de Jó, darão apoio em suas atividades no Bethel onde e sempre que possível, prestando assistência quando solicitado?" (Resposta)

Demonstrando nosso amor por vocês e por sua(s) filha (s) [e/ou neta(s) e/ou protegida(s)], damos-lhes, de presente, esta flor, cuja cor significa pureza e os convidamos a ver a Cruz de encerramento da Linha do Oriente no final da reunião.

Guia e Dirigente de Cerimônias, vocês conduzirão esses adultos às linhas laterais. Um golpe de malhete (*).

A Honorable Rainha continua com a Ordem dos Trabalhos.

CERIMÔNIA DA BÍBLIA

SUGESTÕES:

Diminua a iluminação para a mais fraca possível (de preferência que as luzes sejam apagadas). Deve-se ter uma pessoa posicionada para acender as luzes quando indicado na cerimônia.

As Filhas entram na sala com luzes operadas por bateria (parecidas com velas), ainda apagadas e a Honorable Rainha carrega a Bíblia.

Elas podem formar a Cruz, o Triângulo ou o Esquadro e Compasso no oriente do Altar, de acordo com o Ritual, ou no ocidente, dependendo do tamanho da sala. A fila obedece a seguinte formação:

A Honorável Rainha entra em primeiro lugar carregando a Bíblia.

Dirigente de Cerimônias	Guia
Guarda Externa	Guarda Interna
Capelã	Tesoureira
Quarta Mensageira	Quinta Mensageira
Terceira Mensageira	Segunda Mensageira
Bibliotecária	Primeira Mensageira
	Secretária
Primeira Princesa	Segunda Princesa
Primeira Zeladora	Segunda Zeladora

TODAS: No princípio, Deus criou o Céu e a Terra, as trevas cobriam o abismo e o Espírito de Deus pairava sobre a superfície das águas. Deus disse: "Faça-se a Luz". Neste momento, as luzes que estiverem sendo carregadas devem ser acesas. E a Luz foi feita. Deus viu que a Luz era boa.

HONORÁVEL RAINHA: Na palavra BÍBLIA, acende-se a luz do Altar. A Bíblia Sagrada é a Grande Luz da Maçonaria, além de ser Regra e Guia para a fé e a prática. Assim também é para as Filhas de Jó. Cada Bethel inicia e encerra seus trabalhos com as páginas deste Livro grandioso.

PRIMEIRA PRINCESA: O tempo é um rio e os livros são os barcos. Muitos volumes começam sua viagem apenas para naufragar e se perder nas areias do rio. Apenas alguns volumes, muito poucos, resistem à prova do tempo e vivem para abençoar as eras seguintes. Homenageamos o melhor de todos os livros - um Livro duradouro que tem suportado a viagem de um passado longínquo até nós, carregando os tesouros mais ricos do que qualquer outro livro já trouxe para a humanidade. Que cena é ver os homens reunidos sobre uma Bíblia aberta, tentando compreendê-la. Quão típico deve ser o espírito e o gênio dos homens para estudar sua fé simples e magnífica, de modo que sigam suave seu ministério para a humanidade.

SEGUNDA PRINCESA: Aqui está o Livro cujo cenário é o céu e a terra e tudo o que se encontra entre eles - um livro que carrega dentro de si o arco dos céus, a curva da terra, a maré e o curso do mar, o nascer e o pôr do sol, o pico das montanhas, o brilho da luz solar e as águas que fluem, a sombra da floresta nas colinas, o canto dos pássaros e a cor das flores. Porém, seus dois maiores personagens são Deus e a alma humana, com a história de sua vida eterna.

HONORÁVEL RAINHA: Pegue este Livro simples e grandioso, branco com a idade, ainda novo como o orvalho de cada nova manhã, testado pela experiência das tristezas e vitórias de séculos, rico em memórias e molhado com as lágrimas de multidões que trilharam este caminho antes de nós. Coloque-o no coração,... Viva-o,... Leia-o... e aprenda o que é a vida. Faça dele seu amigo e professor e saberá o que o Senhor Walter Scott quis dizer quando, estando em seu leito de morte, pediu a Lockhart que lesse para ele.

"Que livro?" perguntou Lockhart e Scott respondeu: "Há apenas um Livro".

São tocados acordes para as Filhas se ajoelharem de acordo com o Ritual. Cantem "Mais perto Meu Deus de Ti", "Marchamos para a Vitória", ou outra música apropriada.

Quando a música terminar, as Filhas se levantam de acordo com o Ritual, a Honorable Rainha vira-se para Linha de Marcha do Sul e marcha sem formar linha no ocidente, seguida das outras Filhas, conforme o Ritual.

CERIMÔNIA DA BANDEIRA PARA A BANDEIRA DOS ESTADOS UNIDOS

1. Esta Cerimônia pode ser feita em uma reunião ritualística do Bethel, na Ordem dos Trabalhos nº 4.
2. Pode ser feita também como exemplificação para Ordens Maçônicas e / ou relacionadas. É sugerida a formação do triângulo ao ocidente do Altar ou a permanência das Oficiais em seus postos.

HONORÁVEL RAINHA: Dirigente de Cerimônias, você apresentará a bandeira de nossa Pátria ao ocidente do Altar. Três golpes de malhete (***) . A Dirigente de Cerimônias deixa seu posto, vira à esquerda para a Linha Norte, prossegue para o Oriente até a Linha do Oriente, vira à direita para o centro e sobe no patamar. Retira a bandeira do suporte, desce do patamar, vira à direita para a Linha Norte, depois para o Ocidente até um ponto que fique entre as Quarta e Quinta Mensageiras, entra no semicírculo e fica atrás do Altar, de frente para o lugar da bandeira no Oriente. Um golpe de malhete (*).

HONORÁVEL RAINHA: As Oficiais que participarão da cerimônia, por favor, levantem-se.

PRIMEIRA MENSAGEIRA: Esta bandeira é símbolo do patriotismo e amor à Pátria, fonte de inspiração aos homens que lutam pela liberdade e emblema de fé na justiça.

SEGUNDA MENSAGEIRA: Muitos deram suas vidas sabendo que a Liberdade, depois de Deus, é mais preciosa do que a vida sem honra e liberdade; nossa bandeira encerra uma história de coragem e é símbolo de esperança para o futuro.

TERCEIRA MENSAGEIRA: Nossa bandeira nasceu na independência; símbolo de nossos ideais, nossas aspirações e realizações como Americanos e sempre nos lembra que nossos antepassados lutaram e se sacrificaram para legar a nós um país livre e cheio de orgulho.

QUARTA MENSAGEIRA: Nossa linda bandeira deve nos lembrar, também, que devemos nos esforçar para respeitar nossa herança, promover a fraternidade e estender a mão da amizade e do entendimento.

QUINTA MENSAGEIRA: O tecido de nossa bandeira é feito com fios de fé, honra, coragem, liberdade, justiça e compreensão. Vamos nos esforçar para viver de forma que esses mesmos fios tecam nosso caráter.888

GUARDA INTERNA: As listras vermelhas e brancas alternadas significam a união original dos treze estados que formam os Estados Unidos da América. As estrelas brancas no espaço azul constituem nossa constelação nacional à qual uma nova estrela foi adicionada para cada novo estado. As estrelas e listras significam a união do passado com o presente.

BIBLIOTECÁRIA: As cores da nossa bandeira foram reconhecidas oficialmente por nossos antepassados como branca de pureza, vermelha de bravura e azul de justiça, tendo permanecido assim ao longo dos anos. Vamos acreditar que existe bondade nos corações dos homens, coragem em seus feitos e justiça em suas ações.

TESOUREIRA: Nossa bandeira também é símbolo de nossa Pátria, os Estados Unidos da América, terra onde a união é a força, onde a paz é desejada para todos os cidadãos e onde ainda há oportunidade e liberdade de escolha.

SEGUNDA ZELADORA: Quando nossa bandeira colorida tremula ao vento, é como se ela estivesse dizendo a todos nós: "Mantenho a promessa. Todos, independentemente do nascimento, têm a extraordinária oportunidade de ouro: o direito de viver, de trabalhar, de serem eles mesmos e de tornar realidade tudo o que suas esperanças, sonhos e visões desejarem". Esta é a promessa da América.

PRIMEIRA ZELADORA: A Crença Americana termina com estas palavras: "Creio, portanto, que é meu dever para com minha Pátria, amá-la; apoiar sua constituição; obedecer suas leis; respeitar sua bandeira e defendê-la contra todos os inimigos". Não seria maravilhoso se todos os cidadãos não só conhecessem essa crença, mas a vivessem dia a dia?

HONORÁVEL RAINHA: Devemos, a cada dia, pedir ao nosso Criador que mantenha Sua mão protetora sobre nós, para que possamos transmitir àqueles que vierem depois de nós, a herança de pessoas livres. Nossa Capelã nos guiará em oração. Três golpes de malhete (***)

A Capelã aproxima-se do Altar de acordo com o Ritual. A musicista toca música apropriada.

CAPELÃ: Deus Todo-Poderoso, nossa oração é para que Tu continues a manter os Estados Unidos sob Sua Sagrada proteção; ajude-nos a sermos obedientes à lei e à ordem; ensine-nos a sermos justos; a sermos misericordiosos; e a vestir-nos de caridade, humildade e temperamento pacífico. Ajude-nos a seguir Vosso exemplo, pois sem seguir Vossos passos, nunca poderemos esperar ser uma nação feliz. Acolha esta oração, Vos suplicamos. Amém.

A Capelã retorna ao seu posto conforme Ritual. A Musicista toca música apropriada. **HONORÁVEL RAINHA:** Isso conclui nossa cerimônia. Um golpe de malhete (*)

“SEMENTES DA PROMESSA”

(Uma cerimônia para futuras Filhas de Jó)

SUGESTÕES:

1. Um minúsculo botão de rosa natural para cada uma que será uma Filha de Jó (Abelhinhas)
2. Coloque-as sentadas no Sul, na posição que fica ao oriente da linha do Altar.
3. Se houver outras Abelhinhas, elas podem cantar "Sou uma Promessa".

HONORÁVEL RAINHA : (levanta-se) **Quando nossa organização foi fundada pela Sra. Ethel T. Wead Mick, em Nebraska, em 1920, ela chamou a Ordem das Filhas de Jó de "Botões da Promessa". Nesta noite damos as boas vindas àquela(s) que fará (ão) parte da Ordem das Filha (s) de Jó no futuro. Ela (s) é (são) a(s) Semente(s) do(s) Botão (ões) da Promessa.**

Guia e Dirigente de Cerimônias, vocês escoltarão a(s) nossa(s) Abelhinha(s) ao ocidente do Altar. A Honorable Rainha senta-se. A Guia e a Dirigente de Cerimônias prosseguem na Linha de Marcha do Sul até onde a(s) Abelhinha(s) está (ão) sentada(s). A Guia inclina a cabeça pedindo que a(s) Abelhinha(s) siga(m)-na. A Dirigente de Cerimônias segue a(s) Abelhinha(s). A Guia marcha para a linha do Altar, vira para o norte, até um ponto entre o Altar e o posto da Capelã, vira para o ocidente e posiciona a(s) Abelhinhas atrás do Altar.

GUIA: **Honorável Rainha, gostaria de apresentar nossa(s) Abelhinha(s)**
(nome(s):

HONORÁVEL RAINHA: (levanta-se) **Bem-vinda(s). Estamos felizes por tornar-se (tornarem- se) parte do nosso Bethel. Ser Filha de Jó é como ser uma rosa. Ambas as vidas são divididas em etapas.**

A primeira etapa é ser uma Abelhinha. É o começo de algo novo e emocionante. É tempo de aprendizagem, de crescimento, como a semente da promessa de que algo especial que está por vir. A Honorable Rainha senta-se.

SEGUNDA PRINCESA: (levanta-se) **A próxima etapa começa quando você(s) fizer (em) dez anos e for(em) iniciada(s) como Filha(s) de Jó. Então, você(s) será(ão) como um Botão de Rosa, um Botão da Promessa, ansiosa(s) para aprender e buscar conhecimento em tudo e em todos que estão ao seu redor.** A Segunda Princesa senta-se.

PRIMEIRA PRINCESA: (levanta-se) **A próxima etapa é ser bem informada sobre o**

mundo e lugares ao seu redor. Quando você(s) chegar (em) a esta etapa, terá (ão) a responsabilidade de ajudar as meninas mais novas, que são as sementes e os botões, tornando-se uma amiga. Será uma experiência gratificante. A Primeira Princesa senta-se.

HONORÁVEL RAINHA: (levanta-se) **A última etapa é ser uma rosa, é ser Filha, experiente em tudo o que faz. Nesta etapa você(s) já estará (ão) participando de todas as atividades das Filhas de Jó, tornando-se uma verdadeira amiga e ajudando os outros membros com o(s) seu(s) empenho(s). E quando chegar este momento especial, você compartilhará um calor e amor especiais.**

Todas as etapas são especiais e cheias de amigas e amor. Você(s) passará (ão) de uma Semente da Promessa, para uma iniciada, um Botão da Promessa, tendo a mesma amizade e o cuidado de uma Filha de Jó. Neste momento, a canção: "Sou uma Promessa", pode ser tocada ou cantada.

A Honorável Rainha desce o patamar com botões de rosa, caminha para o lado norte do Altar e entrega para cada Abelhinha um botão de rosa, dá passos para trás, seguindo para a frente e ao centro do Altar.

HONORÁVEL RAINHA: **Você(s) representa(m) uma semente que crescerá e se transformará em um botão de rosa. Ao ver esses botões de rosas se transformarem em rosas, pense(m) em como irá(ão) se transformar em Filhas do Jó experientes.**

A Honorável Rainha retorna para um ponto no meio do caminho entre o Altar e o Oriente, vira e sobe o patamar.

HONORÁVEL RAINHA: Mãe Mick disse certa vez:

"Há algo que faz um Bethel

Ser mais do que quatro paredes, cerimônia e oração. É algo como sementes plantadas em um jardim, Que brotam, crescem e se tornam raros

Botões da

Promessa."

Guia e Dirigente de Cerimônias, vocês escoltarão nossa(s) Abelhinha(s) ao Oriente.

A Guia circunda o Altar ao Sul, seguida pela(s) Abelhinha(s) e pela Dirigente de Cerimônias, circunda o Altar ao Norte (se houver mais de uma Abelhinha, elas seguem a Guia e a Dirigente de Cerimônias igualmente), e todos marcham de frente para a Linha do Oriente.

HONORÁVEL RAINHA: Entregue a ela(s) seu(s) cartão(ões) e apresenta-a(s) **É com prazer que lhes apresento (nome(s)), nossa (s) nova (s) Abelhinha (s). Guia e Dirigente de Cerimônias, vocês escoltarão a(s) Abelhinha(s) a seu(s) lugar(es), retornando, após, aos seus postos.**

A Guia, seguida pela(s) Abelhinha (s) e pela Dirigente de Cerimônias, vira para a Linha de Marcha do Sul e escolta a(s) Abelhinha(s) ao seu(s) lugar(es). A Guia e a Dirigente de Cerimônias retornam aos seus postos, lado a lado, e sentam-se. Um golpe de malhete (*).

“BOTÃO DE ROSA”

(Uma cerimônia para novos membros)

SUGESTÕES:

1. Um botão de rosa natural para cada nova iniciada.
2. Esta cerimônia pode ser feita no lugar do Relatório da Bibliotecária, tendo a Bibliotecária como narradora.

NARRADORA: Esta cerimônia se destina principalmente aos mais novos membros do nosso Bethel, mas é para todas nós também.

Ser Filha de Jó é como ser uma rosa. Ambas as vidas estão divididas em três etapas. A primeira etapa é ser uma pessoa muito jovem, como um botão de rosa, em um novo lugar, ansiosa por aprender e buscar conhecimento em tudo e em todas as que estão ao seu redor.

A segunda etapa é ser bem informada sobre o mundo e os lugares ao seu redor. A segunda etapa tem a responsabilidade de ajudar as meninas mais novas, que são os botões. Esta responsabilidade é gratificante.

A terceira etapa é ser como uma rosa, ou seja, uma Filha, experiente em tudo que faz, pronta para a responsabilidade de ajudar a todas em quase tudo. Quando você as ajuda, sente um calor e amor especiais, os quais deseja compartilhar. Todas as etapas são especiais e cheias de amigas e amor.

Neste momento, pode ser tocada uma música apropriada. Canção sugerida: "A Rosa" com permissão do proprietário dos direitos autorais. À medida que o último verso é tocado, a Narradora caminha até os novos membros e dá a cada nova Filha um botão de rosa.

Ao verem estes botões de rosas se transformarem em rosas, pensem em como vocês se transformarão em Filhas de Jó experientes.

CERIMÔNIA DA AMIZADE

SUGESTÕES:

1. Esta cerimônia deve ser feita em uma Reunião de Amizade (para fortalecer a amizade).
2. Faça cópias do poema de encerramento e distribua aos convidados para esta reunião.

HONORÁVEL RAINHA: (levanta-se) Se quisermos saber o que significa a amizade, devemos procurá-la, não como se fosse um pote de ouro no final do arco-íris, mas entre

os seres humanos que vivem uma vida de boa qualidade, rica e completa.

GUARDA INTERNA: Observe atentamente suas amizades, pois a verdadeira amizade é um presente.

GUARDA EXTERNA: A amizade, como o amor, pode ser apenas um nome... a não ser que uma chama seja acesa...

SEGUNDA ZELADORA: Todas as alegrias da vida dependem da arte de fazer e manter amigos.

PRIMEIRA MENSAGEIRA: A única maneira de termos amizades é sendo amigo também.

SEGUNDA MENSAGEIRA: Podemos considerar um amigo como uma obra-prima do mundo.

TERCEIRA MENSAGEIRA: A amizade pode ser a luz do sol da vida.

QUARTA MENSAGEIRA: A amizade é como uma corrente de ouro, unindo um amigo ao outro.

QUINTA MENSAGEIRA: A mão de um amigo pode ajudar a aliviar a carga ao longo do caminho.

BIBLIOTECÁRIA: A verdadeira amizade é um dos presentes mais preciosos da vida.

MUSICISTA: A amizade conhece os pensamentos do outro e preocupa-se com eles também.

SECRETÁRIA: A amizade é como uma pedra preciosa rara que nunca perde o brilho.

CAPELÃ: A amizade cresce mais com a idade, uma vez que os sentimentos amadurecem e a compreensão aprofunda-se.

DIRIGENTE DE CERIMÔNIAS: A amizade, como a lealdade, é duradoura e real.

GUIA: A amizade nos conduz pela estrada da vida até altitudes nunca antes conhecidas.

SEGUNDA PRINCESA: Um amigo pode realmente ser o presente mais perfeito de Deus.

PRIMEIRA PRINCESA: A amizade supera todas as provações da vida e cada teste aplicado por ela.

HONORÁVEL RAINHA: A amizade pode significar a diferença entre simplesmente viver e realmente aproveitar a vida. Pode trazer o sentimento maravilhoso de saber que alguém se importa com você. A amizade dá-lhe uma nova visão sobre você e os outros. Essas intuições dão um novo significado à vida. A amizade compartilha o espírito das alturas com o esplendor de um novo dia.

***As Oficiais formam um coração. A Guarda Externa se posiciona na porta da Sala de**

Preparação. A Guia desce do Patamar no Ocidente, vira para a Linha de Marcha do Sul e é seguida pela Guarda Interna, 2ª Mensageira, 1ª Mensageira, Tesoureira, Bibliotecária e Segunda Zeladora.

*A Segunda Princesa desce do Patamar no Oriente e se posiciona no coração, seguida pela Guia e pelas outras oficiais. A Dirigente de Cerimônias desce do Patamar no Ocidente, ao mesmo tempo em que a Guia desce, virando para a Linha de Marcha do Norte e é seguida pela Guarda Externa, 5ª Mensageira, 4ª Mensageira, 3ª Mensageira, Capelã, Bibliotecária e Primeira Zeladora. A Primeira Princesa desce do Patamar no Oriente e se posiciona no coração, seguida pela Dirigente de Cerimônias e pelas outras Oficiais. A Honorável Rainha desce do Patamar no Oriente e se posiciona no centro do coração. (Veja o [Diagrama 51](#)). Quando em posição, todas repetem em uníssono:

Amigo é alguém para quem nós voltamos quando nosso espírito precisa de elevação. Amigo é alguém que guardamos como tesouro porque a amizade verdadeira é um presente.

Amigo é alguém com quem rimos sobre coisas pessoais, insignificantes.

Amigo é alguém com quem nos tornamos sérios diante de qualquer adversidade que a vida possa nos trazer.

Amigo é alguém que preenche nossas vidas, com beleza, alegria e graça. Amigo torna o mundo em que vivemos num lugar melhor e mais feliz.

As oficiais retornam aos seus postos, revertendo os passos.

HONORÁVEL RAINHA: **Isso conclui nossa Cerimônia da Amizade.** Um golpe de malhete (*)

CERIMÔNIA DO PIN

SUGESTÕES:

1. Fixe os pins das Oficiais em uma faixa branca para a cerimônia.

HONORÁVEL RAINHA: **Guia e Dirigente de Cerimônias, por favor, venham ao Oriente para o oferecimento dos pins.**

HONORÁVEL RAINHA QUE ESTÁ SAINDO: (para a Honorável Rainha recém-instalada) **A posição de Honorável Rainha exige o melhor de si.**

Sua capacidade de liderança será posta à prova.

Use seu pin com muito orgulho, como o fazem todas as Honoráveis Rainhas, E aproveite as lembranças desse período durante toda a sua vida.

(Presenteia a Honorável Rainha com o pin)

HONORÁVEL RAINHA: (para a Primeira Princesa recém-instalada) **Como Primeira Princesa você se sentará à minha direita, Instruindo as peregrinas em seus caminhos para a luz.**

Esteja ciente da honra que este pin representa para você,

E exemplifique nossos ensinamentos em tudo o que fizer. (Presenteia Primeira Princesa com o pin)

PRIMEIRA PRINCESA: (para a Segunda Princesa recém-instalada)

Este pin é acompanhado por uma capa e uma coroa. Use-os com a dignidade de sua veste grega branca. A responsabilidade deste cargo que ocupa, é grande.

No trabalho bem feito, haverá tesouros incontáveis. (Presenteia a Segunda Princesa com o pin)

SEGUNDA PRINCESA: (para a Guia recém-instalada)

As iniciadas olharão para você como suas guia,

A transmitir-lhes nossas lições com amor e orgulho.

Cada uma de nós se esforçará para trabalhar de mãos dadas,

A fim de fortalecer nossa Ordem por toda a terra. (Presenteia a Guia com o pin)

GUIA: (para a Dirigente de Cerimônias recém-instalada)

Como Dirigente de Cerimônias, você e sentará no Ocidente, ajudando a Guia e dando o melhor de si.

A Bandeira de nossa Pátria estará sob seus cuidados, E todos saberão que você é a mais justa de todas. (Presenteia a Dirigente de Cerimônias com o pin)

HONORÁVEL RAINHA: Guia e Dirigente de Cerimônias, podem retornar aos seus postos.

O AMOR É... NOSSOS PAIS
(Uma cerimônia de honra aos pais)

SUGESTÕES:

As oficiais podem formar um coração no oriente do Altar. A Honorável Rainha ocupará posição dois passos ao ocidente da Linha do Oriente, segurando um rolo de papel crepom vermelho. À medida que cada oficial entra na formação e fala sua parte, vai passando o papel crepom para a próxima oficial. Isso continuará após cada oficial falar sua parte, até que um coração vermelho tenha sido formado. Cada oficial também pode segurar a letra que ela representa.

HONORÁVEL RAINHA: Nossos pais são amor. Apenas uma coisa pode motivar os pais a trabalhar com tanto afinco ou sacrificar-se tão voluntariamente por seus filhos - amor.

Ser pai, mãe é ser professor e conselheiro constantemente, é ser gentil e firme ao mesmo tempo, enquanto ouve e aprende o tempo todo. Ser pai, mãe é executar um dos trabalhos mais desafiantes, em tempo integral, porém o mais compensador que se pode ter na Terra.

Para ter sucesso neste trabalho, os pais devem ser cheios de amor e é em honra a esse amor que apresentamos esta cerimônia nesta noite (ou hoje), pois

verdadeiramente, nossos pais são amor.

SEGUNDA PRINCESA: A letra L representa a Liderança de nossos pais que nos ensinam. A capacidade de seguir em frente e orientar as pessoas quando precisam de ajuda, além de manter a organização em tempos de tumulto, são qualidades desejadas.

SEGUNDA ZELADORA: A letra O representa a Obediência aos nossos pais, guardiões e anciãos, mostrando-lhes assim a nossa vontade de cooperar para tornar o mundo melhor.

TESOUREIRA: V significa Virtude, uma qualidade necessária para todos. Nossos pais reconhecem isso e nos ensinam que a prática constante de valores morais enriquece nossas vidas.

PRIMEIRA MENSAGEIRA: A letra E nos lembra da Persistência, muitas vezes reforçada pela fé em Deus, necessária para lidar com as dificuldades e provações da vida.

SEGUNDA MENSAGEIRA: O I põe em pé a Individualidade que nossos pais nos ensinam a respeitar e manter, mesmo numa sociedade que tende a promover mais a submissão e massificação das pessoas, do que a individualidade do ser.

GUIA: O S é representado pela Sinceridade, atributo importante para o nosso caráter pelo qual devemos sempre nos esforçar, para que seja genuíno e honesto em nossos pensamentos e ações.

QUINTA MENSAGEIRA: A Paciência, denotada pela letra P, é um ativo que devemos cultivar ao reconhecer nossas próprias deficiências, bem como as dos outros.

DIRIGENTE DE CERIMÔNIAS: A, significa que somos ensinados a ser Conscientes de tudo o que nos rodeia, a estarmos Alertas e sermos Atenciosas para com as outras pessoas e seus sentimentos.

QUARTA MENSAGEIRA: A letra R significa Respeito, e devemos ter respeito pelos nossos semelhantes e seus direitos, bem como por todas as criações de Deus.

TERCEIRA MENSAGEIRA: O E representa os Esforços que temos que fazer durante a vida e que, ao encontrarmos tentações e decisões difíceis a serem tomadas, procuremos pelos conselhos experientes de nossos pais e pelos ensinamentos Divinos.

CAPELÃ: O N é Nobre e nobres devem ser nossos objetivos e metas, nos esforçando para agirmos melhor, para sermos melhor, dignos do amor de nossos pais e de Deus.

PRIMEIRA ZELADORA: O T, representado pela Consideração, é uma demonstração

de preocupação com o bem-estar e privilégios dos outros, além de ser um ato de amor que devemos praticar com mais frequência.

PRIMEIRA PRINCESA: A última letra, S, representa o altruísmo. Devemos ser altruístas e generosas, lembrando sempre que é mais abençoado dar do que receber. Nossos pais devem ser verdadeiramente muito abençoados por terem dado tanto a nós e por nós. Esses sacrifícios são prova do amor deles por nós e podemos apenas dizer que nossos pais são o amor.

Quando a cerimônia acabar, as Oficiais passam o papel crepom de volta, ao redor do coração para a Honorável Rainha e então retornam aos seus postos.

SEJAMOS CONHECIDAS

SUGESTÕES:

1. A cerimônia pode ser feita como exemplificação a outras Ordens Maçônicas.
2. A cerimônia pode ser feita para membros em prospecção e seus pais.

As Oficiais entram de acordo com o Ritual. A cerimônia utiliza seis Oficiais, mas as partes faladas podem ser atribuídas a mais, se desejado. A Oficial levanta-se para dizer sua parte da fala e senta-se, após terminar a mesma.

HONORÁVEL RAINHA: Convidamos a todos para estar aqui nesta noite, a fim de assistir a uma cerimônia especial, criada para ajudá-los a entender as Filhas de Jó. As Filhas de Jó é uma organização para meninas com herança Maçônica entre 10 e 20 anos. Nossos membros têm orgulho especial por nossa Ordem. Elas explicarão os símbolos das Filhas de Jó, dando-lhes novas informações. Ouçam atentamente e, após a reunião, se tiverem alguma dúvida, perguntem a qualquer uma das meninas ou aos adultos. Elas se sentirão felizes em responder às suas perguntas e fornecer-lhes petições para associação.

Dirigente de Cerimônias, você se retirará e apresentará a Bandeira de nossa Pátria ao Ocidente do Altar. Três golpes de malhete (*)**. O trabalho de solo e música, devem ser conforme Ritual.

OFICIAL N° 1: O Emblema Nacional é considerado o convidado mais importante em qualquer reunião de Bethel e é apresentado primeiro, antes de qualquer membro ou visitante notável. Possui lugar de grande honra no Oriente durante a reunião do Bethel. O Hino Nacional é cantado.

HONORÁVEL RAINHA: Dirigente de Cerimônias, você colocará a Bandeira no Oriente. O trabalho de solo e saudação à Bandeira deve ser de acordo com o Ritual. Um golpe de malhete (*)

HONORÁVEL RAINHA: Porta Bandeira do Bethel, você se retirará e

apresentará a Bandeira do Bethel ao Ocidente do Altar. O trabalho de solo deve ser de acordo com o Ritual.

OFICIAL N° 1: A bandeira das Filhas de Jó consiste das nossas cores. O Roxo representa os mais altos ideais de vida e o branco representa a pureza. O triângulo é o emblema da nossa Ordem com as três filhas de Jó, cada uma segurando um emblema das três épocas. A Bandeira do Bethel representa todos os princípios básicos das Filhas de Jó.

HONORÁVEL RAINHA: Filhas, vocês se levantarão e se juntarão a mim cantando o hino à Bandeira do Bethel.

HONORÁVEL RAINHA: Porta Bandeira do Bethel, você colocará a Bandeira do Bethel no Oriente. O trabalho de solo deve ser feito de acordo com o Ritual. Um golpe de malhete (*).

OFICIAL N° 2: O Altar é colocado no centro da sala do Bethel. A Bíblia Sagrada é colocada no centro do Altar. As Filhas de Jó utilizam uma Bíblia branca simbolizando luz e pureza. Durante nossas reuniões, a Capelã abre reverentemente a Bíblia no Capítulo 42, Versículo 15 do Livro de Jó, que diz: "Em toda a terra não foram encontradas mulheres tão justas como as filhas de Jó, e seu pai lhes deu herança entre seus irmãos".

HONORÁVEL RAINHA: Por favor, juntem-se aos nossos membros na recitação da Oração do Pai Nosso. Três golpes de malhete (***) Os membros assumem a Atitude de Prece. Um golpe de malhete (*) após a oração.

OFICIAL N° 3: As Filhas de Jó Internacional é a única organização para meninas que exige que todos os seus membros tenham parentesco com um Mestre Maçom. Como as Filhas de Jó não fazem parte da Fraternidade Maçônica, este pré-requisito as liga intimamente à Ordem Maçônica. Nossa Ordem é construída sobre o Livro de Jó que nos ensina que ao longo de nossas vidas encontramos provações e tribulações que devem ser enfrentadas e superadas. Nossas reuniões são realizadas em um Bethel, palavra que significa "lugar sagrado". O posto da Honorável Rainha fica no Oriente do Bethel simbolizando luz, autoridade e compreensão. O Ocidente é conhecido como o reflexo da palavra de Deus. As oficiais no Ocidente orientam aqueles que procuram por associação. As Guardas Interna e Externa, posicionadas dentro e fora da porta do Bethel, protegem contra interrupções.

OFICIAL N° 4: A cor roxa é a cor básica da nossa Ordem, representando os mais altos ideais de vida. É a cor da dignidade elevada e emblemática de um alto cargo. A cor branca é a segunda cor da nossa Ordem. Tem sido usada por séculos como símbolo de pureza e inocência. Nossa Honorável Rainha e as Princesas usam capas roxas que significam dignidade. O desenho da chave Grega na borda das capas é branco e significa fé em nosso modo de vida, representando também proteção. O desenho é contínuo e, portanto, representa a vida eterna, nos lembrando a ter uma boa conduta sempre. A coroa é símbolo de sucesso.

OFICIAL Nº 5: O trabalho de solo das Filhas de Jó representa o caminho da vida. Nunca caminhamos na frente do Altar enquanto a Bíblia está aberta, porque isso perturba o raio de luz, sabedoria e harmonia que há entre a Bíblia e o Oriente. As linhas laterais representam a pedra angular e o alicerce do Bethel. O objetivo das Filhas de Jó Internacional é reunir mulheres jovens para o aprimoramento espiritual e moral, inspirar o desejo pelo conhecimento, ensinar amor a Deus, à Pátria, à Bandeira e ao lar, além de respeito pelos pais e anciãos, reverência pelas Escrituras Sagradas, princípios estes defendidos pela Maçonaria. A Ordem das Filhas de Jó é democrática e temente a Deus em seu propósito, preparando as jovens para atividades domésticas, cívicas, patrióticas, empresariais, religiosas, fraternais e sociais. Em nossa organização, temos lindas músicas, que nos inspiram nas partes reverentes de nossas cerimônias, trazendo alegria às nossas vidas.

OFICIAL Nº 6: O emblema da nossa Ordem é o Triângulo. A Pomba Branca simboliza a pureza, representando a paz, a pureza, o reconhecimento e aprovação divinos. Ela nos lembra a primeira Filha de Jó, Jemima. A Urna de Incenso representa o coração puro cheio de fé, amor e devoção a Deus. A fragrância do incenso que sobe em direção aos céus simboliza as orações de gratidão pelas bênçãos que recebemos de Deus. Ela nos lembra a segunda Filha de Jó chamada Kezia. A Cornucópia da Fatura é simbólica do triunfo da fé e nos lembra a terceira Filha de Jó chamada Karen Happuch. O Lírio do Vale é a flor da nossa Ordem e é símbolo de humildade, inocência e vida pura. (Se desejar, a "História da Veste" pode ser feita neste momento da cerimônia).

HONORÁVEL RAINHA: Nossa Capelã nos guiará em oração. Três golpes de malhete (*) A Capelã comparece ao altar de acordo com o Ritual.**

CAPELÃ: Ó Senhor, sejas Tu nosso Guardiã nas alturas. Estejas lá para nos aconselhar, para nos manter livres do medo. Estejas conosco enquanto estivermos separadas trilhando nossos vários caminhos. Guies e protejas cada um aqui reunido. Ajudes-nos a nos ajudarmos uns aos outros. Que possamos praticar em nossas vidas diárias a fé inabalável de Jó. Abençoes nossos líderes, nossos pais e aqueles que nos são próximos e queridos. Pedimos em Teu nome. Amém. A Capelã retorna ao seu posto. Um golpe de malhete (*)

HONORÁVEL RAINHA: A Ordem das Filhas de Jó existe há muitos anos e estamos orgulhosas daqueles que tem prestado serviço especial ao nosso Bethel. Em todas as reuniões reservamos tempo para reconhecer o trabalho dessas muitas pessoas. Neste momento, apresento-lhes os membros do Conselho Guardiã do nosso Bethel. (Apresenta os membros do Conselho)

Na cerimônia desta noite, tentamos responder a maioria das perguntas que possam ter sobre as Filhas de Jó. Se, no entanto, tiverem outras dúvidas, perguntem, por favor, a qualquer uma de nós. Ficaremos muito felizes em ajudá-los.

(Omita o próximo parágrafo se os membros em prospecção não estiverem presentes.) **Se houver alguém presente que esteja pensando em se tornar membro das Filhas de Jó, pedimos que solicite uma petição à Guardiã do nosso Bethel. Complete-a informando o nome e a Loja daquele com quem você tem parentesco Maçônico. O Guardiã Associado do Bethel entrará em contato com a Loja para confirmação. Estaremos ansiosas e felizes em iniciar cada uma de vocês nas Filhas de Jó. Encerramos agora esta reunião especial da mesma forma em que fechamos cada reunião de Bethel. Esta cerimônia é muito especial para nós e a realizamos frequentemente para nossos corpos Maçônicos afiliados. Talvez tenham presenciado isso antes. Oficiais vocês se levantarão.** (Cerimônia de Encerramento de acordo com o Ritual.)

HISTÓRIA DA VESTE

Escrito por Sharlot Avery Swem, PHR, PSG e outras

SUGESTÕES:

1. Pode ser feita como parte de uma reunião aberta.
2. Pode ser feita como cerimônia especial durante uma reunião ritualística de Bethel.
3. Pode ser feita como relatório da bibliotecária.
4. As partes de fala podem ser feitas por uma narradora ou divididas entre as Oficiais.
5. Uma Filha deve estar com a vestimenta completa mostrando as partes da túnica, à medida que vão sendo faladas. A Secretária seria a pessoa ideal para estar adequadamente vestida.
6. Para uma versão mais curta pode-se omitir as partes em *itálico*.
7. As referências à Trindade podem ser omitidas.

HONORÁVEL RAINHA: Os símbolos são antigos, conhecidos e compreendidos muito antes da construção das pirâmides. As Filhas de Jó usam símbolos encontrados nas páginas da Bíblia Sagrada para transmitir aos seus membros as virtudes pelas quais devem se esforçar. *O simbolismo religioso tem sido preservado através dos séculos e é digno de nossa consideração. Entretanto, há outro símbolo que os membros de nossa Ordem devem considerar um privilégio. É nossa Veste usada no Bethel. Os membros de nossa Ordem são facilmente reconhecidos por suas vestes brancas, algumas com toques de púrpura real, mas a maioria das pessoas não tem consciência do significado de nossa roupa. A veste tem um significado profundo para todas as Filhas de Jó, pois lições maravilhosas estão escondidas em suas dobras.* Agora, nossas Oficiais explicarão e exemplificarão as lições que se encontram nas dobras de nosso Robe.

OFICIAL Nº 1: A Veste do Bethel é usada não só porque era o traje feminino no tempo de Jó, mas também porque simboliza as qualidades e altos ideais que uma verdadeira Filha de Jó deve apreciar. A Veste do Bethel é branca e o branco em todas as eras, tem sido considerado emblema de pureza e deve nos lembrar que virtude é uma qualidade a ser admirada e desejada nas mulheres.

OFICIAL Nº 2: A gola é um círculo contínuo. *Não há início nem fim, e nenhum lugar onde possa ser partida.* É indicativa da vida eterna. Os drapeados representam as muitas

amigas que fazemos nas Filhas de Jó. *Como os drapeados em nossas vestes, as amigas em nossa ordem reúnem-se em torno de nós e nos ajudam a moldar nossas vidas.*

OFICIAL Nº 3: O cordão é uma coleção de partes minúsculas, nos ensinando que, na união de propósito, está a força. *À medida que o cordão pende da gola, é seguro por três torções, nos lembrando de que a vida eterna é construída sobre as virtudes da fé, esperança, honra e amor. As torções também são símbolos da atitude de prece, um lembrete de que nosso Pai Celestial observa todas nós. O cordão envolve o corpo. É como as mãos dos amigos e os braços dos Maçons que nos dão sua herança, nos dando força. O cordão é amarrado na cintura em um nó quadrado, nos inspirando a enfrentar a vida corretamente a fim de alcançar o sucesso futuro. Quando no lugar correto, o cordão forma um triângulo, emblema da nossa Ordem.*

OFICIAL Nº 4: Nos tempos antigos, os sacerdotes amarravam sinos no final dos cordões de seus hábitos. *Os sinos tocavam suavemente enquanto caminhavam pelas aldeias anunciando a sua chegada e chamando as pessoas para orar. Os pingentes no final de nossos cordões tem o formato de sinos. Quando usamos nossas vestes, chamamos atenção para o fato de que somos Filhas de Jó e nossas ações devem sempre refletir as ações das mais justas da terra.*

OFICIAL Nº 5: A manga da veste forma um quadrado, nos lembrando de que sempre devemos virar em esquinas quadradas e caminhar com passos retos. Isso nos ensina que, ao longo de nossas vidas, sempre devemos ser corretas e honestas. *Nossa veste está a três polegadas do chão, repetindo um dos números mais perfeitos, conforme refletido nas três épocas da nossa cerimônia; nas três Filhas de Jó; na Santíssima Trindade - Pai, Filho e Espírito Santo; na família ideal com mãe, pai e filho; nos três amigos de Jó vindos do Oriente; e no terceiro grau pelo qual aquele homem especial que nos deu herança Maçônica, se tornou um Mestre Maçom. Ao usar nossas vestes, somos lembradas de que somos todas filhas de um só Deus e, portanto, somos iguais, independentemente de nossa posição social e econômica.*

OFICIAL Nº 6: Esperamos que ao ouvir a história de nossa veste, a qual representa uma busca incessante, e em frente e para o alto, rumo aos mais altos ideais, vocês também tenham sido inspirados por sua beleza e significado para nossa Ordem. *Muitos dos ensinamentos de nossa Ordem estão exemplificados em nossa veste, cada membro se orgulha do privilégio de usá-lo, pois é uma lembrança constante das muitas virtudes que devemos nos esforçar para manter. Mas acima de tudo, deve ser uma lembrança de que nosso propósito é viver de forma que possamos ser conhecidas como verdadeiras Filhas de Jó, as mais justas em toda a terra.*

TRIBUTO À BANDEIRA DO BETHEL

Esta cerimônia é adequada para ser feita por uma pessoa. A Bandeira do Bethel deve ser

colocada em um suporte de bandeira, à esquerda da Narradora. Se possível, peça a outra pessoa que segure a bandeira a fim de que os emblemas estejam visíveis para que todos vejam.

NARRADORA: A bandeira das Filhas de Jó representa nossa Ordem e os princípios básicos sobre os quais foi fundada. Foi projetada por Mattrup Jensen, Past Supremo Guardião Associado, da Califórnia.

Demonstra o emblema sobreposto a um campo de listras roxas e brancas. Da posição do emblema na bandeira, três listras brancas irradiam de cada um dos três pontos do triângulo, fazendo um total de cinco listras a partir do triângulo.

Isso nos dá uma bandeira composta por sete listras ao todo, representando os números místicos da nossa Ordem.

O emblema consiste de três Filhas (a Honorável Rainha e as duas Princesas), vestindo suas capas e coroas, segurando os emblemas de seus cargos. Essas Filhas representam as três filhas de Jó e as três oficiais com os cargos mais altos de cada Bethel. Os emblemas que estão segurando têm significados especiais para nossos membros.

A Primeira Princesa, segurando a pomba branca, representa a primeira filha de Jó, Jemima, que significa pomba, símbolo de pureza e verdade, nos lembrando de sermos fiéis, a cada pensamento, palavra e ação.

A Segunda Princesa, segurando a urna de incenso, representa a segunda filha de Jó, Kezia, que significa acácia, usada no incenso.

A Honorável Rainha, segurando a cornucópia da fartura, representa a terceira filha de Jó, Keren Happuch, que significa fartura, nos lembrando que Deus recompensou Jó com grandes riquezas e uma vida longa de felicidade.

As três Filhas estão dentro de um triângulo representando o tríplice alicerce das Filhas de Jó - nosso Deus, nossa Pátria e nosso Lar.

As cores emblemáticas da nossa Ordem são a roxa e a branca. A roxa representa os mais altos ideais da vida e a realza da feminilidade. A branca simboliza a pureza de uma vida bela e feminina.

Neste momento, peço que todas as Filhas de Jó, tanto as ativas quanto os Membros de Maioridade, que por favor, levantem-se para o tributo à nossa bandeira.

Depois que as Filhas de Jó se levantam, a Narradora volta-se em direção à Bandeira do Bethel e faz o seguinte tributo, escrito por Mattrup Jensen:

Ó Bandeira das Filhas de Jó! Quanto significado

Para todos os membros da Ordem, está escondido em suas dobras.

Está em pé para a alegria e a ordem, a beleza e a sinceridade,

**Dominante sobre si mesma, não permite que o mal apareça.
 Avante e para o alto, um símbolo para honrar;
 Nunca deixes que a esperança falhe, mas que a verdade sempre apareça.
 Suas listras significam conhecimento. Tremulando em direção ao melhor, Flutua firme e reta, futuro da vida para o sucesso.
 Ensina respeito pelos mais velhos, amor por todo o mundo,
 Bondade para com o próximo e fé, embora seja desfraldada.
 E assim lhe rendemos tributo, Bandeira das Filhas de Jó, hoje,
 Em sua terra e em nossa terra - e algum dia em todo o mundo.**

CERIMÔNIA DOS SÍMBOLOS

Esta cerimônia pode ser apresentada a outras Ordens e deve ser utilizado um número limitado de meninas, para as falas.

HONORÁVEL RAINHA: Em nome de Bethel N° ___ Agradeço-lhes por reservar esta noite (ou esta manhã ou este dia) para honrar as Filhas de Jó. Esperamos que possam participar de uma de nossas reuniões. Nós nos reunimos na _____ (local) às _____ (horário) nas (nos) _____ e _____ (dia da semana).

Nosso Ritual é baseado no Livro de Jó das Escrituras Sagradas, com ênfase especial no capítulo 42, versículo 15: "Em toda a Terra não foram encontradas mulheres tão justas como as Filhas de Jó, e seu pai lhes deu herança entre seus irmãos ". Temos muito orgulho de nossa herança Maçônica, podendo assim fazer parte da família Maçônica.

Demonstramos isso na maneira como nos comportamos em nosso respeito a Deus, à Pátria e aos idosos.

Como Filhas de Jó, temos certos emblemas com grande significado para nós. Estou segurando a cornucópia ou, como a denominamos, a Cornucópia da Fartura. É símbolo da abundância ou das riquezas de Jó.

PRIMEIRA PRINCESA: Estou segurando a urna de incenso, que nos dá a luz da coragem. A urna nos lembra que devemos ter Fé em Deus, como fez Jó durante suas provações.

SEGUNDA PRINCESA: Estou segurando a pomba branca, que nos ensina a buscar pela paz, consideração e amor como refletido na vida de Jó. Ele não pensou em si mesmo, mas em dar aos outros uma mão amiga quando necessário.

GUIA: Em nosso Altar está uma propriedade preciosa, o Livro aberto das Sagradas Escrituras. É símbolo de nossa fé e coragem, e nos lembra da paciência de Jó. É regra e guia para a nossa jornada pela vida. Ao longo da história, vemos que as pessoas têm procurado Deus para se orientar. Encontramos essa orientação neste Livro das Escrituras Sagradas.

DIRIGENTE DE CERIMÔNIAS: (Segurando a bandeira das Filhas de Jó). Nossa

bandeira ostenta o emblema de nossa Ordem. Os três cantos do triângulo nos lembram dos três principais ensinamentos das Filhas de Jó - o amor a Deus, à Pátria e ao lar. A Honorável Rainha, Primeira e Segunda Princesas nos lembram as três Filhas de Jó. Nossas cores são a roxa e a branca: a roxa simboliza a realeza da feminilidade e a branca a pureza de uma vida bela e feminina.

HONORÁVEL RAINHA: As Filhas de Jó formarão agora um dos emblemas que são usados no encerramento de uma reunião de Bethel. Nossos emblemas e símbolos têm um significado especial para nós. Eles mostram que somos inspiradas a amar a Deus, à nossa Pátria e a todo o mundo. Somos parte integrante da família Maçônica e agradecemos-lhes o apoio que dão à nossa Ordem _____ (Nome da Ordem). Buscamos em vocês, líderes adultos, por orientação. Com a sua ajuda, podemos ser "As mais justas em toda a Terra".

CERIMÔNIA EM MEMÓRIA AO ADULTO TRABALHADOR

Esta cerimônia pode ser narrada por uma Filha, um membro do Supremo ou Grande Conselho, Conselho Jurisdicional ou Conselho Guardião do Bethel, de preferência alguém que esteve próximo do(a) falecido(a) durante sua vida ou um membro do Bethel dele(a), ou uma combinação de várias pessoas, Filhas e/ou adultos.

NARRADOR(A): Rezemos: Pai Celestial, Deus da coragem, da força, da compreensão e do amor; Te agradecemos pela vida do(a) _____. Sentiremos falta da sua bondade e amor. Mas estamos confiantes que ao lhe darmos adeus desta vida, um dia nos juntaremos a ele(a) novamente na terra resplandecente e justa das Alturas. Esteja muito próximo e abençoe principalmente sua família (podem ser mencionados os nomes), bem como a todos que estão reunidos neste dia para lembrá-lo/la. Que todos os membros deste (Supremo, Grande Conselho, Conselho Jurisdicional ou Conselho Guardião do Bethel) conheçam a Tua presença e conforto permanentes. Em Teu santo nome, oramos. Amém.

A Samambaia, a qual apresentamos hoje, é símbolo da vida eterna que Deus lhe deu. O Grande Bethel das Alturas abriu-se para _____ (nome), e ele(a) viverá agora nos braços de Deus para sempre.

Pequenas palavras e ações lembradas
 Dão-nos força e coragem quando estas são procuradas
 Pequenas lembranças abençoadas ajudam a suportar as dores
 E suavizam as lágrimas e a solidão de nossa perda e nossos temores
 Pequenas lembranças preciosas de pequenas coisas que foram feitas Transformam o dia mais escuro num dia de felizes colheitas.

Autor desconhecido

Porque _____ era um membro tão importante para nossa Ordem e amado(a) por todos, e porque as boas lembranças que temos dele(a), sempre estarão conosco, nos dando conforto. Ele(a) ainda está conosco! Pode ser apresentada uma música solo ou especial.

Rezemos: Que o Senhor, Deus Poderoso, nos abençoe e guarde para sempre. Que Ele nos conceda a verdadeira paz e coragem em cada desafio que enfrentarmos. Levante nossos olhos para vermos Tua face, ó Deus, e possamos ser abençoados por Tua graça para sempre. Em nome do Senhor Deus, nosso Pai, oramos humildemente. Amém.

CERIMÔNIA FÚNEBRE

(Opcional)

Esta cerimônia é feita em "Bem do Bethel", após o encerramento da reunião do Bethel ou em uma reunião aberta convocada para esse propósito. Também pode ser apresentada em uma casa funerária ou em outro local apropriado.

As flores a serem usadas na cerimônia são colocadas perto dos postos da Guia e da Dirigente de Cerimônias antes da abertura da reunião. As flores devem permanecer no Altar (não sobre a Bíblia) até que a reunião seja encerrada. Se for necessário realizar a Cerimônia Fúnebre para mais de uma Filha, a cerimônia será modificada para incluir todas as Filhas.

Esta cerimônia também pode ser modificada para uso em tributo a um trabalhador adulto.

HONORÁVEL RAINHA: Cerimônia Fúnebre.

Membros e amigos do Bethel N° ____. Deus chamou à Sua morada eterna, nosso amado membro (primeiro e último nome). Embora sua viagem pela jornada da vida na Terra tenha sido breve, sempre devemos eternizar a memória de sua presença entre nós.

SECRETÁRIA: (Nome) nasceu (dia, mês, ano) em (estado, província, país) e foi iniciada no Bethel No. ____ em ____ (dia, mês, ano). Entrou no Grande Bethel das Alturas em _____ (dia, mês, ano).

HONORÁVEL RAINHA: Nossa Capelã nos guiará em oração. Três golpes de malhete (***)

Música de marcha: "Largo" de Handel.

A Guia e a Dirigente de Cerimônias pegam as flores, marcham para as Linhas de Marcha do Sul e do Norte, viram e marcham para o oriente até a Linha do Oriente. Seguem em linha diagonal até um ponto de cada lado do Altar, de frente para o mesmo. Quando a Guia e a Dirigente de Cerimônias estiverem em posição, a Capelã caminha ao Altar. Música de Altar: "Doce Hora da Prece".

CAPELÃ: Nosso Pai Celestial, Te agradecemos por Teu amor e cuidado. Faça-nos dignas desse amor. Te agradecemos pela vida da (primeiro nome). Sentiremos saudades do seu espírito amável e jeito amoroso de ser. Esteja muito próximo de seus entes queridos. Possamos perceber que dissemos apenas "Boa noite" para, naquela terra resplandecente e justa, oferecer-lhe "Bom dia". Esteja com os membros do nosso Bethel, abençoando-os. Te pedimos isso em Teu Santo Nome. Amém. A Capelã levanta-se. Um golpe de malhete (*).

PRIMEIRA PRINCESA: Em homenagem a sua vida, colocamos Lírios do Vale no Altar. Eles representam a pureza e a inocência da juventude. A Dirigente de Cerimônias coloca um ramo de Lírios do Vale sobre o Altar (não sobre a Bíblia).

SEGUNDA PRINCESA: Em homenagem ao nosso amor por ela, colocamos Miosótis no Altar. Eles representam o bom caráter e deixam-nos memórias duradouras. A Guia coloca o Miosótis sobre o Altar (não sobre a Bíblia).

HONORÁVEL RAINHA: Colocamos a Samambaia no Altar como símbolo da vida eterna. Os portões do Grande Bethel das Alturas foram abertos para a _____ e ela vive agora nos braços de Deus para sempre. Tanto a Guia como a Dirigente de Cerimônias, colocam um raminho de Samambaia sob o Altar.

Se aprovado pelos Membros Executivos do CGB, outras Oficiais e Membros podem aproximar-se do Altar e colocar uma flor ou um ramo de verde sobre o Altar (não sobre a Bíblia). Pode ser cantada ou tocada uma música apropriada.

A Capelã retorna ao seu posto. Música de Altar: "Doce Hora da Prece". Música de marcha: "Largo" de Handel.

A Guia e a Dirigente de Cerimônias voltam-se e marcham para o oriente até a Linha do Altar, viram e marcham para as Linhas de Marcha do Sul e do Norte, viram para a linha de marcha do ocidente até seus postos e sentam-se.

HONORÁVEL RAINHA: Isto conclui a Cerimônia Fúnebre. Um golpe de malhete (*).

CERIMÔNIA DO PRÊMIO LÍRIO DO VALE

HR: Membros e amigos, nos reunimos aqui para homenagear estas Filhas que permanecem ativas em nossa amada organização. Elas continuam mostrando devoção altruísta à nossa Ordem, e é através de uma dedicação leal como esta, que nossa Ordem deve continuar a prosperar e crescer.

(Um poema apropriado ou seleção musical pode ser oferecido neste momento).

HR: Guia e Dirigente de Cerimônias, vocês escoltarão as Filhas que foram agraciadas com esta alta honraria até a Linha do Oriente. (Instruir as Filhas para virarem para a HR).

Guia: Honorável Rainha, eu tenho o prazer de apresentar (nomes) a quem, por seu amor altruísta e devoção à nossa Ordem, lhes foi concedido este prêmio.

HR: Filhas, nós lhes damos as boas vindas aqui para sua noite (dia) especial. É muito raro a nossa possibilidade de oferecer uma honraria tão grande a alguém que é uma das “mais justas da Terra”. Antes de prosseguirmos com nossa cerimônia, nós pediremos a bênção de nosso Pai Celestial. Guia e Dirigente de Cerimônias, vocês escoltarão estas Filhas ao Ocidente do Altar. (Elas viram-se e marcham em fila única para o norte até a Linha do Norte, ocidente até a Linha do Altar, sul no Linha do Altar até se posicionarem entre o Altar e a cadeira da Capelã, ocidente ao redor do Altar. Música: “Eu Caminharei com Deus”, ou música aprovada).

Capelã, você comparecerá ao Altar. (Três batidas de malhete (***) Guia e Dirigente de Cerimônias

fazem as Filhas ajoelhem-se e depois dão um passo atrás. A atitude de prece deve ser feita à medida que a Capelã se ajoelha).

Capelã: **Pai Nosso, nós oramos para que lembranças preciosas cheguem nesta hora enquanto nós homenageamos estas Filhas que demonstraram seu amor a Ti e aos Teus ensinamentos através de sua devoção a nossa amada Ordem. Possa o Senhor continuar a guiá-las através de suas vidas da maneira que elas mostraram por sua lealdade altruísta e amizades valorosas. Nós pedimos tudo isto em Teu nome. Amém.** (Capelã retorna a seu posto. Uma batida de malhete (*)).

HR: **Guia e Dirigente de Cerimônias, vocês escoltarão estas Filhas à Linha do Oriente e as farão olhar o ocidente para receberem palavras de tributo de nossas cinco Mensageiras.** (Deixar o Altar em fila simples entre a Tesoureira e o Altar, ir até a Linha do Altar, virar e marchar norte pela Linha do Norte, então oriente até a Linha do Oriente, sul na Linha do Oriente até uma posição em frente à Honrável Rainha, virar e olhar para o ocidente).

Primeira Mensageira: (Levanta-se) **Você é uma Filha de Jó, mais justa da Terra, abençoada com um sorriso e uma mão amiga** (Primeira Mensageira senta-se).

Segunda Mensageira: (Levanta-se) **Seus pensamentos são altruístas; seu coração é de ouro puro. Você cumpriu todas as leis de nossa ordem** (Segunda Mensageira senta-se).

Terceira Mensageira: (Levanta-se) **Quando a vida está muito agitada e todos estão apressados, sua paciência vêm e nos diz para não nos preocupar** (Terceira Mensageira senta-se).

Quarta Mensageira: (Levanta-se) **Com toda sua fé no Deus dos céus, você nos deu seu amor como um presente especial** (Quarta Mensageira senta-se).

Quinta Mensageira: (Levanta-se) **E quando sua grande recompensa está próxima, seu amor por Deus não deixa o que temer** (Quinta Mensageira senta-se).

(Guia e Dirigente de Cerimônias viram as Filhas para olharem para o Oriente).

HR: (Levanta-se) **Filhas, vocês ouviram os tributos de nossas Mensageiras, que todos aqueles associados a esta Ordem lhes concedem e esperamos que, algum dia, nós também possamos ser consideradas dignas de tão grande honraria. Nós, as três principais oficiais no Oriente, representamos as três Filhas de Jó, e é adequado que nós possamos conceder a honraria deste prêmio a vocês.**

Segunda Princesa, que honraria você concede? (HR senta-se).

2P: (Levanta-se) **E lhes presenteio com este certificado de agradecimento mostrando respeito por sua dedicação e devoção a esta bela Ordem.** (desce os degraus, lê cada nome enquanto entrega os certificados. Retorna a seu posto e senta-se).

HR: (Levanta-se) **Primeira Princesa, que honraria você concede?** (HR senta-se).

1P: (Levanta-se) **Eu lhes presenteio com outro sinal de nosso orgulho por vocês. Esta flor simbólica, o Lírio do Vale, deve ser um lembrete do lema de nossa Ordem: “virtude é uma qualidade que altamente adorna uma mulher.”** (desce os degraus, presenteia cada uma com uma flor, retorna a seu

posto e senta-se).

HR: (Levanta-se) **Finalmente, eu tenho a honra de lhes conceder o medalhão, que representa este prêmio de alta conquista. Que vocês possam sempre usá-los como um símbolo de nosso amor e admiração por vocês, verdadeiras Filhas de Jó e “as mais justas em toda a Terra”.** (desce os degraus, coloca os medalhões no pescoço de cada filha. Retorna a seu posto).

Guia e Dirigente de Cerimônias, vocês farão as Filhas voltarem-se ao ocidente. Três batidas de malhete (***)).

Membros e amigos, eu agora lhes apresento estas detentoras do “Prêmio Lírio do Vale”. Por favor, unam-se a mim concedendo-lhes parabéns muito cordiais (aplausos).

Capelã, você comparecerá ao Altar.

Capelã: **Pai, nós pedimos Suas bênçãos sobre estas Filhas. Caminhe com elas, Conforte-as, Esteja com elas em cada passo de sua jornada pela vida. Em Seu precioso nome, nós oramos. Amém.** (fecha a Bíblia e retorna a seu posto. Uma batida de malhete (*)).

HR: **Guia e Dirigente de Cerimônias, vocês escoltarão estas Filhas para os assentos que lhes foram reservados.** (Guia é seguida pelas detentoras e pela Dirigente de Cerimônias em fila simples. Marcham sul na Linha do Oriente até os assentos reservados. Guia e Dirigente de Cerimônias então retornam, lado a lado, na Linha de Marcha do Sul para o ocidente até seus assentos).

HR: **Isto conclui nossa cerimônia do Prêmio Lírio do Vale.** Uma batida de malhete (*).

BUQUÊ DA MÃE MICK

Escrito por Emmalyn Smith, Honorável Rainha do Grande Bethel WI 2017-2018 Revisto pelo Grupo do 100º Aniversário

Honorável Rainha: (Levanta-se) **Cerimônia do Buquê da Mãe Mick.**

Honorável Rainha: (Permanece de pé) **Quando a Mãe Mick criou as Filhas de Jó em 1920, ela chamou os membros de seus "Botões de Promessa". Da mesma maneira que as flores crescem de pequenos botões a flores maduras, assim também o fazem os membros das Filhas de Jó. Em homenagem ao amor da Mãe Mick por seus "botões de promessa", hoje reservamos um tempo para fazer-lhe um buquê de flores, as quais são significativas para a vida dela e para nossa maravilhosa Ordem.**

Honorável Rainha: (Levanta-se) **Capelã, você fechará a Bíblia.** (Três golpes de malhete ***. Quando a Capelã retorna ao seu lugar a Honorável Rainha soa um golpe de malhete*)

(A Honorável Rainha desce do patamar para a Linha do Oriente carregando um vaso ou cesta onde as flores serão colocadas.)

(As Filhas levantam-se, apresentam sua fala, e então caminham à Linha do Oriente para colocar sua flor no vaso. Feito isso, irão formar um triângulo a oriente do Altar. Cada Oficial esperará até que a Filha antes dela se posicione no triângulo para levantar-se. As flores terão sido colocadas embaixo de suas cadeiras antes da reunião.)

Primeira Mensageira: A descendência da Mãe Mick, em ambos os lados de sua família, pode ser traçada de volta à empresa Mayflower. Para honrar a herança da Mãe Mick, nós começamos nosso buquê com a Mayflower, também chamada de Epigaea. A Epigaea é uma flor rara, que cresce onde a maioria das outras plantas não prosperam. Isto é realidade para as Filhas de Jó; somos raras, mas prosperamos.

Segunda Mensageira: Mãe Mick nasceu em Atlantic, Iowa, em 09 de março de 1881 como a filha mais nova do Sr. e Sra. William H. Wead. Em homenagem ao seu local de nascimento, adicionamos uma Rosa Selvagem ao buquê, a flor do estado de Iowa.

Terceira Mensageira: Narcisos são as flores de março, o mês em que a Mãe Mick nasceu. Narcisos também são conhecidos por simbolizar a vida eterna. Embora Mãe Mick não esteja mais conosco, ela permanece viva através de todos os membros das Filhas de Jó. Em memória dela, adicionamos um Narciso ao buquê.

Quarta Mensageira: O Cravo Vermelho é frequentemente usado para homenagear médicos que faleceram. Antes de fundar as Filhas de Jó, Mãe Mick frequentou a Faculdade de Medicina de Creighton, onde conheceu seu marido, William Henry Mick. Em memória ao Dr. Mick, nós agora adicionamos um Cravo Vermelho ao buquê.

Quinta Mensageira: O Tango é a flor do estado de Nebraska. As Filhas de Jó foi fundada em Omaha, Nebraska, em 20 de outubro de 1920. Para honrarmos nossas raízes, adicionamos o Tango ao buquê.

Capelã: A Rosa é a flor oficial dos Estados Unidos da América. As Filhas de Jó começaram sua jornada nesse país, e por isso, adicionamos agora a Rosa ao buquê.

Musicista: Em 06 de agosto de 1931, o Bethel nº 1 de Vancouver, British Columbia foi instituído. Para homenagearmos nossas irmãs que tornaram nossa bela Ordem internacional, nós agora adicionamos o Bordo ao buquê, a planta oficial do Canadá.

Bibliotecária: Em 14 de agosto de 1950, o Bethel nº. 1 de Brisbane, Queensland, Austrália foi instituído. A Acácia Dourada é a flor oficial da Austrália. Para homenagearmos nossas irmãs da Austrália, nós agora adicionamos uma Acácia ao buquê.

Tesoureira: Em 12 de novembro de 1956, o primeiro Bethel nas Filipinas foi instituído. A flor de Jasmim é a flor oficial desse país. Para homenagearmos nossas irmãs das Filipinas, adicionamos um Jasmim ao buquê.

Secretária: Em 13 de março de 1993, o primeiro Bethel no Brasil foi instituído no Rio de Janeiro. O Ipê Amarelo é a flor oficial do Brasil. Para homenagearmos nossas irmãs do Brasil, nós agora adicionamos um Ipê ao buquê.

Guarda Externa: Não devemos esquecer todas as lições que aprendemos através das Filhas de Jó. Por isso, adicionamos o Gladiolo ao buquê, que significa lembrança.

Guarda Interna: A Rosa Branca, especialmente na fé Islâmica, simboliza virtude. Um dos landmarks da Ordem estabelecidos pela Mãe Mick afirma: "A virtude é uma qualidade que enobrece a mulher."

Primeira Zeladora: Nós agora adicionamos a Rosa Amarela ao buquê, que simboliza a amizade e o carinho. Cada uma de nós é uma amiga leal e verdadeira de todos na Ordem.

Segunda Zeladora: A flor emblema da nossa Ordem, o Lírio do Vale, é o próximo. Ele é branco, um emblema da pureza e doçura. Nós o adicionamos ao buquê como um lembrete de mantermos a doçura como uma constante em nossas vidas.

Dirigente de Cerimônias: O Áster, cujo nome vem da antiga palavra grega para estrela, é uma flor roxa que simboliza a paciência. Em memória da paciência de Jó, nós agora adicionamos o Áster ao buquê.

Guia: O Louro, embora não seja a flor mais bonita, tem um grande significado. Como um símbolo de realização e recompensa, ele nos lembra da recompensa recebida por Jó por sua retidão durante as tentações do demônio.

Segunda Princesa: O Lírio Tigre simboliza felicidade e prosperidade. Na Primeira Época,

aprendemos sobre a felicidade e a prosperidade dadas a Jó por Deus. Que o Lírio Tigre sempre nos lembre das lições da Primeira Época.

Primeira Princesa: **A Íris Azul simboliza fé e esperança. Na Segunda Época, aprendemos sobre a fé de Jó em Deus. Possa a Íris Azul nos lembrar das lições da Segunda Época.**

Honorável Rainha: **O Não-Me-Esqueças tem um significado especial para os maçons.**

Ele representa aqueles cujo amor pela Fraternidade e seus princípios permanecem mesmo em tempos de sofrimento e perseguição. Como Filhas de Jó, podemos usar isso para lembrar a todos de quem somos, por que estamos aqui, e por que nunca iremos embora. Nós adicionamos agora a última flor do buquê.

Hoje, todas nós demos uma flor ao buquê da Mãe Mick em homenagem a ela. Que este buquê seja um lembrete para cada um de nós aqui reunidos das lições das Filhas de Jó, que nos ajudam a crescer de botões para flores maduras.

Honorável Rainha: **Capelã, você comparecerá ao Altar.** (Três golpes de malhete***)

(A Capelã irá para Altar saindo de sua posição no triângulo. Música do Altar: "Doce Hora de Prece")

Capelã: **Que Deus continue a multiplicar suas bênçãos sobre as Filhas de Jó; que suas vidas sejam longas para servir a Deus fielmente, e que elas sejam firmes e justas para sempre. Amém.**

(Musicista toca "Paz" enquanto a Capelã levanta-se e retorna à sua posição no triângulo.)

(Filhas saem do triângulo e voltam para seus lugares. Ao chegar em seus postos, elas permanecerão de pé até que a Honorável Rainha soe o malhete.)

Honorável Rainha: **Isto completa nosso Tributo à Mãe Mick.** (Um golpe*)

CERIMÔNIA DAS ABELHIHAS

Esta Cerimônia é para ser feita em uma reunião aberta ou em um evento promocional onde crianças possam participar.

Itens necessários para a cerimônia: Uma flor branca, uma flor roxa, uma coroinha de flores, faixa de Abelhinha (ou outro item apropriado para designar que a menina é uma Abelhinha) e o certificado.

HONORÁVEL RAINHA: Guia e Dirigente de Cerimônias, vocês se retirarão e conduzirão as meninas que participarão da Cerimônia das Abelhinhas para dentro da sala do Bethel.

A Guia, com a(s) Abelhinha(s), seguidas pela Dirigente de Cerimônias, entra na Sala do Bethel pela porta da Sala de Preparação, caminha para o oriente na Linha de Marcha do Norte até a Linha do Oriente. Organiza a(s) Abelhinha(s) na Linha do Oriente, voltada(s) para o oriente.

GUIA: (Olha para a Honorável Rainha) Honorável Rainha, tenho o prazer de apresentar __ (apresenta a(s) Abelhinha(s)), **que está(ão) apta(s) a se tornar(em) Abelhinha(s).**

HONORÁVEL RAINHA: Estamos entusiasmadas por você(s) ser(em) um membro ativo em nossa Ordem. Você(s) está(ão) prestes a passar por um marco importante em sua(s) caminhada(s) pelas Filhas de Jó. Este momento foi reservado para que possamos oferecer-lhe(s) esta Cerimônia das Abelhinhas como um presente carinhoso de amizade. Esperamos que, à medida que você(s) avance(m) na escola e em suas atividades diárias, você(s) seja(m) guiada(s) pelas lições que

receberá(ão) durante a cerimônia de hoje e por todas as outras coisas que encontrará(ão) quando se tornar(em) em breve uma Filha de Jó. Diante do Altar você(s) fará(ão) uma promessa especial e receberá(ão) sua primeira lição de nossa bela Ordem. Você(s) agora será(ão) conduzida(s) ao Altar para fazer esta promessa e receber presentes de amor e amizade de nossas Oficiais.

Guia e Dirigente de Cerimônias, vocês conduzirão a(s) Abelhinha(s) ao ocidente do Altar.

A Guia vira à direita na Linha do Oriente para a Linha Marcha do Sul e depois para o ocidente na Linha do Altar. Ela vira à direita na Linha do Altar e depois vira à esquerda entre o posto da Tesoureira e o lado sul do Altar. A Guia e a Dirigente de Cerimônias organizam a(s) Abelhinha(s) entre os postos de Primeira e Terceira Mensageiras. Ela(s) se volta(m) para o oriente.

HONORÁVEL RAINHA: Capelã você comparecerá ao Altar. A Capelã segue para o Altar da maneira usual.

CAPELÃ: Ser uma Abelhinha é um grande privilégio e um trabalho muito especial e importante. Você(s) repetirá(ão) depois de mim a promessa das Abelhinhas.

Eu prometo - que me prepararei - para me tornar uma Filha de Jó - respeitando meus pais - sendo uma amiga verdadeira - para todas as minhas Irmãs Filhas de Jó - e espalhando amor, - paz e felicidade - onde quer que eu vá. - Prometo que me esforçarei para ser - a melhor Abelha - que puder ser.

A Guia e a Dirigente de Cerimônias caminham para o lado oriente do Altar com a(s) Abelhinha(s) entre elas.

GUIA: Primeira Mensageira, o que você deseja compartilhar com essa(s) Abelhinha(s)?

PRIMEIRA MENSAGEIRA: A amizade é especial e algo que todas as Filhas de Jó compartilham. É função de cada Abelhinha oferecer um sorriso e mostrar que sempre se importará. Lembre-se de sempre mostrar gentileza e fazer amizade com cada coisa que faz.

DIRIGENTE DE CERIMÔNIAS: Segunda Mensageira, que qualidade você tem para nossa(s) Abelhinha(s) hoje?

SEGUNDA MENSAGEIRA: Aprendemos a honrar nossos pais e tutores em cada palavra, pensamento e ação. A Ordem das Filhas de Jó nos ensina a respeitar todas as pessoas que encontramos. O respeito pelos nossos pais é uma qualidade que toda Abelhinha deve ter.

GUIA: Terceira Mensageira, que atributo você tem para dar a essa(s) Abelhinha(s)?

TERCEIRA MENSAGEIRA: A verdade é importante em todo caminho pela juventude até a velhice. O Ritual das Filhas de Jó foca na honestidade até a última página. Como uma Filha de Jó em treinamento, lembre-se de nunca fofocar ou mentir, porque você nunca é jovem demais para aprender que a honestidade é uma qualidade para a qual todos devemos viver.

DIRIGENTE DE CERIMÔNIAS: Quarta Mensageira, do que você tem mais orgulho que as Filhas de Jó fazem?

QUARTA MENSAGEIRA: Dentro das Filhas de Jó, nos concentramos na caridade e no cuidado com os necessitados. Não se pode deixar de sorrir depois de realizar uma boa ação. Uma Abelhinha deve se lembrar de retribuir com gentileza todos os dias, pois a solidariedade é um presente que deve

ser dado de todas as maneiras.

GUIA: Quinta Mensageira, que bênção você deseja que essa(s) Abelhinha(s) leve(m) ao longo da vida?

QUINTA MENSAGEIRA: O amor é uma qualidade que cada Filha de Jó guarda em seu coração. Em nossa Ordem, vemos o amor do começo ao fim. Esta sala toda tem um amor incondicional por você(s), como Abelhinha(s). Esperamos que seu(s) coração(ões) seja(m) abundante(s) em amor.

DIRIGENTE DE CERIMÔNIAS: Tesoureira, o que você tem a dizer?

TESOUREIRA: As Filhas de Jó nos mostram que é melhor ser rica em amor do que em ouro, porque amizade é a coisa mais importante que alguém pode ter.

A Guia, seguida pela(s) Abelhinha(s) e pela Dirigente de Cerimônias, vira à direita, marcha para a Linha de Marcha do Norte, depois vira à direita e marcha para a Linha do Oriente onde ela(s) é(são) organizada(s), centralizada(s) na Linha do Oriente.

DIRIGENTE DE CERIMÔNIAS: Bibliotecária, que palavras você tem para oferecer a essa(s) Abelhinha(s)?

BIBLIOTECÁRIA: As Filhas de Jó nos ensinam a viver uma vida equilibrada, a desfrutar da literatura, das artes e da ciência e nunca perder Deus de vista, mesmo quando enfrentamos conflitos.

GUIA: Musicista e Secretária, que lições vocês têm para nossa(s) Abelhinha(s)?

MUSICISTA: Nunca se esqueça(m) da importância da música; uma melodia positiva pode mantê-la sorrindo o dia todo.

SECRETÁRIA: Estando lado a lado ou a quilômetros de distância, as Filhas de Jó darão a você(s) amigas e irmãs, que serão sempre queridas em seus corações.

DIRIGENTE DE CERIMÔNIAS: Segunda e Primeira Zeladoras, que qualidades vocês têm a oferecer?

SEGUNDA ZELADORA: Ofereço a você(s) a qualidade da paciência no dia a dia. Paciência é uma qualidade que uma Filha precisa ter na escola, no trabalho para arrecadação de fundos e ao enfrentar conflitos.

PRIMEIRA ZELADORA: Fé é a qualidade que ofereço a você(s). Manter suas crenças e valores elevados, são algumas das coisas que nossa Ordem se esforça para ensinar.

GUIA: Honorável Rainha, esta(s) Abelhinha(s) ouviu(ram) boas palavras e desejos de nossas Oficiais e eu agora a(s) apresento a você.

HONORÁVEL RAINHA: Segunda e Primeira Princesas, vocês tem algo a oferecer a esta(s) futura(s) Filha(s)?

SEGUNDA PRINCESA: Que você(s) sempre se lembre(m) das lições ensinadas nesta cerimônia. Represento Jemima, uma das três filhas de Jó. Que a pureza e a inocência permaneçam fiéis em todos os seus pensamentos, palavras e ações. Dou-lhe(s) uma flor branca, emblema de pureza.

PRIMEIRA PRINCESA: Represento Kezia, a segunda filha de Jó. Embora você(s) ainda seja(m) jovem(ns), a beleza de você(s) esta noite (manhã ou tarde) brilhará eternamente e é evidente que você(s) é(são) realmente a(s) "mais justa(s) em toda a terra". Presenteio você(s) com esta flor roxa que representa realza e poder.

HONORÁVEL RAINHA: Esta cerimônia marca um momento muito importante na carreira de você(s) como Filha(s) de Jó. Que as bênçãos da Amizade, Honra, Verdade, Caridade e Amor melhorem sua(s) vida(s). Sua(s) experiência(s) e as irmãs Filhas de Jó se tornarão mais doces a cada dia que passar. Presenteio-lhe(s) agora com o certificado e a faixa de Abelhinha. Espero que você(s) use(m) a faixa com dignidade e graça, ao tornarem-se uma futura Filha de Jó. Guia e Dirigente de Cerimônias, por favor, conduzam nossa(s) Abelhinha(s) ao(s) seu(s) lugares.

A Guia, seguida pela(s) Abelhinha(s) e pela Dirigente de Cerimônias, marcha para o ocidente na Linha de Marcha do Sul para sentar(em)-se com suas famílias, a menos que outro(s) lugar(es) tenha(m) sido reservado(s) especificamente para ela(s). Neste ponto, ou a Honorável Rainha continua com os trabalhos programados para o evento promocional ou ela anuncia a Cerimônia de Encerramento, dá os golpes com o malhete para as Oficiais se levantarem e elas fazem o encerramento de acordo com o Ritual, usando a formação do Triângulo e a Bênção de Mizpá.

SEÇÃO E - CERIMÔNIAS PARA OUTRAS OCASIÕES E OUTRAS ORDENS**CERIMÔNIA DE PÁSCOA**

Durante a Abertura e a primeira parte da reunião, as Oficiais do Bethel assumem seus postos. Quando for a hora da cerimônia, as Oficiais se retirarão da Sala do Bethel. A Guia e a Dirigente de Cerimônias conduzem as Oficiais de cada lado, marchando através do semicírculo das Mensageiras e, em seguida, para a Linha do Oriente, virando para o norte e sul, pelas linhas laterais, saindo da Sala do Bethel. As Oficiais retornam à Sala do Bethel cantando "A Velha e Acidentada Cruz". A Honorável Rainha e a Guia lideram indo para os lados opostos dos postos da Guia e da Dirigente de Cerimônias e da cadeira da Quinta Mensageira, formando uma única fila no semicírculo. A Honorável Rainha, liderando a fila, continua para o oriente e a Guia permanece em pé na frente da Cruz, que foi colocada no ocidente do Altar. As outras Oficiais formam a Cruz, entrando na fila alternadamente. Para formar os braços da Cruz, a Primeira Princesa vira à esquerda no posto da Quinta Mensageira, seguida pela Guarda Interna e Primeira Zeladora; a Segunda Princesa vira à direita, seguida pela Guarda Externa e Segunda Zeladora. Quando as Oficiais estiverem em posição, a Honorável Rainha prossegue com a Cerimônia.

HONORÁVEL RAINHA: Atualmente, em nosso mundo de pressa e agitação, de velocidade e barulho, de esperança e desespero, a Cruz de Jesus Cristo parece estar muito distante. A Páscoa é o período que chama nossa atenção, novamente para a Cruz, e lembra-nos especialmente, da Crucificação e Ressurreição de nosso Senhor. Esta noite foi reservada para que nós, em nosso Bethel, nos voltemos novamente para a Cruz. Ouçam nossas Filhas contar a história da Páscoa.

Cada Filha, à medida que chega a sua vez, espera até que a Filha que a precedeu esteja na linha lateral, caminhando para seu posto, então avança até a Cruz, conta sua parte da história, coloca a flor branca na Cruz, dá passos para o lado, caminha para a Linha do Altar, vira, caminha para a linha lateral e vai para seu posto. As Filhas tomam lados alternados à direita ou à esquerda de acordo com o usual.

GUIA: Há quase dois mil anos atrás, viveu na Galiléia, um homem cujo nome era Jesus. Ele era um homem calmo e humilde que não conhecia nenhum pecado. Passou a curar os doentes e a fazer milagres. Ensinou às pessoas o amor de Deus e afirmou ser Seu filho.

DIRIGENTE DE CERIMÔNIAS: Os líderes da igreja e muitas outras pessoas odiavam abertamente a Jesus, e muitas vezes procuraram matá-lo. Ele foi rejeitado pelos habitantes de Sua própria cidade. Mas uma grande multidão de pessoas O seguia e obedecia a Seus ensinamentos, pois acreditavam que Ele possuía as palavras para a vida eterna.

PRIMEIRA MENSAGEIRA: No primeiro dia dos pães ázimos, Jesus se reuniu com os Discípulos em uma sala ao alto para celebrar a Páscoa. Quando deu as graças, Ele tomou o pão e o vinho, os abençoou e entregou aos Seus discípulos. Então disse: "um de vocês me trairá".

TERCEIRA MENSAGEIRA: Depois de terem cantado um hino, eles saíram para o Monte das Oliveiras, no Jardim de Getsêmani. Enquanto Jesus orava ali, Judas, um dos doze, veio com uma grande multidão de soldados e sacerdotes. Aproximou-se de Jesus e O beijou, traíndo assim o Senhor.

SEGUNDA MENSAGEIRA: Imediatamente, na parte da manhã, foi realizado o Conselho dos Escribas e Anciãos. Eles declararam que Jesus era culpado, então Ele foi levado a Pôncio Pilatos para ser julgado. Pilatos decidiu que Jesus deveria ser chicoteado e depois libertado, mas as multidões continuavam a clamar: "Crucifica-O". Então Pilatos entregou Jesus nas mãos deles para que pudessem crucificá-Lo.

QUARTA MENSAGEIRA: (Colocando uma coroa de espinhos na Cruz, não uma flor). Os soldados O levaram e colocaram-Lhe um manto púrpura sobre os ombros e uma coroa de espinhos em Sua cabeça, e zombaram Dele, dizendo: "Salve, Rei dos Judeus." Então O levaram para ser crucificado.

QUINTA MENSAGEIRA: Eles O levaram para um lugar chamado Gólgota, que significa "o lugar da caveira", e lá O crucificaram junto com dois ladrões, um à sua direita e outro à sua esquerda. Ali pendurado na Cruz, Jesus disse: "Pai, perdoe-os, porque não sabem o que fazem".

BIBLIOTECÁRIA: Mesmo assim, continuaram a zombar Dele, dizendo: "Se és o Rei dos Judeus, salva-Te a Ti mesmo", e colocaram um letreiro acima da Sua cabeça que dizia "Rei dos Judeus".

SECRETÁRIA: De repente, veio uma escuridão sobre a terra, e após a terceira hora, Jesus gritou em voz alta: "Meu Deus, meu Deus, por que Tu Me abandonastes?" Pensando que Ele estava com sede, deram-Lhe vinagre para beber. Então Jesus clamou: "Está terminado; Pai, em Tuas mãos coloco meu espírito." Assim Ele faleceu.

MUSICISTA: À noite, um homem rico chamado José de Arimatéia, foi até o local em que Jesus fora crucificado, retirou o corpo de Jesus da Cruz, e juntamente com Nicodemos, envolveu-O em um pano de linho com mirra e especiarias, e colocou-O em um sepulcro. No dia seguinte todos descansaram, pois era sábado.

TESOUREIRA: Bem cedo, no primeiro dia da semana, as mulheres foram ao túmulo levando especiarias e unguentos, mas descobriram que a pedra que o fechava tinha rolado para longe, e o corpo de Jesus havia desaparecido.

PRIMEIRA ZELADORA: Um anjo apareceu-lhes dizendo: "Por que procuram Jesus aqui? Ele ressuscitou." Então elas voltaram e contaram isto aos Discípulos. Os discípulos, no entanto, não acreditaram e correram para ver por si mesmos. Assim, descobriram que Jesus havia ressuscitado dentre os mortos.

As Zeladoras caminham diretamente aos seus postos. A Segunda Zeladora aguarda até que a Primeira Zeladora chegue ao posto dela antes de seguir em frente. Da mesma forma, as Princesas mais tarde.

SEGUNDA ZELADORA: Nos quarenta dias seguintes antes de Sua ascensão, Jesus apareceu aos Discípulos de muitas maneiras. Para Tomé, que não acreditava até ver as feridas, Jesus disse: "Porque vós me vistes, crestes. Abençoados aqueles que não viram e mesmo assim creram".

As cinco últimas Oficiais: Guarda Interna, Guarda Externa, Capelã e Princesas, aguardam em suas posições até que a Honorável Rainha tenha falado.

HONORÁVEL RAINHA: Meus amigos, vocês ouviram a história da Páscoa, aparentemente tão trágica no julgamento e na crucificação, mas na realidade, gloriosamente triunfante através da ressurreição, que significa consagração, pois Jesus foi dado em sacrifício por nossos pecados, através de Sua morte no Calvário. Nesta noite, trazemos presentes de consagração a Ele. Nossas demais Oficiais, em nosso nome, os apresentarão na Cruz.

GUARDA EXTERNA: Jesus usou todo seu intelecto e força para pregar o Evangelho da Vida. Por isso, eu trago minhas forças, tanto físicas quanto mentais, e as consagro ao Seu serviço.

GUARDA INTERNA: Assim como Jesus sacrificou-se por inteiro no Calvário, não apenas Sua vida, mas tudo o que possuía; nesta noite trago meus bens e os deposito aos Seus pés.

As princesas trazem flores roxas e as colocam nas extremidades dos braços da Cruz.

SEGUNDA PRINCESA: Jesus orou, "não seja feita a minha vontade, mas a Tua". Assim, consagro minha vontade a Ele, para que seja feita a Sua vontade, não a minha.

PRIMEIRA PRINCESA: Assim como Jesus deu sua vida para que pudéssemos viver, trago minha vida e coloco-a na Cruz, para que possa usá-la como Ele quiser.

A Capelã não traz flores. Ela caminha até o norte de Altar, depois para o oriente do Altar e ajoelha-se. As filhas assumem a Atitude de Prece junto com a Capelã.

CAPELÃ: Querido Senhor, nosso amoroso Salvador, agradecemos-Te por tua disposição à morrer por nós na Cruz, porque nos amou, e por ter ressuscitado para nos dar a vida eterna. Oramos para que

possamos Te amar mais dia a dia, e alegremente entregar nossas vidas a Teu serviço. Em nome de Jesus, Amém. A Capelã retorna ao seu posto.

HONORÁVEL RAINHA: É a Cruz de Jesus Cristo que vemos em sua forma divina. Jesus morreu porque nos amou. Então, esta noite trazemos a Coroa de Rosas, pois a rosa é o símbolo do amor, e a coroa é o símbolo de realeza, significando nosso amor por Ele, e a vontade de servi-Lo como Rei. A Honorable Rainha deixa o Oriente e caminha em direção ao ocidente do Altar, até que esteja diante da Cruz. Remove a coroa de espinhos da Cruz, e coloca no lugar, a coroa de rosas, retornando a seguir ao seu posto. O Coral pode cantar "Coroá-Lo com Muitas Coroas", ou outra música ou hino apropriado. Pode ser formada uma Cruz no oriente do Altar durante o hino.

CERIMÔNIAS PÚBLICAS FRATERNAS DAS FILHAS DE JÓ

SUGESTÕES:

Esta cerimônia é mais adaptável. Pode ser feita por um ou mais Bethéis. A formação dos emblemas pode ser organizada de forma que caiba no espaço disponível. Nenhum Altar é necessário. Podem ser usados um ou mais Narradores.

Se esta cerimônia servir como um entretenimento à noite, sem abertura formal de qualquer organização, a noite pode ser aberta com um Mestre de Cerimônias, de preferência um Maçom, como o Venerável Mestre ou um ex-Venerável. Seria uma honra para os Maçons presentes ter um Venerável Mestre ou ex-Venerável para apresentar os Narradores durante a noite.

É desejável: ter um Mestre Maçom ou um Guardião Associado de Bethel para fazer a narração durante a formação do Emblema Maçônico; ter um membro da Estrela do Oriente para fazer a narração durante a formação do Emblema da Estrela do Oriente; ter, se possível, um membro experiente das Filhas de Jó para narrar durante a formação do Emblema das Filhas de Jó. Ela deve ser alguém experiente em leituras. Também é desejável que uma Filha de Jó narre o encerramento (a menos que seja utilizado um mesmo narrador para a noite toda).

O Tributo à Bandeira das Filhas de Jó deve ser memorizado e apresentado por uma Filha de Jó. As filhas devem usar a Vestimenta Oficial.

Para tornar a Estrela mais colorida, uma tira de fita ou de papel Crepom nas cores da Ordem, podem ser presas no ombro direito cruzando a frente até a cintura sob o braço esquerdo, das meninas que estiverem nas Pontas da Estrela.

O tempo aproximado para a cerimônia é de quarenta minutos.

A musicista toca música de marcha enquanto as Filhas entram, formando o Esquadro e o Compasso.

Durante a leitura, pode ser tocada uma música suave. As luzes devem ser diminuídas.

HONRANDO OS MAÇONS

NARRADOR: A história da Maçonaria remonta a um tempo anterior à era cristã. Em meados do Século Dezesete, um grupo de arquitetos qualificados uniu-se para proteger seus trabalhos e para manter a prosperidade de suas habilidades. Foram os primeiros "Mestres Maçons", criadores dos magníficos edifícios do período medieval, como a construção de Catedrais na Europa. Trabalhavam por conta própria, viajando de um lugar para outro, conforme exigia o trabalho.

Alguns anos depois, em 1702, uma Loja de Londres, na Inglaterra, decidiu abrir as portas da Maçonaria para homens com outras qualificações, que não as da arquitetura. Como a demanda por habilidades operacionais diminuiu, os princípios morais elevados, as nobres ações e as virtudes daqueles

que já eram membros, atraíram a esta sociedade, homens de destaque na Igreja e no Estado, cujo caráter elevado e boas conquistas os tornaram distintos o suficiente. Esta é a origem da Maçonaria Livre como conhecemos hoje. Perseguidos pela Igreja e pelo Estado devido ao seu esforço bem-sucedido em promover a liberdade de pensamento e ideais elevados, suas páginas, na história, são manchadas com o sangue dos mártires que deram suas vidas para que esta Ordem sobrevivesse. Sua história também tem muitas páginas douradas, cobertas com os registros de boas ações feitas por homens livres, misericordiosos e de boa vontade para com toda a humanidade.

Um escritor com autoridade sobre o assunto Maçonaria nos diz que o grande segredo desta Ordem é que ela torna os homens conscientes do divino que existe dentro deles. A vida inteira de um Maçom é conduzida pela beleza e significado desta centelha divina e o inspira a segui-la e obedecê-la. Este mesmo escritor diz: "um homem é um Maçom, quando ele pode observar os rios, as colinas e o horizonte distante com um profundo senso de sua própria pequenez diante da grandeza do mundo, e ainda ter fé, esperança e coragem que é a raiz de todas as virtudes".

Esta citação de "O Véu de Isis" de Winwood Reade, é uma revelação dos altos ideais desta grande Ordem Maçônica que veneramos e honramos. As luzes são aumentadas neste ponto.

"As doutrinas da Maçonaria são as mais lindas que se pode imaginar. Elas respiram a simplicidade dos tempos antigos, animadas pelo amor de um Deus martirizado. A palavra que os Puritanos traduziram como caridade, mas que na verdade é amor, é a pedra angular que sustenta todo o edifício dessa ciência mística. Amai uns aos outros, ensinais uns aos outros, ajudai uns aos outros. Esta é toda a nossa doutrina, toda a nossa ciência, toda a nossa lei. Não temos preconceitos ultrapassados; não discriminamos da nossa sociedade esta ou aquela religião; para nós é suficiente que o homem adore a Deus, não importando sob que nome ou de que maneira. É impossível ser um bom Maçom, sem ser um bom homem".

Aqui formamos o Esquadro e o Compasso, emblemas simbólicos desta Ordem exaltada, à qual as jovens reunidas nesta noite, devem sua herança. Nós a exaltamos e a honramos. Temos orgulho de suas vitórias sobre a dolorosa perseguição. Somos gratas por seu triunfo sobre as armadilhas do tempo.

Solo: "Quão Firme é Um Alicerce". Música de marcha para as Filhas se retirarem.

HONRANDO A ESTRELA DO ORIENTE:

A musicista toca música de marcha enquanto as Filhas entram para formar uma estrela. Pode ser tocada música suave durante a leitura. As luzes devem ser diminuídas enquanto as meninas entram, e são aumentadas depois.

NARRADOR: As mulheres não fazem parte da Ordem Maçônica. Mas os seus corações batem responsabilmente com a mesma inspiração que leva o homem a ações nobres. Por esse desejo de servir da mesma maneira e pelo próprio desejo humano da amizade fraternal, reuniram-se mulheres com relacionamento Maçônico em uma organização conhecida como A Ordem da Estrela do Oriente.

Esta estrela gloriosa, significativa da Estrela de Belém, que anunciou a vinda da Luz de todas as Luzes, em menos de um século tem derramado seus raios de luz em todas as partes do mundo. Sua dignidade e beleza como ordem fraternal é respeitada e reverenciada tanto por Maçons, como por leigos igualmente. (As luzes são aumentadas aqui.)

Ó grande e gloriosa Estrela do Oriente cuja luz até o horizonte se estende;
Para abençoar e confortar jovens e idosos, ilumina os seus caminhos para um lugar protegido, nós te honramos.

Seu raio azul nos ensinou que Deus nos ama assim como os pais amam.
Sua luz que brilha de norte ao sul ensina a cada alma irmã, a valiosa lição do raio azul.

O segundo raio possui uma luz amarelada
Que a cada dia que passa vem mudando a perspectiva de
muitos,

Aqui lembramos que o amor é fruto do trabalho
E que essa sabedoria é pelos céus recompensada.
Que a constância de propósito, seja ela humilde ou
grandiosa, é abençoada com a alegria de ser amado e
de estar cercado por companheirismo.

Lealdade emana do puro raio branco e
rasga a escuridão da noite.
Ela exige fidelidade aos amigos e aos familiares, à Nação, à Deus e ao mundo sem fim.
Lealdade é a lição que devemos escrever em
nossos corações para que Deus nos guie no
caminho certo.

Pastos verdes significam crescimento e vida nova na terra para as Estrelas do Oriente,
A cor verde simboliza o renascimento.
O verde do quarto raio é a esperança de todos os homens,
pois conta a sua história: "Nós viveremos novamente"

O vermelho do quinto raio é o símbolo do amor,
amor materno, amor fraterno, amor celestial
Que Deus em Sua Paternidade dá a cada um que
busca conhecê-Lo e conhecer Seu Filho Abençoado.

Gloriosa Ordem da Estrela do Oriente, prestamos-
lhe homenagem, pois nada pode inibir a luz de suas boas
ações, seus ensinamentos de fé e os presentes de suas
mulheres generosas para a nação.

Esta estrela feita por suas Filhas é um tributo a você,
com todo nosso respeito e honra.

Em homenagem, com amor, uma de nossas Filhas vai cantar "O Senhor é Minha Luz".
Música de marcha para as Filhas se retirarem.

HONRANDO A ORDEM DE AMARANTH

NARRADOR: A Ordem de Amaranth tem ascendência real, tendo sido fundada em consequência e por descendência de uma ordem criada pela Rainha Christina da Suécia em 1653. Esta mulher jovem e brilhante que se tornou rainha de sua nação guerreira aos seis anos de idade, dedicou sua vida a promover, aprender e as belas artes.

Christina criou a Ordem de Amaranth para honrar a Senhora Amaranta, uma mulher de rara beleza, charme e caráter virtuoso e nobre. Por muitos anos, a Ordem foi imensamente popular em toda

a Europa, e as mulheres e homens mais distintos se consideravam honrados por serem membros da Ordem. Durante o reinado de Christina, a Ordem foi apoiada com pompa real, dignidade e magnificência pelas damas e cavalheiros da Corte Real.

A Ordem de Amaranth apareceu novamente na França quando as Lojas de Adoção* foram organizadas por volta de 1730, as quais trabalhavam sob o controle de uma Loja Maçônica.

O Supremo Conselho da Ordem de Amaranth foi formalmente organizado na cidade de Nova York em 1873 por Robert McCoy, um Maçom do grau 33, auxiliado por Robert Morris e vários outros Maçons proeminentes. Sua intenção original era ter o Amaranth como terceiro grau em uma organização para mulheres com parentesco Maçônico, mas em 1921 essa ideia foi mudada, e a Ordem de Amaranth tornou-se uma organização distinta e independente. O Supremo Conselho da Ordem de Amaranth no Mundo angaria seus membros diretamente das famílias Maçônicas, recebendo esposas, mães, viúvas, irmãs, meias-irmãs, filhas, netas, enteadas e filhas adotivas de Mestres Maçons ativos.

Os ensinamentos da Ordem de Amaranth são eternos, e suas majestosas cerimônias nos impressionam quanto ao nosso dever para com o nosso Deus, nossa Pátria e uns com os outros. Os ideais de lar, amizade e hospitalidade, as lições impressionantes sobre a verdade, fé, sabedoria e caridade, bem como a devoção à bandeira de nossa Pátria, incentivam a busca dos mais altos padrões de conduta e ações honrosas.

As folhas da planta amaranto são indicativas de distinção e honra. Quando colocadas na coroa "Amarantina" com seu círculo sem fim, simbolizam o vínculo da amizade fraterna que circunda nossa amada Ordem. Centrado no Estandarte da Ordem está a Coroa Amarantina circundando a Coroa e a Espada, emblemas de realeza e poder que unidos, simbolizam união e força.

HONRANDO O SANTUÁRIO BRANCO DE JERUSALÉM

NARRADOR: O ritual da Ordem do Santuário Branco de Jerusalém se baseia no nascimento e na vida de Cristo. Seus ensinamentos são bíblicos e destinam-se a ilustrar e impressionar as mentes dos iniciados, sobre o humilde, mas glorioso nascimento e a vida Daquele que veio ao mundo sozinho.

A missão da Ordem é defender a religião simples de Cristo e promover o Seu evangelho de "paz e boa vontade sobre a terra", praticar nobres ações e, através de atos de bondade e palavras de alegria, tornar o mundo um lugar melhor e mais favorável para as pessoas, principalmente a quem, na hora da tristeza ou da aflição, não vê nada além da escuridão. Há apenas um grau e o juramento é baseado na honra daqueles que o obtêm, e uma vez assumido voluntariamente, é perpétuo. Os emblemas são a estrela, a Cruz e o cajado do pastor.

A bela história contada pelos três reis magos e pelo pastor nos lembra da importância de exercitar a bondade, a gentileza amorosa e a paciência. Somos liderados por caminhos que conhecemos agora, mas se formos sinceros, conscientes e caminharmos na Luz como nos é dado, então podemos confiar de maneira segura nos resultados nas mãos Daquele que faz todas as coisas bem.

TRIBUTO MAÇÔNICO

SUGESTÕES:

1. Esta cerimônia pode ser realizada em uma reunião regular de Bethel quando há uma noite especial para homenagear os Maçons.
2. Pode ser usado como exemplificação para uma Loja Maçônica.

3. Pode ser usado em uma Instalação Maçônica, caso em que as frases entre parênteses seriam usadas.

A Guardiã do Bethel e o Guardiã Associado do Bethel, acompanhados pela Guia e Dirigente de Cerimônias, entram na sala do Bethel e prosseguem pelas Linhas do Norte e do Sul até a Linha do Oriente. Todos se voltam para o centro. A Guia e a Dirigente de Cerimônias param em frente às cadeiras das Zeladoras e ficam de frente uma para a outra. A Guardiã do Bethel e o Guardiã Associado do Bethel sobem ao Patamar. Quando eles viram para o Ocidente, a Guia e a Dirigente de Cerimônias também viram para o ocidente.

GUARDIÃ DO BETHEL: Guia e Dirigente de Cerimônias, vocês se retirarão e apresentarão os membros do Bethel _____ aos Mestres Maçons da Loja _____ N° (e seus convidados) que estão reunidos para esta ocasião especial.

A Guia e a Dirigente de Cerimônias retornam às Linhas de Marcha Norte e Sul e prosseguem para a Antessala e Sala de Preparação, abrindo as portas e permanecendo na frente das filas das Oficiais. Elas prosseguem pelas Linhas de Marcha Norte e Sul e formam o Esquadro e o Compasso (veja o [Diagrama 49](#)). O alinhamento é o seguinte:

Sala de preparação	Antessala
Dirigente de Cerimônias	Guia
Guarda Externa	Guarda Interna
2ª Mensageira	5ª Mensageira
4ª Mensageira	1ª Mensageira
3ª Mensageira	Tesoureira
Capelã	Secretária
Bibliotecária	Segunda Princesa
Primeira Princesa	Honorável Rainha
Primeira Zeladora	Segunda Zeladora

À medida que as Oficiais entram, a Narradora começa a ler.

PRIMEIRA NARRADORA: Ao longo dos séculos, um grupo de homens tem ensinado um significado elevado da vida e promovido o pensamento livre. Eles são os Mestres Maçons. Honramos os membros (e novos Oficiais) da Loja _____ [na instalação de seus oficiais (ano)] por seu trabalho na continuação deste compromisso honroso.

Para os membros do Bethel _____, os Mestres Maçons representam os fortes valores de amar e ajudar uns aos outros - os princípios da Maçonaria que são compartilhados pelas Filhas de Jó Internacional. A base da nossa Ordem encontra-se no Livro de Jó, Capítulo 42, Versículo 15 que diz: "E em toda a terra não foram encontradas mulheres tão justas quanto as filhas de Jó e seu pai lhes deu herança entre seus irmãos".

Esta noite enfatizamos a última parte dessa citação, "... e seu pai lhes deu herança entre seus irmãos". Para se tornar uma Filha de Jó, a menina deve ter relacionamento com um Mestre Maçom, ou um relacionamento com um Membro de Maioridade das Filhas de Jó, ou apadrinhada por um Mestre Maçom. Essa é a herança que ela recebe de vocês. Esse parentesco é especial. Portanto, compartilhamos não apenas o compromisso com um conjunto comum de valores, mas também uma herança em comum.

SEGUNDA NARRADORA: Os membros do Bethel _____ formaram o Esquadro e o Compasso - símbolo da Maçonaria. Em homenagem a _____, Venerável Mestre da Loja _____, formamos o Esquadro, emblema do seu ofício, que chama os Maçons a enquadrar suas ações no

esquadro da virtude. Assim como o Venerável Mestre é encarregado de ensinar a moral, os membros das Filhas de Jó são comprometidos a viver uma vida virtuosa, como afirmado em nosso lema: "A virtude é uma qualidade que enobrece a mulher". A Capelã, a Tesoureira e as cinco Mensageiras, compõem o Esquadro e representam as virtudes da piedade, honestidade e reverência ao nosso Criador.

PRIMEIRA NARRADORA: Aos membros da Loja _____, dedicamos a formação do Compasso que estabelece os limites para a aplicação moral dos ensinamentos da Maçonaria. Em nosso Compasso encontram-se as Oficiais eleitas, bem como as demais Oficiais. Isso indica a igualdade que existe entre nós, e que os mesmos parâmetros se aplicam a cada uma de nós, não importando em que fase da vida estejamos. Membros da Loja _____, vocês criaram uma pedra angular polida, livre de imperfeições, sobre a qual é construído um alicerce sólido para as paredes protetoras que abrigarão os membros de Bethel _____. Temos vocês como exemplo enquanto nos esforçamos para viver de acordo com os princípios Maçônicos que vocês representam. As Filhas de Jó têm por vocês um grande respeito e, em todas as reuniões, reconhecemos sua influência orando, "...abençoe e proteja os Mestres Maçons que nos dão sua herança". A Loja _____ e o Bethel _____ estão unidos em propósito e filosofia e, **nesta noite** (nesta ocasião especial), **celebramos nossa união**.

SEÇÃO F - NARRAÇÕES PARA INSTALAÇÃO

SUGESTÃO PARA TODAS AS NARRAÇÕES:

Música de fundo suave deve ser tocada durante a entrada das Filhas na Sala do Bethel. **Se for desejado que a narradora diga o nome das Oficiais depois de ler o cargo, uma lista com nomes deve ser providenciada para ela.**

LIVRO DE OURO

Cada oficial escreve seu nome no Livro de Ouro antes de sentar. O Narrador espera até que a Filha tenha chegado ao seu lugar antes de ler a entrada da próxima Oficial.

NARRADOR: Um profeta dormindo em doce alento

Acordou em uma noite durante um sonho de pacífico.

Ele viu, em meio a luz do luar

Algo vestido em branco, como um belo lírio

Um anjo, escrevendo em um Livro de Ouro

Tremenda paz fez do poeta corajoso, e com aquela presença, ele falou:

“O que você escreve?” disse o profeta.

O anjo Celeste levantou a cabeça. “Os nomes daqueles que amam o Senhor”, ele disse

“E um desses nomes é o meu?” o profeta questionou.

O anjo respondeu “Não” - mas suspirou.

Novamente, o profeta falou, mas em um tom baixo,

Com ternura, “Escreva meu nome então, eu imploro, como alguém que ama seus companheiros.”

O Anjo desapareceu e retornou à noite

Dessa vez com uma majestosa luz.

Mostrou os nomes daqueles que Deus havia abençoado

E nossa! No topo da lista, o nome do profeta reluz.

(Essa fala é uma deixa para a Honorável Rainha. Quando ela se aproxima vinda do ocidente, a luz da estrela pendurada acima do livro, se acende.)

A visão cresceu, conforme ele via de longe

Peregrinas seguindo uma estrela pulsante.

Peregrinas caminhando, como nos tempos antigos,

Em vestes brancas, da mais bela e brilhante,

Em direção ao Livro de Ouro eles vieram

Na intenção de seus nomes escreverem

Pois elas foram guiadas por uma luz divina

Forjada pelo Anjo, que convidou a comparecerem.

Pelo serviço mais rico, amor divino,

Para estas: as mais justas da humanidade.

Conforme elas viravam as páginas da vida

Contemplaram! seus nomes, como os da antiguidade.

HONORÁVEL RAINHA –

Com altos propósitos e uma nobre feição,
Em reverência avança a Honorável Rainha.
Com paciência, pureza e verdade
Ela continua sua jornada em prol do amor de menina.

PRIMEIRA PRINCESA –

A Primeira Princesa agora está perto
Sua vida privada de todos os medos.
A mensagem que ela ensina às peregrinas
É fé e amor por todos os caminhos.

SEGUNDA PRINCESA –

Agora, conforme a Segunda Princesa chega
Ensinando a fé que nunca falha.
Sua fé inabalável dispensa a luz
Seu caminho está à vista, e sua trajetória é clara.

GUIA –

A Guia, claro, aponta o caminho
Para Peregrinas procurando a luz do dia.
Com rara sabedoria e nobres atos
Ela as guiará para a paz e a felicidade divina.

DIRIGENTE DE CERIMÔNIAS –

Também deve a Dirigente de Cerimônias, junto com a Guia
Guiar as Peregrinas com segurança ao seu lado,
E os tropeços na caminhada
Te farão mais forte a cada dia passado.

1° E 2° ZELADORAS –

Zeladoras sabem exatamente o que é melhor
Em humilde amor, cada tarefa é abençoada.
Com orações e incensos queimando em luz
Para enaltecer a verdade, como a cor branca da pomba sagrada.

GUARDA INTERNA E GUARDA EXTERNA –

Para guardar seus corações, ela está alerta
Se algum pecado adentrar ao acaso
Perturbar a paz ou causar a desgraça
Entre as paredes desse Lugar Sagrado.

SECRETÁRIA –

Em páginas impecáveis, ela registra
Os nomes daqueles que amam o Senhor.
Com a caneta dourada da verdade e honra
Ela ama e enaltece cada companheiro.

TESOUREIRA –

Ela guarda os tesouros com mãos douradas

No lar a cima, não feito com as mãos
Onde o tempo não irá destruir ou degradar
Os atos de bondade lá residirão.

CAPELÃ –

Por um juramento solene feito ao Altar
Ela oferece aos céus uma oração
De joelhos, com confiança e fé
E as Peregrinas sempre firmes serão

MUSICISTA –

Então, na infinidade do tempo
Doces canções vêm de seus instrumentos.
Todos que ouvem seus salmos comemoram
Todas as vezes que nos encontramos no templo.

BIBLIOTECÁRIA –

Sua caneta escreverá sabedoria e conhecimento
No livro aberto, a página mais brilhante.
Nos informando dos tratos mais raros
Onde há sempre verdade e sabedoria incessante.

PRIMEIRA MENSAGEIRA –

Elas vêm como mensageiras da verdade
Para guiar as Peregrinas em seu trajeto.
Elas contam de alegria e paz e fartura
De felicidade e sincero afeto.

SEGUNDA MENSAGEIRA –

Quando a tristeza nos prende ao chão
E a vida parece uma coroa de espinhos.
Elas nos contam sobre a fé e o amor resilientes
De Deus abençoando de cima vosso caminho.

TERCEIRA MENSAGEIRA –

“Quem faz o sol brilhar
A lua, em sua trajetória de prata caminhar,
Quem fez as estrelas e o céu
Acalmou as águas turbulentas do mar?”

QUARTA MENSAGEIRA –

“É Ele que sabe cada pensamento
Das coisas a serem feitas e do amor que você carrega.
É Ele que lhe guiará pela mão
Oh!, vocês “As Mais Justas de Toda a Terra”.

QUINTA MENSAGEIRA –

Uma mensagem escrita em palavras tão verdadeiras
Em todas essas páginas perfeitas.
Inscrita em símbolos e sinais
É aprendida uma lição de raras virtudes cardeais.

Portanto o profeta leu no Livro de Ouro
 E para o anjo que falou como na outra vez,
 “De quem são esses nomes?”
 O anjo levantou a cabeça
 “Os nomes daqueles que amam o senhor”, ele disse.

O profeta folheou as páginas
 Então o anjo falou com ele novamente,
 “Eles também são abençoados
 Porque amam seus companheiros.”

Não feche o livro, é melhor
 Para que todos possam escrever, e todos possam saber,
 Cada dia aprender sobre amor e alegria
 E comemorar a doçura todos os dias.

Quando o Anjo ler novamente
 Deixará os nomes escritos, merecedores de títulos.
 De rara gentileza e amor divino
 Com Deus no céu, a suas vidas fazem sentido.

LIVRO DE MÚSICA

SUGESTÕES:

Tema: Música e harmonia;
 Cores: Roxo e dourado;
 Emblema: Instrumento musical ou livro com notas musicais na capa.

NARRADOR:

A música da primavera se mistura com o verão, o sol substitui nuvens cinzentas,
 Toda a natureza começa a despertar conforme Deus cria um novo dia
 Pássaros melódicos começam a sua cantoria
 Suas notas douradas transmitem tanta alegria,
 Que o mundo inteiro fica calmo e reverencia
 Pois também sentem perto Sua presença divina

CORAL –

Melodias gentis em rara harmonia
 À jovens vozes, a doce música pertencia
 Suas notas celestes soam no ar
 Nenhuma tão bela quanto as Filhas da música a cantar.

GUARDA INTERNA E GUARDA EXTERNA –

Guardando a entrada para nosso Bethel,
 Essas notas douradas se juntam à canção
 Garantindo que aqueles que adentram
 De fazer qualquer mal, não tenham intenção

PRIMEIRA E SEGUNDA ZELADORAS –

As primeiras notas no nosso musical

Zeladoras da Pomba e da Urna
Que guardam cuidadosamente seus bens
E recebem as bênçãos de Deus do céu e da lua

SECRETÁRIA –
Conforme a música ecoa de sua caneta
Em páginas brancas ela registra
Toda nossa caridade e atos de amor
E os nomes daquelas que amam o Senhor

TESOUREIRA –
O ouro que ela nos traz
Em atos alegres e tratos reais
Mostra tanta riqueza de felicidade
Que nosso trabalho só trará sucesso e felicidade.

MUSICISTA –
Doces notas e harmonia ela transmite
Como música divina e celestial
Ela nos ensina a confiar n'Ele
Com melodias de amor e fé triunfal

BIBLIOTECÁRIA–
Ela busca a verdade em tudo que faz
E adiciona uma nota de sabedoria
Sua sede de conhecimento parece afinar
Com tudo que ela nos traz para compartilhar

CAPELÃ –
A auréola dourada em sua cabeça
brilha com raras notas musicais
Diante do altar, em devoção
Ela nos ensinará a confiar na oração

MENSAGEIRAS –
Elas trazem notas de fé e esperança
E harmonia em todo o lugar brilhou
Que a verdade e sincera honestidade
Reinarão o mundo como Deus planejou

Elas nos ensinam que confiar n'Ele
Que nos guia através de todo dia
Fará das nossas vidas uma melodia
E nos ajudará em tarefas e alegrias

GUIA E DIRIGENTE DE CERIMÔNIAS –
Nenhuma melodia estaria completa
Sem essas notas para guiar o caminho da vida
Nossa Guia e Dirigente de Cerimônias estendem a mão
Para peregrinas buscando a luz do dia

PRIMEIRA E SEGUNDA PRINCESAS –

Agora nossa melodia cresce
 Tão brilhante quanto as princesas aparecem
 Elas trazem notas de verdade e amor
 E paciência em tudo o que fazem

Cada Princesa traz palavras de alegria
 E procuram nos ajudar na nossa jornada
 Confortar, estender a mão e nos guiar
 Em nosso trabalho a cada dia

HONORÁVEL RAINHA -

Como uma música sem afinação
 Seria um Bethel sem uma Rainha!
 Em um limiar além ela se encontra
 Em seu robe real e lustroso
 Seu sorriso reflete tal alegria
 Com tanta realeza, ela caminha
 Nenhuma música se iguala à sua graça
 Ela é a mais justa das justas

A nossa música agora está completa
 Mas ainda temos algo a falar
 A melodia que nós cantamos
 Será a mais doce de se escutar
 E Deus irá sorrir para cada uma
 Conforme a canção se encerra
 Vejam! Essas são as Filhas de Jó: As mais justas de toda a terra.

LIVRO DE PRATA**SUGESTÕES:**

Tema: Estrelas são as janelas do céu;
 Cores: azul e prata;
 Emblema: Estrela - carregar estrelas ou livros cobertos com papel prata.

NARRADOR:

Quando as brumas da noite se adentram
 E a escuridão esconde a luz do dia
 Sol e Lua, juntos se mesclando
 Ajudam as estrelas a iluminar o caminho

E o brilho das velas de Deus
 Chega gentilmente até a terra
 Suaves pedaços de estrelas caem
 Como se tivessem vindo da própria mão de Deus
 Cada estrela, uma janela para o céu
 Com anjinhos olhando pelas frestas
 Como anjos, as nossas Filhas do Bethel
 Vêm do azul celeste das estrelas

Coral entra cantando “Estrelas são as janelas do céu” (Opcional)

GUARDAS INTERNA E EXTERNA –
Guardando a entrada para nosso Bethel
Estrelas como essa sempre brilharão
Garantindo que aqueles que entrarão
As coisas divinas, sempre respeitarão

PRIMEIRA E SEGUNDA ZELADORAS –
Zeladoras da Urna e da Pomba
São duas estrelas brilhantes em nosso Bethel
Guardando com cuidado seus bens
E sendo guardadas por Deus no céu

SECRETÁRIA –
Em páginas tão perfeitas quanto seu robe
Ela mantém nossos arquivos brilhantes
Ela escreve cada palavra
Como se tinta de estrelas saísse de sua caneta

TESOUREIRA –
Ela mantém nossos cofres cheios de prata
Tão lustrosos quanto uma estrela
A trilha prateada que ilumina seu caminho
Brilha de longe e com carinho

CAPELÃ –
A luz estelar brilha ao redor da sua cabeça
Como se uma auréola houvesse então
Ajoelhada, com a cabeça em reverência
Ela guia-nos todos em oração

MUSICISTA –
Suas notas trazem doce harmonia
Como música divina e celeste
Ela conhece o caminho para a felicidade
Com canções de fé, amor e caridade

BIBLIOTECÁRIA –
Seus olhos brilhantes e gracioso sorriso
Mostram que há tanta sabedoria
E todo o conhecimento que ela retém
Ela traz para nós, e compartilha

MENSAGEIRAS –
Elas trazem um conto de fé e alegria
E de amor por nossos companheiros
De felicidade e verdade sinceras
Desde que o mundo foi criado

Elas nos ensinam a confiar n’Ele

Aquele que faz a estrela brilhar
 É ele que conhece cada desejo nosso
 E toma conta de nossas vidas, guiar

GUIA E DIRIGENTE DE CERIMÔNIAS –
 As Peregrinas procurando conhecimento
 De nossos propósitos e crenças
 Encontrarão nossa Guia e Dirigente de Cerimônias
 Esperando para guiá-las nas estradas

PRIMEIRA E SEGUNDA PRINCESAS –
 A luz das estrelas fica mais brilhante
 Conforme vemos essas belas Filhas
 Que acreditam na verdade e no amor

Cada Princesa traz palavras de esperança, oração e um ombro amigo
 Elas te ensinarão a acreditar n'Ele
 E na terra como Ele planejou

HONORÁVEL RAINHA–
 Nenhuma estrela brilharia mais
 Que nossa graciosa Honorável Rainha
 Sua coroa, uma auréola dourada
 E seu lustroso robe, que com ela caminha

A estrela uma vez guiou os pastores
 Como conta a história de Natal
 Assim nossa nova Rainha guiará seu Bethel
 Em tempos de escuridão ou cristal

Contemplem! Suas Filhas do Bethel
 São tantas estrelas brilhantes
 Sua beleza comparando-se
 Com aquela de Júpiter e Marte

Com certeza Deus olha por elas
 Em reverência, como espera
 Porque Ele sabe que Ele as fez
 As Mais Justas de Toda a Terra.

UMA COROA DE GLÓRIA

NARRADOR:

Uma coroa é posta sobre a cabeça Dele
 Não é feita de jóias, mas sim de espinho
 Uma coroa que é a pureza, reverência e sinceridade
 Uma coroa de glória em Sua cabeça
 Simbolizando o sangue derramado no caminho

Ele deu Sua vida para que eu pudesse usar

Uma coroa de glória em meus cabelos
Ele virá dos reinos celestes
E trará com Ele Seu amor sagrado
Ele me concederá a honraria
De ter a coroa da glória em meu legado

CORAL –

Essas Filhas conhecem o prazer de adorar a Deus em canção
Elas dividem conosco esse tesouro, enquanto as linhas da vida continuarão.

GUARDAS INTERNA E EXTERNA –

Atentas àqueles que adentram
Em nossos portões, estão alertas
Elas nos protegem dos pecados de fora
Elas são as mais justas da terra.

PRIMEIRA E SEGUNDA ZELADORA –

Essas Filhas protegem a Urna e a Pomba
Atentas para que nada lhes escape
Elas sabem que a alegria está no amor
E para a vida, elas guardam a chave

MENSAGEIRAS –

Essas Filhas nos trazem as histórias de Jó
Elas nos contam sobre sua vida
Nos falam de sua fé em Deus
Tentações, e vitória merecida

Elas trazem um verdadeiro lembrete
De, à Deus, permanecer tementes
E seremos recompensadas
Pelas tentações que vierem a frente

BIBLIOTECÁRIA –

Ela compartilha conosco seu conhecimento
E traz a verdade à nossa visão
Aprendemos com a Bíblia Sagrada
Que suas lições, sempre verdadeiras serão

MUSICISTA –

Espalhando um brilho lustroso
Sua música mescla harmonias
Sua melodia é essencial
Como sabem todas essas Filhas

SECRETÁRIA –

Ela mantém um registro preciso
De todos os assuntos do Bethel
E escreve o nome de todas as Filhas
Cuja amizade é incomparável

TESOUREIRA –

Essa Filha guarda nossas preciosas moedas
Uma lição que ela guarda consigo
Ela ensina que ser rico em ouro
Não se compara a ser rico em amigos

CAPELÃ –

Nossa Capelã junta as mãos em oração
E fala com Deus em reverência
Ela pede a Ele Seu amor e carinho
Para seguirmos a vida com amor e paciência

DIRIGENTE DE CERIMÔNIAS –

Nossa Dirigente de Cerimônias auxilia as Peregrinas
Que buscam encontrar nossos caminhos
Ela as guia por nossos ensinamentos
Para que elas saibam o mesmo que aprendemos

GUIA –

Ela nos guia na peregrinação
Que simboliza a vida
Ela nos leva para longe do mal
De qualquer ódio que cause uma ferida

PRIMEIRA E SEGUNDA PRINCESAS –

Essas Filhas nos ensinam a fé em Deus
E praticam o amor e a verdade no Bethel
Elas não procuram prazeres mundanos
Mas sim, a força de Deus no céu.

HONORÁVEL RAINHA –

E agora nossa Honorável Rainha aparece
Em manto e robe real
A coroa representa o amor infinito
A capa, seu leal serviço
Um bom exemplo ela deve ser,
Porque é ela que nos guiará
Seu destino, nas mãos de Deus
Então ela nunca se afastará

CERIMÔNIA DAS FLORES**SUGESTÕES:**

Esta cerimônia representa o significado simbólico das flores. Cada oficial conduz a uma distância de 18 centímetros (18 cm, ou 7 pol) da Cornucópia da Fartura, pintada em ouro e cheia de flores escolhidas pela Honorável Rainha. No Oriente é colocado uma grande Cornucópia da fartura contendo arame para segurar as flores. De acordo com sua permissão, cada oficial carrega uma só flor ou um botão na cerimônia e, quando seus nomes forem lidos, as filhas marcham para o Oriente e a colocam na grande Cornucópia.

NARRADOR:

Há muitas flores raras, alimentadas com cuidado e ternura, no jardim de Deus; Há fé no tom radiante: Esperança e flor de bondade há também. Flores de amizades sempre verdadeiras no jardim de Deus.

Semeadas nos corações humanos, as sementes encharcadas com orvalho de ações de bondade.

Produzindo flores para encontrar nossas necessidades no jardim de Deus. Flores de amor e deveres desabrochando no jardim de Deus.

CORAL -

Entram agora as Filhas de Jó; Caminhando como vocês caminharam no jardim de Deus. Tocadas com a luz que vem de cima. Hasteando um símbolo do amor do querido DEUS, a Cornucópia da fartura que permanece na abundância. Ricos de abundância de vida, da por sua mão.

Coral, vão em duas simultaneamente, colocamos os botões na frente da Cornucópia da fartura.

Vocês são jovens como a manhã de um dos dias de DEUS e um presente vocês estão dando de várias maneiras. Um presente de música suave, melodia e brilhante, de graça e sinceridade, partilha aqui esta noite. O tempo passa rápido e tão logo vocês viverão as horas da tarde de Deus.

Vocês passarão por muitos caminhos, e se separarão de alguns amigos, mas a memória desta hora ficará em seu coração.

As guardas carregam o Jacinto, (Hyacinth) o símbolo da fé.

GUARDA INTERNA -

Com amor e graça, guarda sempre fielmente o lugar sagrado.

GUARDA EXTERNA -

Sua tarefa começa, ao fechar nossos portões contra o mal e o pecado.

A primeira e a segunda zeladoras carregam lilás púrpura, o símbolo de meditação.

SEGUNDA ZELADORA -

Busca paz, meditação e amor. Sempre cuidadosa é você quem guarda a pomba.

PRIMEIRA ZELADORA -

Mantém o incenso sempre queimando, guiando o dia e prateando a noite.

As mensageiras carregam Gladioli, o símbolo da generosidade e abundância.

1ª MENSAGEIRA -

Fala as peregrinas como Jó:

Intranquilo e ferido, com todo fôlego, cansado, ansioso, resistiu a morte.

2ª MENSAGEIRA -

Conta às peregrinas como disseram para Jó:

Se permaneceres puro e honesto certamente Deus cuidará de ti.

3ª MENSAGEIRA -

Conta as peregrinas como disseram para Jó:

Eis que o tema do Senhor é o princípio da sabedoria, o entendimento é o desprezar do mal.

4ª MENSAGEIRA -

Fala as peregrinas como o senhor falou para Jó, finalizou seu conflito, restaurando a fé, riquezas e a paz em sua vida.

5ª MENSAGEIRA -

Fala as peregrinas que em toda terra ninguém era mais justo como as Filhas de Jó, como todos declaravam.

A Tesoureira e a Secretária carregam peônias, símbolo do amor

TESOUREIRA -

Não carrega somente riquezas terrestres, mas também tesouros nobres que lhe são dados confiavelmente. Mantendo em segurança esperançosamente para você.

SECRETÁRIA -

Você usa sua caneta para amizade e escreve todos os atos. Deixe seus registros falarem de fé e amor, de acordo com o nosso Criador.

A musicista, a bibliotecária e capelã carregam lírios que simbolizam pureza.

MUSICISTA, BIBLIOTECÁRIA E CAPELÃ -

Nos ajuda a mantermo-nos livres do controle do mal e lembra-nos que "só Deus restaura a alma."

A Guia e a Dirigente de Cerimônias carregam rosa amarela, o símbolo da amizade

DIRIGENTE DE CERIMÔNIAS:

Você tem uma parte maravilhosa, guarda nossa bandeira com todo seu coração. Guarde-a com verdade e amor sublime, é o que a manterá brilhante para sempre.

GUIA:

A Guia conduz as peregrinas para a beleza, para a bondade, guia-lhes em amor fraterno, não enfraqueça por um só momento o desejo do seu coração, mas estenda para elas amizade e amor para sempre.

A primeira e a segunda princesa carregam orquídea, o símbolo da nobreza, amor e beleza.

Como Segunda Princesa relembra que a nobreza, amor e beleza não são palavras isoladas. Elas são as flores das sementes que temos mostrado na igreja, na escola e no lar, nós devemos mantê-los brilhando para iluminar os caminhos nos quais outros devem seguir

Como Primeira Princesa, relembra que a vida é esplêndida se bem vivida, se a palavra de Deus nunca for silenciada, se cada flor florescer como ele desejou, se com seus ensinamentos o coração estiver emocionado, então a vida é esplêndida e bem vivida.

A Honrável Rainha carrega o lírio do vale, o símbolo da pureza.

HONORÁVEL RAINHA -

A vida compreende um buquê de rosas especiais;

O sorriso é o brilho do sol, a lágrima é o brilho no qual nos faz crescer.

Ajude-nos a ser uma parte da lembrança até a eternidade.

Este momento para você é precioso, obtido por seus esforços e trabalho bem-feito.

Pais e pessoas amadas compartilham com orgulho essa hora quando você começar a usar a coroa.

Nossas tarefas iniciam-se, ideais compreendidos, enobrecendo o jovem lado feminino.

Se anos adiante tudo isso parecer com algum sonho sombrio meio lembrado.

Seu coração recordará o seu tema escolhido.

"A CERIMÔNIA DAS FLORES".**AMIZADE, O ELO DA FÉ****SUGESTÕES:**

As oficiais e o coral, cada uma carrega uma cruz. Sentam-se em círculo.

NARRADOR:

Nós lemos na Bíblia que Deus criou o homem, ele fez o sol, a lua e as estrelas de acordo com seus planos. Ele deu a melodia para os pássaros, o mel para as abelhas, com pasto ele cobriu toda a terra, colocou frutas nas árvores. Para o homem Ele deu a fé virtuosa para confiar Nele e nos céus. Porque ele sabe que a juventude deve experimentar suas asas, antes de aprender a voar.

Símbolo daquela fé, a cruz, onde Cristo foi crucificado, lembra-nos que temos semelhante fé, força e alma dentro de nós.

Ao redor da cruz, um elo de amizade demonstra nossa fé em Deus; sua amizade também nós todos poderíamos buscar como através da vida nós caminhamos

Um elo de amizade nos une com o amor da prece, da canção, do sorriso e da fé para confiar que todos os nossos amigos farão nossas vidas valer a pena.

CORAL –

Suas canções de amizade e de fé soam alto para todos ouvirem. Suas jovens vozes, ricas e verdadeiras fazem compreender que Ele está perto.

GUARDAS INTERNA E EXTERNA –

Ninguém pode passar pela porta protegida, e nem procurar entrar lá, a menos que as filhas justas certifiquem que eles são dignos e sinceros.

SEGUNDA E PRIMEIRA ZELADORAS –

Nossas propriedades são sempre assistidas por estas filhas semelhantes a estas. Elas trabalham em perfeita harmonia, seus objetivos são mais prazerosos.

BIBLIOTECÁRIA –

Nossa sede de conhecimento das nossas artes é realmente uma rara virtude. Esta filha responde todas nossas necessidades, com sua incomparável sabedoria.

MUSICISTA –

Sem a música para compartilharmos, o dia seria longo. Nós precisamos de sua alegre melodia na harmonia de sua música.

SECRETÁRIA –

Em páginas limpas, a nossa secretária relata todos os nossos atos e ações. Seus registros falam de fé e amor porque a amizade é nosso crédito.

TESOUREIRA –

Em termos de ouro nós contamos as nossas riquezas, porém o ouro não se pode comprar com a juventude e a beleza daquela nós confiamos, esta preciosa e amável filha.

CAPELÃ –

E quem de nós ensina a rezar e a confiar Nele?

Nossa Capela se ajoelha em reverência quando o altar brilha nos ofuscando.

MENSAGEIRAS –

Nossas mensageiras tão justas nos trazem cantos de alegria e tristeza. Elas nos ensinam a ter fé nos amigos e a confiar naqueles que conhecemos. Elas praticam honestidade, verdade e tentam permanecer em paz. Então, nós que a seguimos, alimentaremos esta santa paz.

DIRIGENTE DE CERIMÔNIA –

Nossas peregrinas procuram saber a verdade e o significado do nosso credo. A nossa justa Dirigente está lá para ajudar e liderar.

GUIA –

Em tudo que fazemos e dizemos, nas diversões ou trabalhos planejados, nossa filha está sempre aqui para ajudar uma mão amiga.

PRIMEIRA E SEGUNDA PRINCESAS –

Como no livro de Jó, nós lemos que haviam três filhas justas. Venham agora, as duas princesas e vejam a beleza a ser comparada.

Nós sabemos que, quando Deus criou o homem, ele planejou um rosto bonito. Aqui nós vemos o seu trabalho de arte em amor e graça.

HONORÁVEL RAINHA –

E agora, a mais justa das três em lugar muito longe fica de pé. Ela aprendeu as lições do seu amor e obedece bem seus mandamentos. Porque ela é realmente bela de rosto e anda com ar real.

Nós sabemos que Deus a fez a mais justa de todas as justas.

(Depois que todas estiverem em frente a sua cadeira o narrador continua).

Que vocês conheçam estas filhas que estão em pé em sua juventude e graça, elas são as mais justas na terra, e nenhuma delas podem tomar o seu lugar. Para vocês, minhas filhas, tenham fé para que quando seu trabalho for finalizado vocês saberão que aprenderam a viver como Ele queria que vocês vivessem. Sempre voltem-se para Ele para pedir ajuda, e nunca lhes dê as costas. Porque apenas ele poderá dar forças enquanto vocês seguem o seu caminho.

CHAVE PRA FELICIDADE**SUGESTÃO:**

Oficiais e Coral levam chaves de ouro.

NARRADOR:

Se procurarmos nossa rica recompensa - de fé inabalável e virtude rara.

Nós devemos, através das ações, ganhar o direito - de sermos conhecidas como as mais belas Filhas de Jó. Nós todas devemos praticar a verdade, a fé - e amar aos que nos são próximos.

Estas lições são do livro Dele - de acordo com os planos de Deus. E por essas lições nós aprenderemos - que o amor é a chave mestra, que abre a porta da felicidade - busque amor, e seja feliz.

GUARDA INTERNA E EXTERNA -

Guardando cuidadosamente as portas de nosso Bethel - contra todo pecado externo. Nós encontramos nossas duas guardas alertas - sempre sabendo tudo que entra.

PRIMEIRA E SEGUNDA ZELADORAS -

Zeladoras de nossa Urna e Pomba - estas Filhas seguram a chave. Nós sabemos que ambas as Filhas - sempre estarão alertas.

BIBLIOTECÁRIA -

Ela segura a chave para o conhecimento - ela procura por todo lugar. Nossa bibliotecária agora compartilha conosco seus tesouros.

MUSICISTA -

Uma canção feliz deve estar nessa chave - nenhuma discórdia iremos ouvir.

A musicista toca em harmonia - suas notas doces e claras.

SECRETÁRIA -

Com páginas brancas como seus robes, ela entra em nossas boas ações.

A secretária escreve cada nome - com a sua liderança.

TESOUREIRA -

Ela guarda a chave de toda nossa riqueza - e guardo isso com seu amor. A tesoureira aprendeu,- que ELE está observando dos céus.

CAPELÃ -

Em reverência agora, ela curva a sua cabeça - e nos ensina a orar.

A Capelã guiada por Suas palavras - saberá exatamente o que dizer.

MENSAGEIRAS -

Cinco mensageiras da verdade vem contar a história da vida de Jó.

A Primeira Mensageira conta sobre os prazeres de Jó - a Segunda Mensageira conta sobre suas desgraças. Pela Terceira Mensageira nós ouvimos sobre suas desgraças - pela Quarta Mensageira ouvimos sobre sua paz final. Enquanto a Quinta Mensageira conta que a confiança e fé - trouxeram a Jó a doce recompensa.

GUIA E DIRIGENTE DE CERIMÔNIAS -

Para as Peregrinas que conhecerão nossas lições - e buscam a luz do dia. Nossa Dirigente prepara a sala de Bethel - e nossa Guia conduzirá a caminhada.

PRIMEIRA E SEGUNDA PRINCESAS -

A justiça das Princesas que agora avançará - em verdade e pureza. Destranque a porta da felicidade - com a sua própria chave dourada.

A Segunda Princesa contará a honra luminosa - e como confiar Nele, enquanto a Primeira Princesa ensina-nos graciosamente - como ganhar o Seu amor.

HONORÁVEL RAINHA:

E trazendo agora, a chave Mestra - a mais justa das três. Nossa Honorável Rainha, vem agora à vista, - com uma dignidade tranquila. Porque ela aprendeu bem a lição - que o amor está em todo lugar. E nossa Honorável Rainha, com certeza será - a mais justa em toda Terra.

Agora essas filhas ficarão com a chave da felicidade. Seus passos não hesitarão - para que tenham juventude. Com a esperança que nunca falhará - alcançando o melhor, a verdade sempre será dita - e a sua fé será testada.

LUZ NO MUNDO**NARRADOR:**

“No começo Deus criou o céu e a terra. E a terra estava sem forma e vazia; e a escuridão era total.

E o Espírito de Deus se movia acima das águas. E Deus falou, Que apareça luz; e a luz apareceu. E Deus viu que a luz era boa.

Então deixem estas filhas entrarem aqui,
Para compartilhar a sua luz de fé e alegria.
Para nos ensinar sobre a luz e a alma, no seu amor por Ele, que as fazem completas
Para que lhes caibam melhor a sua luta,
Se esforçando sempre na direção de Deus, da luz.

CORAL –

O nosso coral canta melodias, belas aos nossos ouvidos,
Da luz dos nossos antepassados, durante os anos,
De seus ensinamentos desde que o mundo começou,
De amor fraterno, para com nosso companheiro.
Tragam harmonia para sua vida e a minha, nas nossas músicas de agradecimento a Ele.

GUARDA INTERNA –

A Guarda Interna fica alerta a todos que entram aqui,
Admite apenas aqueles que são merecedores e sinceros.
Sua luz de guarda, alerta nossos portais para o pecado,
Para que corações e mentes puras possam permanecer entre a gente.

GUARDA EXTERNA –

Nossa Guarda Externa, guarda a porta de nossa sala,
Dos penetras ao nosso lugar de reunião.
Sua luz de cuidado pelo nosso lugar sagrado evita nossos encontros da desgraça.

SEGUNDA ZELADORA –

Nossa Urna de Incenso na fé e esperança,
Nos inspira com tarefas nobres para cumprir.
A nossa Segunda Zeladora guarda este lugar sagrado.
Esta luz de coragem que todos nós abraçamos.

PRIMEIRA ZELADORA –

Lá se ergue este emblema de paz, nossa Pomba,
Cuidada com amor de nossa primeira Zeladora.
Nossa luz de pureza e verdade, tão gloriosa,
Mandando a sua mensagem sempre vitoriosa.

MUSICISTA –

A habilidosa musicista, tem os dedos ágeis,
Para acordar a harmonia das nossas almas.
Com a Luz da nossa música tão clara,
Com rimas para Ele com nosso amor, tão querido.

BIBLIOTECÁRIA–

Nossa bibliotecária a quem todas nós conhecemos,
Espalha a sua luz de sabedoria e conhecimento.
Nos dando instruções com a sua maneira graciosa,
Sobre como viver melhor no dia a dia.

SECRETÁRIA–

Aqui está a sua secretária com o seu livro,
Dando entrada nas obrigações e fazendo a chamada,
Recebendo o dinheiro e tomando alegrias,
No seu trabalho de amor, a procura da sua luz.

CAPELÃ–

Entra a capelã que nos lidera na oração,
Para a sua supervisão noite e dia.
Ela reza pela luz e amor que vem de dentro de nós mesmas
E reza para evitar que caiamos no mal.
Reza para que nós sejamos merecedoras,
Para viver com Ele eternamente.

TESOUREIRA–

Cuidando das nossas riquezas com uma luz honesta,
Nossa tesoureira o guarda com todo o seu poder,
Cuidando de seus deveres com orgulho,
Sabendo que Deus assiste ao seu lado.

MENSAGEIRAS–

Nossas mensageiras relatam a vida de Jó,
Suas desgraças, doenças e lutas.
Quando nós estamos cansadas ou desencorajadas,
Elas ensinam como o amor de Deus é verdadeiro.
Quando julgamentos ultrapassar e as tentações atacarem
Com a sua vida em caminhos de verdade nada lhe faltará.

DIRIGENTE DE CERIMÔNIAS–

Nosso Bethel é preparado com cuidado,
Pela nossa Dirigente de Cerimônias que entra.
Ela assiste a Guia, para que nada falte,
Na sua jornada de luz ao altar.

GUIA–

Nossa Guia, guia as peregrinas pela mão,
 Pelas diferentes Épocas de nossa Ordem.
 Avançando para Sua luz, com fé e amor,
 Para Deus e suas bênçãos do além
 De quem vem as alegrias, paz e sua força,
 proteção, perdão e promessa sincera.

SEGUNDA PRINCESA –

O livro de Jó fala das três filhas tão justas,
 E da sua beleza incomparável.
 A mais nova delas está entrando agora.
 A nossa Segunda Princesa nos relatam como a luz da paciência
 Purifica a alma, nos ajudando a alcançar a nossa meta.

PRIMEIRA PRINCESA –

Nossa primeira princesa, com o ar tão sereno, entra no nosso Bethel,
 Com delicadeza e graça. Sua luz e fé resistindo às adversidades,
 Irá além de tudo trazer prosperidade, para que quando a corrida de nossa vida for percorrida,
 Pela sua graça nós teremos vencido.

HONORÁVEL RAINHA –

Agora entra a mais justa de todas as três, a nossa Honorável Rainha na sua dignidade real
 Para renovar a nossa fé e esperança, para que a nossa vida não seja em vão.

Rezando honestamente para que cada dia, nenhuma de nós possa nos perder.
 Para fazer da nossa vida uma vida de luz,
 Uma chamada de pureza queimando forte.
 Que por lealdade, amor e fidelidade,
 Pela aliança com Deus, nossa nação de humanidade,
 Que por caridade ao qual o seu é sempre certo,
 Nós servimos o Senhor, nosso Deus, nossa luz.
 Agora, nós confiamos que você entenda.,
 Os ensinamentos dessa gloriosa ordem.
 Enquanto elas vão para frente de mão em mão,
 Então aqui a sua frente as nossas Filhas se posicionam
 Verdadeiramente: “As mais justas em toda a terra”.

OUTROS**NARRADOR:**

Senhor, ajude-nos a viver cada dia com humildade.

Quando nos ajoelharmos e rezarmos, que nossas orações sejam para os outros.

Ajude-nos em todos nossos trabalhos, para que sempre sejam realizados com sinceridade e verdade, sabendo que tudo o que fazemos para Ti, deve ser para os outros.

Quando nossos trabalhos na terra terminarem e nossos trabalhos no céu começarem, permita-nos esquecer as coroas que ganhamos, enquanto ainda pensamos nos outros.

HONORÁVEL RAINHA -

A vida reunirá buquês de horas especiais, risos serão os raios de sol, lágrimas serão os banhos que as farão crescer.

Ajuda-nos a ser parte da lembrança da eternidade.

Para você esta hora é boa por merecimento de esforços, pelo esplêndido valor do amor. Nesta hora que nossos trabalhos estão apenas começando, novos trabalhos para enfrentar.

PRIMEIRA PRINCESA -

Lembraremos que a vida é esplêndida, cheia dos trabalhos de Deus.

Cada hora, com os corações cheios de Seus ensinamentos, viveremos com Ele.

SEGUNDA PRINCESA -

Lembraremos que fé, amor, pureza e paz não são apenas palavras soltas. Mas sim parte da luz que brilhará eternamente na igreja, na escola, em casa. Continuaremos iluminando o caminho dos outros.

GUIA -

Como guia, guiarei as peregrinas para o belo e o bom, guiando-as para viver o amor e a irmandade.

DIRIGENTE DE CERIMÔNIAS -

Como Dirigente de Cerimônias, tenho uma maravilhosa parte, aquela de guardar a bandeira com todo meu coração.

CAPELÃ -

Em reverência, inclinarei minha cabeça e vos ensinarei a rezar. Pois, guiada por Deus, saberei o que dizer.

PRIMEIRA MENSAGEIRA -

Contarei às peregrinas como Jó, cansado, resistiu a todos seus ferimentos e noites longas que o levavam à morte.

SEGUNDA MENSAGEIRA -

Confiarei que, quando caímos, nossa vida parece uma coroa de tormentos. Se tivermos fé, amor e sustento em Deus, receberemos suas bênçãos e recompensas mais a frente.

TERCEIRA MENSAGEIRA -

Contarei às peregrinas que “Sob o medo de Deus estão o entendimento e a sabedoria”

QUARTA MENSAGEIRA -

Contarei que Ele, que sabe das coisas que são e que não são, guiará pelas mãos as mais justas da terra.

QUINTA MENSAGEIRA -

Contarei que a confiança e fé nos ajudarão em nossos trabalhos e ações. Ele sabe o que precisamos e sempre guiará nossas vidas.

BIBLIOTECÁRIA -

Minha sede pelo saber levou-me a compartilhar convosco meus conhecimentos. Sempre há verdade e beleza nas coisas mais raras que vos conto.

SECRETÁRIA -

Mantenho nossos registro em páginas imaculadas como nosso robe. Entro em nossas ações sempre levando-as a diante.

TESOUREIRA -

Como Tesoureira, tenho o trabalho de guardar com segurança todos nossos tesouros terrestres e nobres.

MUSICISTA -

Nós precisamos de melodias harmoniosas e belas. Ensino a confiar e amar quando cantamos para os outros.

PRIMEIRA ZELADORA-

Mantenho uma urna com incenso sempre aceso, para que sejamos assistidas de cima por Deus.

SEGUNDA ZELADORA -

Guardo a pomba assistindo e guardando-a cuidadosamente. Símbolo de paz, pureza e amor.

GUARDA EXTERNA -

Como Guarda Externa, meu trabalho é guardar cuidadosamente as portas de nosso Bethel do pecado externo, sabendo de todos que entrarem em nosso Bethel.

GUARDA INTERNA –

Como guarda interna, meu trabalho é guardar todo este lugar sagrado com amor e graça.

SÚPLICAS

NARRADOR:

Em dias de outrora em terras distantes, as pessoas se reuniam com Deus em súplicas. Elas pediam perdão por seus pecados. Porque a força para viver pediam a Ele. Também pediam a direção quando os problemas surgiam.

Com súplicas eles permaneciam fiéis, não importava qual a raça ou crença. Ele atendia cada necessidade.

Esta noite, este Bethel escolheu este tema para manter a sua confiança no Supremo Arquiteto. Porque Ele criou todas as coisas desde o princípio. E para aquelas súplicas dadas, um mundo sublime.

CORAL -

Em dias antigos, quando era negro, os pastores se ajoelhavam e elevavam seus pensamentos para o céu e ofereciam graças para que DEUS guiasse seus rebanhos na terra.

Então eles deitaram seus rebanhos no gramado prateado pela lua enquanto dormiam, sonhariam com os anjos vestidos em roupas brancas que vislumbavam a luz iluminando os corações dos pastores e espalhavam toda a escuridão.

O Coral do Bethel emula aquela noite de sonho.

GUARDAS INTERNA E EXTERNA -

Cuidadosamente vigiando as portas do nosso Bethel contra todo o pecado externo. Elas certificam-se e sabem tudo o que entra.

PRIMEIRA E SEGUNDA ZELADORAS -

Zeladoras de nossa urna de incenso e pomba, elas são orientadas do alto. Elas cuidam de todos os nossos emblemas com todo o seu amor.

BIBLIOTECÁRIA -

Em sua busca do saber em toda parte, ela encontra tesouros a serem divididos conosco.

MUSICISTA -

Com músicas alegres para todos ouvirem, ela toca piano com clareza.

SECRETÁRIA -

Em imaculadas páginas de seu livro, ela coloca todos os nossos registros. Ela mantém um relatório claro para qualquer um ler.

TESOUREIRA -

Uma cópia de nossa honestidade, ela a mantém e guarda com seu amor. Ela também aprende que Ele vigia tudo de cima.

CAPELÃ -

Em reverência, ela abaixa a cabeça e guia-nos em oração.
Porque ela é guiada pela palavra Dele e saberá o que dizer.

MENSAGEIRAS -

As mensageiras trazem uma história de alegria, fé e amor.
De sinceridade e verdade desde o princípio.
A Primeira nos conta dos prazeres de Jó, a Segunda de suas desgraças, da Terceira nós ouvimos as tentações, da Quarta a paz final.
Enquanto que a Quinta fala-nos que paciência e fé irão trazer-nos uma doce realização.

DIRIGENTE DE CERIMÔNIAS -

Você tem uma parte maravilhosa, guarda nossa bandeira com todo seu coração.
Guarde-a com seu amor sublime, mantenha-a desfraldada até o final dos tempos.

GUIA -

Como guia você indicará o caminho para as peregrinas buscarem a luz do dia. Não abandone por um só momento o desejo de seu coração de abençoar a beleza e a bondade para sempre.

SEGUNDA PRINCESA -

A Segunda princesa ensina que a fé nunca acaba, sua fé firme dispensa a luz, seu caminho é claro

PRIMEIRA PRINCESA -

Ela ensina as peregrinas sem pensamentos de medo, sua mensagem ensina as novas peregrinas, a fé e o amor por todo o caminho.

HONORÁVEL RAINHA -

Como tudo que entrou neste lugar santo, ela se aproxima com graça majestosa.
Com súplicas ela pede para que Deus leia seus pensamentos e também para que a guie e oriente.
Como pais e pessoas amadas compartilham com orgulho, nesta hora quando começar a usar a coroa.

E assim de corações abertos, nosso Bethel começará esta cerimônia hoje a noite.
Com súplicas, façamos uma pausa e ajoelhemos dando graças a Ele por este nosso mundo. Os dias, as noites, os pássaros e as flores, nossa herança, a fraternidade maçônica, sem a qual não poderíamos ter esta oportunidade.

Com este período em voo, não esqueçamos o que conversamos esta noite. Aquelas súplicas, Aquelas súplicas.

FESTIVAL DE ROSA**SUGESTÃO:**

Filhas sentadas formando uma cruz.

NARRADOR:

Espalham-se sobre a Terra para todos verem - e revelarem sua rara beleza

As rosas de todas as sombras e matrizes - cujo perfume persistente enchem o ar.

Para aqueles que estão cansados e mergulhados em tristeza - o botão da rosa traz a esperança do amanhã.

Hoje, está vestido em um casaco verde suave - amanhã, sua beleza e generosidade será vista.

Lembre-se, então, quando você estava aflita - Deus enviou uma mensagem de esperança no botão de rosa.

O aroma das flores espalhado por toda parte - É o sopro de Deus pedindo que permaneçamos Nele.

Coragem nós aprendemos do vermelho brilhante da rosa - coragem para seguir o caminho que Ele nos mostra.

Esforce-se para ser firme como Jó provou ser - você será ricamente recompensado pela fidelidade.

A pureza é simbolizada no puro branco da rosa - Nossos robes refletem sua glória e sua luz.

Esta é a verdade que nós todos temos orgulho de possuir juntamente com ela - nós estamos seguros das mais ricas bênçãos de Deus.

Como estas filhas começam um novo período - hoje à noite, elas prometem ser pacientes, fiéis e distribuidoras de luzes.

Elas aproximam-se do oriente presenteando uma flor - da morada flagrante própria de Deus.

HONORÁVEL RAINHA -

A mais Honorável destas é a Rainha - justa e que se empenha nos serviços importantes, sempre cuidando com amor. Como a rosa que ela carrega brota da relva - a sabedoria de seu reino será os ensinamentos de Deus.

PRIMEIRA PRINCESA -

A Primeira Princesa, agora, coloca sua flor - seu Emblema, a Urna de Incenso, simboliza a oração. Sua mensagem ensina às peregrinas aqui - que a fé e a generosidade irão banir o medo.

SEGUNDA PRINCESA -

A Segunda Princesa, a qual o emblema é a Pomba - ensina-nos a sermos firmes e a buscarmos a força que vem de cima. Permaneça fiel a Deus em todos os seus pensamentos - conte bem com a bênção que traz a cada dia.

GUIA -

As novas Peregrinas entram segurando os botões firmemente - elas serão apreciadas, amadas e ensinadas a fazer o certo. Nossa Guia irá conduzir seus passos com cuidado - para que elas possam encontrar paz e felicidade lá.

DIRIGENTE DE CERIMÔNIAS -

Ajudar a Guia a mostrar o caminho às peregrinas - nossa Dirigente de Cerimônias vive o dia a dia. Ela também guarda nossa Bandeira Nacional - e exhibe isso de maneira reverente.

PRIMEIRA MENSAGEIRA -

A Primeira Mensageira conta os prazeres de Jó - sua terra fértil e de grande medida.

Suas filhas eram bem conhecidas, por toda parte, como as mais justas - e seus filhos sempre se

reuniam para orar.

SEGUNDA MENSAGEIRA -

A Mensageira da Verdade aparece agora - ela relata a história para as peregrinas ouvirem.

Essa Mensageira fala da confiança firme - quando as tentativas parecem mais difíceis, acredita que Deus é justo.

TERCEIRA MENSAGEIRA -

“Só o bem será recebido das mãos de Deus?” - Essa era a contestação piedosa de Jó para a ruína de sua Terra

Através do sofrimento infortúnio ele permaneceu fiel - acreditando que sua perda de fortunas e filhos era a vontade de Deus.

QUARTA MENSAGEIRA -

O triunfo de Jó quando tudo parecia perdido - a recompensa por sua fé sendo digno de a todo custo. É a lição desdobrada por essa mensagem sincera - essa fé trouxe felicidade, alegria e paz para Jó.

QUINTA MENSAGEIRA -

O final da história de anos atrás nos lembra das rosas da primavera - começando a desabrochar.

As belas flores que substituirão as demais - têm, como recompensa, melhorias.

BIBLIOTECÁRIA -

Um livro bem fechado é como um botão de rosa - até que se abra não se sabe o que há dentro.

Nossa bibliotecária abrirá e lerá com cuidado - e nos relatará o que lá estiver escrito.

MUSICISTA -

Harmonia é o presente que a musicista traz - tocando suavemente enquanto o Coral canta.

Que o eco de suas músicas alegrem-nas - e diminuam as desavenças de suas vidas.

CAPELÃ -

Quando está no altar, nossa Capelã ajoelha-se para rezar - que seus pensamentos sejam dirigidos aos céus cada dia.

Reverentemente, ela pede ajoelhada - que todas as Peregrinas sejam firmes.

SECRETÁRIA -

A secretária aproxima-se com a flor da beleza - solicitando habilidade para fielmente fazer seu dever.

Claramente escreveu para todos verem - atos de alegria, amor e bondade são suas honestas atas.

TESOUREIRA -

De pétala em pétala é feita cada rosa - de centavo em centavo nossas despesas são pagas.

A Tesoureira, cuidadosamente, recebe nosso dinheiro para pagamento - mantendo seus livros em equilíbrio com a Secretária.

PRIMEIRA E SEGUNDA ZELADORAS -

As zeladoras têm a tarefa do amor - cuidam da Urna de Incenso e da Pomba

Sua pureza, verdade e reverência de oração - são coisas que toda Filha de Jó deve compartilhar.

GUARDAS INTERNA E EXTERNA -

Guarde todo coração como vocês guardam a porta - lembre às Filhas disso repetidamente.

Permita que a paz e o amor entrem - estejam atentas para evitar o pecado.

NARRADOR:

A última flor aromática foi cuidadosamente colocada - formando uma cruz admirada que todos veem. Assim como as rosas buscam o frescor do orvalho - elas também buscarão orientação.

Essas Filhas de Jó, “as mais justas em toda Terra” - são nossa promessa de um futuro que Ele planejou. Fé, bondade e amor que nelas repousam - serão espalhadas pela terra como o aroma de uma rosa.

A HISTÓRIA DO NATAL

SUGESTÃO:

As luzes de Natal podem ser colocadas em formato de estrela e ligadas por cada oficial.

NARRADOR:

A história do Natal é muito antiga - e é contada novamente a cada ano. Ela acende novamente a chama da esperança - que cada um guarda tão querida. A esperança de que o espírito do Natal - habitará em cada coração. E que nossos próprios atos de bondade - possam contribuir para essa causa.

Conte-nos mais uma vez a história - do nascimento de Cristo, nosso Rei. Como novos Oficiais do Bethel - trazendo seu amor e presentes.

"E ela deu à luz seu primeiro Filho - envolto em panos e o colocou em uma manjedoura;" - "E havia na mesma região pastores, que estavam no campo e guardavam o seu rebanho à noite," E no céu havia uma grande estrela - brilhando para que todos vissem.

Anunciando o nascimento da criança Cristo - que nasceu para ser nosso Salvador.

HONORÁVEL RAINHA –

Lentamente se aproxima a Honorável Rainha, trazendo sua luz - como aquela estrela nos céus, ela reina soberana esta noite.

No topo da estrela, ela coloca sua luz - simbolizando o alto cargo que ela honra.

PRIMEIRA E SEGUNDA PRINCESAS –

E agora as duas Princesas se aproximam - como os raios daquela estrela brilhante. Elas acrescentam sua graça e beleza - para chamar Peregrinas de longe.

Elas colocam sua luz de cada lado da luz da Honorável Rainha, para mostrar a todos as suas posições, seu amor e sua estima.

GUIA E DIRIGENTE DE CERIMÔNIAS -

À medida que a Guia e a Dirigente de Cerimônias trazem sua luz à tona, elas recordam

Como a estrela percorreu a noite e repousou sobre o estábulo da manjedoura.

Os dois últimos pontos da estrela agora recebem suas luzes.

Nossa estrela está ganhando brilho - assim como aconteceu naquela noite maravilhosa.

E agora a história continua...

Um Anjo do Senhor aparece, dizendo:

"Não temais, pois trago boas novas de grande alegria,

pois hoje, na cidade de Davi, nasceu um Salvador, que é Cristo, o Senhor."

CAPELÃ –

A Capelã agora se aproxima - como a Anjo que apareceu, pedindo a bênção de Deus - para repousar sobre todas as presentes.

"E, de repente, apareceu com o Anjo uma multidão dos exércitos celestiais, louvando a Deus e dizendo: 'Glória a Deus nas alturas, e na terra, paz, boa vontade para com os homens'."

MUSICISTA –

A Musicista coloca ali a sua luz - o seu dever é de prazer. Ela louva a Deus com música - e ao Bethel acrescenta o seu tesouro.

"E aconteceu que, quando os anjos se afastaram deles para o céu, os pastores disseram uns aos outros: 'Vamos agora mesmo a Belém e vejamos o que aconteceu, e que o Senhor nos deu a conhecer'."

MENSAGEIRAS–

Cinco Mensageiras se aproximam do Leste - como as Pastoras, elas seguem sua jornada. Para aprender sobre a bondade de Deus, - Seu amor e Sua misericórdia.

Cada uma tem uma história - para revelar as Peregrinas.

Para contar a todos, a história de Deus - assim como elas mesmas foram contadas.

"E quando os Três Reis Magos entraram na casa, viram o menino com Maria, sua Mãe, e se prostraram e o adoraram, e lhe apresentaram seus tesouros - ouro, incenso e mirra."

BIBLIOTECÁRIA, SECRETÁRIA E TESOUREIRA –

Assim como as Sábias trouxeram seus presentes - elas também trazem tesouros raros. O registro do Bethel elas mantêm - para todos lerem e compartilharem.

A Bibliotecária nos fornece literatura - a Secretária registra as atas. A Tesoureira equilibra nossos livros - nossa dívida para com elas é profunda.

SEGUNDA E PRIMEIRA ZELADORAS –

A Segunda e a Primeira Zeladoras vêm como arautos do Rei. O amor pelo serviço incessante - é o presente que elas trazem.

GUARDAS INTERNA E EXTERNA –

E agora as Guardas Interna e Externa - a cada noite mantêm sua vigília. Para proteger o Bethel de danos - assim como os Anjos de Deus protegem Suas ovelhas.

"E quando o viram, divulgaram amplamente o que lhes fora dito sobre este Menino, e todos os que ouviram ficaram maravilhados com o que os pastores lhes contaram."

Veja agora nossa estrela brilha intensamente - que sua luz ajude a apontar o caminho, para um mundo de paz e bondade - esta é nossa sincera oração hoje.

O SALMO 23**SUGESTÕES:**

Uma cruz grande ou a Bíblia aberta no oriente. As Oficiais carregam a Bíblia aberta ou a cruz.

NARRADOR:

“O Senhor é meu pastor, nada me faltará. Em verdes pastagens me conduz e restaura minhas forças. Ele me guia por bons caminhos por causa de Seu nome. Embora eu caminhe por um vale tenebroso, nenhum mal temerei, pois junto a mim estão Teu bastão e Teu cajado me confortando. Diante de mim preparas a mesa, à frente dos meus opressores, unges minha cabeça com óleo e minha taça transborda. Certamente, bondade e piedade me acompanham todos os dias de minha vida, e eu irei habitar a casa do Senhor para sempre.”

**Venham, pois, entrem agora, Filhas de Jó.
Andando como andariam por águas tranquilas.
Tocadas com a luz superior,
Carregando os símbolos do amor do Senhor.
Através de Tua vara e de Teu cajado firme e verdadeiro,
Por caminhos retos, eternamente Ele guiará o seu paradeiro.**

**Tu és jovem como as manhãs dos dias de Deus.
No entanto, o presente te foi dado para guardar sempre,
Uma dádiva de lembranças, brilhando e resplandecendo,
Partilhadas aqui, neste momento que está acontecendo.**

**O tempo passa, e passa correndo.
Os momentos da tarde de Deus tu estarás vivendo.
Tu andarás muitos caminhos, de alguns amigos, tu se apartará,
Mas a memória deste momento, em teu coração permanecerá.**

**Tu vencerás o mal porque o Senhor estará lá.
Na presença dos inimigos, sua mesa preparará.
Gentilmente a vida te conduz ao crepúsculo de Deus.
Lembre então o que aqui esta noite aprendeu.**

**Teu cálice transborda, nem um temor te assustará,
Senhor é teu pastor, nada te faltará.
Quando seu dia terminar e findar o conflito,
Tu saberás que a bondade e a misericórdia seguiram o que tem vivido.
Finalmente, quando estiveres velho e a morte chegar,
Nova manhã na casa do Senhor para sempre acharás.**

GUARDA EXTERNA –

Fechar nossas portas contra o mal e o pecado é a importante tarefa que você iniciará.

GUARDA INTERNA –

Com amor e graça, sempre guarde fielmente este lugar sagrado.

SEGUNDA ZELADORA–

Procurai a paz, a pureza e o amor, sempre consciente de que és tu que guardas a Pomba.

PRIMEIRA ZELADORA –

Mantenha o incenso que queima luminoso, embelezando o dia e iluminando a noite.

MUSICISTA –

Conforme as horas voam, consumidas pelos dias, seu vôo cintila quando a música toca.

BIBLIOTECÁRIA –

O conhecimento é a jóia aos seus cuidados, os ensinamentos divinos de Deus ajudam-nos a partilhar.

SECRETÁRIA –

Mergulhe tua caneta na amizade que registra ao tempo, e escreva os nomes das Filhas de Jó em uma lista eterna.

CAPELÃ –

Ajuda-nos a nos mantermos livres do controle do mal, lembrai-nos que é Deus que restaura nossa alma.

TESOUREIRA –

Não somente carregue riquezas terrestres, tesouros nobres também lhe são dados com confiança.

MENSAGEIRAS –**Primeira Mensageira**

Conta às peregrinas como Jó, insone e ferido, com cada inspiro, ansiava pela morte.

Segunda Mensageira

Conta às peregrinas como foi dito para Jó: “Se permaneces puro e honesto, certamente Deus cuidará de ti”.

Terceira Mensageira

Conta às peregrinas como foi dito para Jó: “O temor do Senhor é sábio e o entendimento é o desprezar do mal”.

Quarta Mensageira

Conta às peregrinas como o Senhor falou com Jó, finalizou seu conflito, restaurando a Fé, riquezas e paz em sua vida.

Quinta Mensageira

Conta às peregrinas que em toda Terra ninguém era mais justo que as filhas de Jó, como declarado por todos.

DIRIGENTE DE CERIMÔNIAS –

Dirigente, você tem uma parte maravilhosa, guarde nossa bandeira com todo o seu coração. Guarde-a com verdade e amor sublime, o que a manterá brilhante para sempre.

GUIA –

Guia, conduza as peregrinas para a beleza, para a bondade. Guie-as com amor fraternal, não abandone por um só momento o desejo do seu coração, abrace a beleza e a bondade para sempre.

SEGUNDA PRINCESA –

Segunda Princesa, lembre-se que a fé, o amor, a pureza e a paz não são palavras isoladas, elas estão nas luzes que brilham eternamente.

Na igreja, na escola, no lar, nós devemos mantê-las brilhando para iluminar os caminhos nos quais os outros devem seguir.

PRIMEIRA PRINCESA–

Primeira Princesa, lembre-se de que a vida é esplêndida se bem vivida, se nunca a palavra de Deus for desprezada.

Se cada hora for vivida como Ele deseja, se com seus ensinamentos, o coração estiver emocionado, então a vida é esplêndida e bem vivida.

HONORÁVEL RAINHA –

A vida compreende um buquê de horas especiais. O sorriso é o brilho do Sol, as lágrimas são chuvas que fazem crescer, ajude-as a fazerem parte de lembranças até a eternidade.

Esse momento para ti é importante, conquistado com o esforço e um trabalho bem feito. Pais e pessoas amadas compartilham, com orgulho este momento em que você passa a usar a coroa. Novas tarefas iniciam-se, ideais compreendidos, enobrecendo a jovem feminilidade.

Se anos adiante tudo isto parecer com algum sonho sombrio meio esquecido, seu coração recordará o seu tema escolhido, aquelas palavras santas, serenas e calmas, confortando a todos, o Salmo 23.

JUVENTUDE, O CORAÇÃO DO MUNDO

NARRADOR:

Muito depois dos pais e dos filhos terem partido, a juventude tem que prosseguir o que começou.

Para sentar-se onde os pais se sentaram, e fazer o que os pais tenham feito, será a sua responsabilidade, cada filha, cada filho.

Eles podem um dia liderar seu país,

Fazendo o que eles acham ser o melhor.

Eles irão tomar conta das suas corporações, e eles também têm que passar no teste.

A juventude tem que ser justa e forte, se for para eles liderarem seu país.

Eles precisam dos adultos para ajudá-los,

Então ofereça uma mão amiga.

Ensine a eles a grande virtude da fé, Para confiar no Senhor Das Alturas.

Porque como todos nós, a juventude deve experimentar as suas asas antes que aprendam a voar.

Porque é bem no começo da Juventude que a sua tarefa começa,

Quando eles começam a aprender a falar.

Eles têm que fechar a sua mente para coisas más e para o pecado, quando pela vida eles andarem

Porque as cidades e igrejas logo serão deles, para coordená-las como eles queiram, e quais serão as vantagens das regras se ninguém liga, então é muito bom que a juventude possa carregar nossas crenças.

Lhes dêem a esperança que nunca falha, e os ensine a alcançar o melhor, com a verdade para sempre dita, a nossa juventude vai passar no teste.

Caridade ao nosso próximo e fé

Apesar de que as vezes não é seguido, Será para sempre repassado

"A Juventude é o Coração do Mundo"

CORAL -

Entrando primeiro é o nosso coral do Bethel,

Com as suas vozes soando alto e claro.

Cheias de juventude e amor

Elas nos garantem que Deus está sempre por perto.

GUARDAS INTERNAS E EXTERNAS -

Para guardar seus corações, alertar e vencer, os símbolos do Ocidente sempre marcam a sua presença, para não danificar a paz ou causar desgraça dentro das paredes deste lugar tão sagrado.

PRIMEIRA E SEGUNDA ZELADORAS -

As zeladoras sabem o que é melhor com humildade e amor cada tarefa é abençoada, com orações e com incenso queimando forte elas prezam a verdade, como a pomba tão branca.

PRIMEIRA MENSAGEIRA -

Nossa primeira mensageira fala que a história de Jó deve ser aplicada em toda a nossa vida.
Que se a gente tiver a humildade e fé como Jó,
Nosso padrão tem que ser sempre alto.

SEGUNDA MENSAGEIRA -

A Segunda Mensageira relata os julgamentos de Jó, como ele foi constante e manteve a fé.
E nos previne até quando aparecem os problemas, nós devemos substituir o mal com o bem.

TERCEIRA MENSAGEIRA -

A terceira Mensageira nos fala das misérias de Jó, e dos amigos que vieram a sua ajuda.
Ela nos fala que o orgulho tem que ser arrastado na poeira e que orações para assistência devem ser feitas.

QUARTA MENSAGEIRA -

A Quarta mensageira fala sobre a humildade de Jó
E que Deus falou que ele passou em cada teste.
Ela ensina que se nós tivermos fé,
Nós também seremos felizes e abençoados.

QUINTA MENSAGEIRA -

A Quinta Mensageira nos conta que a história de Jó
tem uma lição que todas podemos entender.
Que nós devemos ser como as filhas de Jó. que eram as mais "Justas de Toda a Terra"

MUSICISTA -

Sem as suas músicas para compartilhar, o dia seria longo.
Nós precisamos da sua alegre melodia na harmonia de sua música.

BIBLIOTECÁRIA -

Nossa sede pelo conhecimento das nossas artes é realmente uma rara virtude.
Nossa Bibliotecária responde todas nossas necessidades, com sua incomparável sabedoria.

CAPELÃ -

Quem deve nos ensinar a rezar e a confiar Nele?
Nossa Capelã se ajoelha em reverência quando o altar entra em brilho ofuscante.

SECRETÁRIA -

Em páginas limpas, a nossa Secretária relata todos os atos e deveres.
Ela grava contos de fé e amor pela alegria que é o nosso credo.

TESOUREIRA -

Em termos de ouro nós contamos as nossas riquezas, porém o ouro não se pode comparar, com a juventude e a beleza daquela que nós confiamos, a nossa tão justa Tesoureira.

DIRIGENTE DE CERIMÔNIAS -

Nossas peregrinas procuram saber a verdade e o significado do nosso credo.
A nossa justa Dirigente está lá para ajudar, ela está lá para liderar.

GUIA -

Nossa Guia irá certamente apontar o caminho das peregrinas à procura da luz do dia.
Com uma sabedoria rara e uma ação nobre, ela nos guiará pela paz e alegria.

PRIMEIRA E SEGUNDA PRINCESA -

Como no livro de 16, nós lemos que haviam três filhas justas.
Venham agora as duas Princesas e vejam, a beleza ser comparada.
Nós sabemos que quando Deus criou o homem, ele planejou um rosto bonito.
Aqui nós vemos o Seu trabalho de arte em amor e graça.

HONORÁVEL RAINHA -

E agora a mais justa das três, em lugar muito longe fica de pé. Ela aprendeu as lições do Seu amor, e obedece bem os Seus ensinamentos.
Porque ela é realmente bela de rosto e anda com um ar real.
(Depois que todas estiverem em frente de sua cadeira, o narrador continua)
Antes que vocês conheçam estas filhas que estão em pé, sua juventude e graça,
Elas são as mais justas na terra, e nenhuma delas podem tomar o seu lugar.
Para vocês, minhas filhas, digo-lhes que tenham muita fé, para que ao término de seus trabalhos, vocês saibam que aprenderam a viver como Ele.
Sempre voltem-se na direção Dele para pedir ajuda, e nunca lhes dêem as costas.
Porque apenas Ele poderá lhe dar forças enquanto vocês seguem o seu caminho.

MOMENTOS PRECIOSOS**NARRADOR:**

Corações, mentes e vidas engrenam com os momentos preciosos que compartilhamos,
lembra-nos que teremos irmãs que nos cuidarão.
Guardaremos recordações e sonhos em um lugar protegido, invulnerável a ataques,
resistente a lesões, desespero, e até mesmo à traça.
Quando o vento soprar suavemente frio,
como às vezes acontece, nossas Filhas de Jó
trarão calor para os dias extremamente frios.
Nos nossos momentos como Filhas de Jó,
como irmãs, nós trabalhamos, brigamos e choramos,
crescemos juntas, como aprendemos e tentamos,
planejando e preparando novos desafios.
E, a partir de agora, onde quer que eu vá, você sempre estará lá.

CORAL

Suas canções nos abençoam.
Canções de seus corações, que compõem momentos preciosos.
Eles entram em nosso espaço, enquanto levamos símbolos de amor, cantam canções guardadas
como mensagens de nosso Deus.

GUARDAS INTERNA E EXTERNA

Elas guardam no Bethel nossos momentos puros.
Elas assistem e anunciam o membro atrasado.

PRIMEIRA E SEGUNDA ZELADORAS

Guardam cuidadosamente a Pomba e a Urna.
As cores branca e roxa estão vivas em nossa memória.

SECRETÁRIA

Ela escreve todas as nossas memórias anteriores, lembrando de todas as coisas boas que fizemos por nossa cidade.

TESOUREIRA

Os seus livros são sempre mantidos em boa ordem, para projetos, dinheiros e construções.

CAPELÃ

Ela pede bênçãos a cada dia, erguendo nossos corações e nossas mentes para seguirmos o modo de Deus.

MUSICISTA

Ela nos ergue com a música que toca.
Quando escutamos, nossos corações entram juntos em orações.

BIBLIOTECÁRIA

Ela abre nossas mentes com a rara sabedoria, que é mais que preciosa.

PRIMEIRA MENSAGEIRA

Ela traz notícias das Filhas de Jó, muito amável. De sua terra, seus rebanhos encaminhados pelas crianças com cuidado.

SEGUNDA MENSAGEIRA

Ela sabe que a verdade pode não estar sempre clara. Ela compartilha ainda momentos preciosos de confiança.

TERCEIRA MENSAGEIRA

Ela nos recorda que Jó sofreu e perdeu os amigos que tentaram ajudar e não puderam,
O orgulho secou todas as folhas de um dia de outono frio.
Com tudo isso, Jó humildemente se ajoelhou para rezar.

QUARTA MENSAGEIRA

Com palavras de convicção ela proclama fortemente que quem crer é recompensado, como Jó foi com a permissão de Deus.

QUINTA MENSAGEIRA

Ela nos mostra o que Jó e nós podemos fazer se no plano de Deus formos verdadeiras.
Dias escuros tornar-se-ão luminosos.
Se nós formos pacientes, veremos a luz.

DIRIGENTE DE CERIMÔNIAS

Nos mostra memórias de nossa terra com verde, amarelo, azul e branco, colocando as mãos em cima de nossos corações para nos empenharmos em sermos verdadeiras.

GUIA

Como nós estamos lado a lado, a guia nos ilumina. Nos momentos preciosos, estão sempre em destaque, como se ela transformasse a noite em dia.

SEGUNDA PRINCESA

Com o emblema da pura Pomba Branca, ela nos vigia, nos guardando e ensinando a amar.

PRIMEIRA PRINCESA

Com sabedoria e verdade ela nos ama e protege, enquanto ainda somos jovens.

HONORÁVEL RAINHA

Ela é mais do que as outras, nos olha diretamente pelo amor incondicional que jamais se acaba. Ela nos conduz, nos servindo em todos momentos com carinho. Cada plano que ela realiza se torna um momento precioso para compartilhar.

Nossos corações interligam-se umas às outras, nós crescemos como Filhas de Jó em tudo que fazemos, em cada momento precioso construímos amizades que serão eternas. Nossos corações estão ligados no futuro e no passado.

VOCÊ TEM UMA AMIGA

NARRADOR:

Deus criou o homem, e com ele veio a necessidade de se ter alguém ao alcance da mão, algo do qual todos nós precisamos. Então, Deus nos deu um amigo para nos ajudar a cada dia.

Alguém muito bonito de uma forma muito especial.

Este amigo está sempre lá, toda vez que você está triste.

É muito bom saber que ele realmente se importa com você e que estará sempre por perto.

Ele ousa sonhar seus sonhos com você.

E compartilhar seus planos na sua vida.

Ele levanta o seu astral quando você está mal, quando as coisas parecem não ir muito bem.

A chave para toda esta amizade, fé, confiança e amor,

É o amor que Deus nos enviou do Céu.

GUARDA EXTERNA-

Você observa as portas, e em ti depositamos nossa fé.

Você permite somente aos membros e amigos entrarem pelas portas de nosso Bethel.

GUARDA INTERNA-

Você sorri quando cumprimenta nossos amigos na entrada, onde permanece. E quando você lhes dá as boas vindas, lhes estende a mão amiga.

PRIMEIRA ZELADORA -

Nossa Urna de Incenso, símbolo da Prece, Esperança, Fé e Luz esta sob seu cuidado especial e sabemos que você sempre terá apreço por ela.

SEGUNDA ZELADORA -

Cuidar de nossas propriedades e de nossa Pomba da Paz. Seu objetivo é não ter restrições à amizade e ao amor.

SECRETÁRIA -

Páginas verdadeiras você escreve sobre cada palavra e ação. Uma verdadeira amiga em quem podemos confiar para tudo que precisarmos.

TESOUREIRA –

Em você confiamos para contar nosso ouro, nosso merecimento e nossa riqueza também. Nada poderá se comparar a nossa amizade fiel.

BIBLIOTECÁRIA–

Filha da sabedoria sempre procurando compartilhá-la.
Seu gosto para artes, ciências e boa literatura nos ensina a cuidar.

MUSICISTA –

Você traz harmonia quando toca sobre suas teclas.
As irmãs de seu Bethel cantam com você, tentando arduamente lhe agradecer.

CAPELÃ –

Seu dever é nos conduzir em oração e verificar se estamos seguindo também.
Comunicar às peregrinas o juramento que manterão por toda sua vida.

PRIMEIRA MENSAGEIRA –

Você conta como Jó gostava de sua vida e do amor de sua família.
E como ele ensinava as crianças a serem firmes em sua fé em Deus.

SEGUNDA MENSAGEIRA –

Uma mensageira de confiança e fé quando as coisas não estavam indo bem,
Jó aprendeu que devemos aceitar nossos infortúnios vindos de Deus.

TERCEIRA MENSAGEIRA –

Com dores e sofrimento, ele olhava fixamente para o sol em seu ocaso.
Seus amigos disseram que ele estava sendo punido, mas ele permaneceu fiel à sua crença.

QUARTA MENSAGEIRA –

Quando o mal estava sobre esse homem, sua fé não falhou. Você relata a firmeza de Jó na sua crença em Deus, nesta humilde estória abençoada.

QUINTA MENSAGEIRA –

O término desta estória é contado por você, Filha Justa.
A vida de Jó de verdade, crença e glória deverá ser conhecida em todos os lugares.

DIRIGENTE DE CERIMÔNIAS –

Você ajuda a Guia a conduzir as peregrinas através da estória de Jó, e apresenta nosso emblema nacional em nosso puro e bonito robe branco.

GUIA –

Você conduz as peregrinas enquanto Deus nos conduz através da vida, ensinando-nos a depender Dele até mesmo em nossos conflitos.

SEGUNDA PRINCESA –

A mais nova das filhas de Jó, cativante e dócil, a lição que ensina a todas e sermos cuidadosas antes de falarmos.

PRIMEIRA PRINCESA –

Alegre e cordial você nos ensina que através da prece nós podemos receber a verdadeira paz de espírito com fé em Deus que cuida de nós.

HONORÁVEL RAINHA –

E agora a mais velha das três. Ela deve tomar a liderança para guiar estas Filhas e dar o melhor de si como Honorável Rainha. Ela as ensinará a viver como seria a vontade de Deus.

Aqui estão estas Filhas, agora diante de você. Ávidas para serem ensinadas nas lições de amizade e graça, todas devem aprender o quão importante é ser uma amiga de cada uma e amar e honrar a Deus. Pois Deus é a chave para o amor e é verdadeiramente um presente, estará apta a dividir esse amor com Ele e saber que você tem uma amiga.

AMOR E PACIÊNCIA

NARRADOR:

Nós lemos no Velho Testamento.
 Aquele amor é o melhor presente para tudo se ver.
 Por causa da sua força e compreensão.
 Nós sobreviveremos às exigências do mundo.
 Paciência é a virtude que nós deveríamos exercitar.
 Usem tolerância e o amor para manter nossa fé viva.
 Seja amável e misericordiosa para com os outros.
 Porque todos nós somos realmente irmãos.
 Por amor e paciência nós aprendemos.
 A luz de Deus faz o fogo brilhante.
 Para cada dia destes, nós nos esforçamos.
 Então de nossos caminhos nós nunca vagaremos.

CORAL

Nossos coral ergue suas vozes em uma canção, elas pertencem ao próprio coral de Deus.
 Elas cantam de ser amor para todas escutarem e nos assegura que Ele sempre estará perto.

GUARDAS INTERNA E EXTERNA -

Elas guardam a entrada das nossas portas, elas rogam para nossa segurança.
 Elas se esforçam em afastar o pecado e o sofrimento, assim não haverá nenhuma dúvida.

1ª E 2ª ZELADORAS -

As guardiãs da nossa Pomba e Urna - símbolo das lições que nós aprendemos. A Pomba da paz, símbolo do amor de Deus. A Urna, símbolo da paciência de Deus.

BIBLIOTECÁRIA - (

Nossa bibliotecária lerá livros da época para encher nossas mentes com o conhecimento que nós precisamos. Porque nós nunca ficaremos tão velhos para aprender. É um amor de conhecimento que nós nunca deveríamos rejeitar.

MUSICISTA -

Nossa musicista toca sem discórdia, sua música tributo ao Senhor. Ela sabe que a música é a chave do amor, da paciência e da harmonia do mundo inteiro.

SECRETÁRIA -

Com honestidade, ela registra cada ato e escreve toda ação. Ela conta sobre nosso trabalho duro e registra esforços e necessidades.

TESOUREIRA -

A Guardiã de nosso capital, ela soma, subtrai e faz todas as contas. Ela ensina o trabalho honesto com honestidade e encoraja-nos para sermos esforçadas.

CAPELÃ -

Quando ela assiste ao Altar que amamos, ela pede sabedoria e orientação dos céus. Ela busca força da luz divina de Deus. Assim, nós podemos caminhar na trilha da bondade e da retidão.

MENSAGEIRAS -

A Primeira conta o começo da vida de Jó. A Segunda conta da miséria e da luta. A terceira relata as tentações e provações de Jó. A quarta conta como a fé de Jó prevaleceu.

A Quinta conta a recompensa final de Jó, porque acreditou e confiou no Senhor.

DIRIGENTE DE CERIMÔNIAS -

O emblema do nosso país que ela leva ao Altar é um símbolo pelo qual a nossa liberdade foi lutada. Nosso amor e respeito pela nossa nação, também deve se estender a toda a criação.

GUIA -

Entra a nossa Guia, da qual nós dependemos para nos ensinar o valor do amor de uma amiga. Alguém com quem podemos nos apoiar e compartilhar - uma amiga que sempre será leal e verdadeira.

SEGUNDA PRINCESA -

Representando a filha mais jovem de Jó, ela ensina aquela paciência que é preciosa como ouro. Seja humilde, piedosa, caridosa e ajude a humanidade neste mundo em que vivemos.

Comecemos na nossa própria comunidade, então tente alcançar a humanidade do mundo inteiro.

PRIMEIRA PRINCESA -

Nossa Primeira Princesa nos implora que façamos o nosso melhor e que nunca nos contentemos com menos que isso. Então, poderemos alcançar nossas metas com paciência e pedindo ajuda a Deus.

HONORÁVEL RAINHA -

Nossa Honorável Rainha aparece com graça real e mostra amor e paciência em seus passos. Ela vai pedir a Deus que a ajude em todas as coisas que tem de fazer.

Porque se confiarmos Nele, ainda que a luz do nosso caminho seja fraca, e formos pacientes e amorosos também, Deus estará lá para nos ajudar.

UMA CAMINHADA NO JARDIM DO AMOR**SUGESTÕES:**

Os Oficiais do Bethel e os membros do Coral carregam flores conforme designado na cerimônia.

NARRADOR:

Venha caminhar comigo no Jardim em meio às flores do amor,
Essas flores especiais de amizade cuidadas pelo jardineiro acima. É tranquilo aqui no Jardim,
amizade e amor no ar.

Vamos caminhar juntas pelo caminho onde todas as flores florescem.
Talvez Jó também tivesse um jardim, um lugar tranquilo onde cuidava das flores todos os dias.
Sua gentil beleza alegrava seu coração e aliviava seu fardo ao longo do caminho.

Vamos parar por um momento ao lado do portão do Jardim - feche os olhos, olhe com o coração.

Veja todos os seus amigos como flores e aprecie sua beleza - para tudo muito cedo parte de seus caminhos.

CORAL – (Violetas)

Violetas levantando o rosto para cumprimentar o amanhecer - o frescor do Jardim no início da manhã. Aqui no Jardim do amor, suas pétalas suaves - de roxo trazem uma bênção de um novo dia nascido.

GUARDAS INTERNA E EXTERNA – (Lírios Tigre)

O horário é cedo e o dia é quente.

O orvalho brilha no caminho à nossa frente - como gotas de chuva em uma tempestade de primavera. Aqui, perto do portão do jardim, os lírios de tigre foram plantados com carinho. Para ficar de guarda na entrada - e vigiar as flores tão bem.

PRIMEIRA E SEGUNDA ZELADORAS – (Lilás)

A maravilha do Jardim é vista quando passamos - nenhuma folha descuidado, nem negligenciado uma única folha de grama.

Lilás em tons suaves de roxo e branco - ajude a cuidar do Jardim com carinho. Cada tarefa realizada é feita de forma leve - para deveres de amizade e amor que eles compartilham.

TESOUREIRA E SECRETÁRIA – (Iris e Tulipa)

Passeando devagar pelo caminho do jardim, fazemos uma pausa

Onde lutar pela honestidade e trabalhar pela verdade - a adorável tulipa e a íris crescem.

Sua fidelidade ao dever e vontade de compartilhar

Com corações e mãos dispostas - seu amor pelo jardim que mostram.

MUSICISTA – (Sino das fadas)

Canções de amizade e canções de amor - canções de reverência pelo Senhor acima. O sino azul fala da harmonia na brisa suave.

Para todas as músicas tocadas neste Jardim - com mãos amorosas, ela cuida das chaves

BIBLIOTECÁRIA – (Margarida)

A margarida suave, branca como a neve - a primeira das flores para cumprimentar a luz da primavera. Calma da natureza, gentil com a alma, a primeira flor da natureza é vestida de branco,

Importando palavras de sabedoria para todos nós compartilharmos - derramando luz para o resto das flores tão justo.

CAPELÃ – (Lírio do Vale)

Aqui no meio do Jardim, onde a paz e o silêncio reinam - o Lírio do Vale é encontrado cantando os louvores de Deus em refrão reverente.

Vestida com a brancura da virtude, sua cabeça suavemente curvada em oração,

Para orientação e sabedoria e para todos os que ela ama - ela oferece uma oração solene. Este lindo símbolo da nossa Ordem florescendo na luz pura e suave de Deus.

Defenda a dignidade e a unidade - personificando a verdade e o direito.

MENSAGEIRAS – (Cravos)

Aqui perto do centro do Jardim - os cravos crescem em doce harmonia.

Cores de violeta e vinho, branco, malva e rosa - misture seus tons suaves em testemunho.

Respeito, conhecimento, responsabilidade, justiça e amor - cada bela flor tem uma mensagem para dar.

Eles nos ensinam com palavras gentis - uma maneira pensativa de viver.

DIRIGENTE DE CERIMÔNIAS– (Crisântemo)

O crisântemo justo cresce na parede do jardim - cuidando das cores da nossa terra. Verdadeiro e leal com amizade para com todos - ajudando a cuidar do Jardim com uma mão amorosa.

GUIA – (Gladíolo)

No sol da tarde, o alegre fica alto - brilhando com amor sincero por todos. Reservado em sua beleza, gentil na fala - preocupado com todos que estão ao seu alcance. Guiando os peregrinos ao longo do caminho - e mostrando bondade no dia a dia.

SEGUNDA PRINCESA– (Magnólia)

A luz do dia está passando à medida que chegamos ao fim do nosso caminho.

Aqui no leste, três flores crescem aquecidas pelo sol de um dia de desvanecimento. A magnólia doce e carinhosamente nutrida com carinho.

Ensinando com bondade suas lições para todos os que vêm buscando compartilhar.

PRIMEIRA PRINCESA – (Gardênia)

Única em beleza, sua cor como renda velha - a gardênia se destaca orgulhosamente com graça. Sua mensagem de verdade é mais preciosa do que o ouro - sabedoria, bondade e amor não contado. Seja gentil com todos aqueles que passam pelo seu caminho - o dom do amor se torna mais precioso a cada dia.

HONORÁVEL RAINHA – (Rosa)

Nosso dia no Jardim está acabando - nosso tempo gasto aqui está quase acabando. Uma flor permanece levantando seu rosto para o sol,

A linda rosa vermelha com todos os seus encantos - pertence às flores aqui para guardar. Ela sempre será parte do Jardim - pois as raízes são plantadas tão profundas.

O tempo vai passar, e no jardim ensolarado de amanhã - o sol vai se pôr. Outro líder assará seu lugar - outro usará sua coroa.

Seja fiel à nossa Ordem - toque um e todos com amor. Aceite a orientação gentil - do nosso Jardineiro acima.

AS MARGARIDAS**NARRADOR:**

No alto da colina, sobre a brisa quente do verão, o campo silvestre das margaridas tocou meus joelhos, como se elas inclinassem suas bonitas cabeças de um lado para o outro. Elas sussurravam os segredos das doces margaridas.

Um abelhão zumbia e sentou nos meus pés, sobre a flor vermelha, tão doce e perfumada. Ele tentou decidir qual seria o melhor néctar para levar para a sua colmeia.

Eu juntei um ramalhete de doces margaridas naquele dia. Segurando-as próximas de mim, ouvi uma margarida dizer: " A mãe natureza dá para suas crianças o melhor o melhor, mas à criatura chamada homem, ela abençoou duplamente.

CORAL –

Assim como as margaridas, nosso Coral entre agora na sala.

As canções suaves, elas cantam, espalhando toda tristeza. Elas cantam a história do livro de Jó, e cada uma é vestida em um robe branco como a neve. Elas cantam da glória e do amor à Deus. Com

meigas vozes jovens tão suaves quanto a pomba, e tão juvenis e novas quanto as pequenas flores margaridas, trazem alegria para o Bethel em horas de reunião.

GUARDAS INTERNA E EXTERNA –

Elas vigiam a porta e relembram nossas filhas sempre, que somente a paz e o amor possam entrar. Elas devem sempre ser cuidadosas para afastar o pecado.

PRIMEIRA E SEGUNDA ZELADORAS -

Elas partilham das tarefas do grande amor, elas cuidam da urna do incenso e da pomba.
A pomba, como a margarida, é colorida de um branco puro.
A urna, como seu coração, é de ouro reluzente.

TESOUREIRA –

Ela guarda as finanças do Bethel em boa ordem, em seu livro de balanço como aqueles da secretária. De pétala em pétala, cada margarida é feita, como de centavo em centavo, nossas despesas são pagas.

SECRETÁRIA –

Aproxima-se e como um bonito florescer, ela se esforçará para realizar firme os seus deveres. Ela claramente escreverá para todos verem, ações de amor e de bondade, ela relatará honestamente.

CAPELÃ –

Ela se ajoelha no altar e ora para que cada filha viva no caminho da verdade ricamente.
Ela guiará suas irmãs em palavras de oração verdadeiras. Ela conduzirá esperanças e sonhos lançados no ar.

MUSICISTA –

Ela ilumina tudo quando toca sua música, exatamente como as margaridas florescentes iluminam seus dias. Os ritmos da música, os dedos rápidos, fazem a harmonia em nossa alma. Muito ela desperta.

BIBLIOTECÁRIA –

Ela reúne seus conhecimentos com cuidado, e fala que tem lido honestamente para as filhas de Jó.
Como um broto que está fechado, como cada uma sabe, um livro não dá prazer se ele permanecer fechado.

1ª MENSAGEIRA –

Ela fala da honestidade das filhas de Jó, de seus rebanhos, tesouros e as alegrias que existiam lá.
Suas filhas eram conhecidas por suas belezas e graças. No seu campo, Deus colocou as margaridas, para iluminarem seu lugar.

2ª MENSAGEIRA –

Ela fala da confiança resoluto. Através de suas experiências, ele acreditava que Deus era justo.
Jó sofreu, sua vida era cheia de grande luta, mas ele acreditou que Deus poderia iluminar sua vida.

3ª MENSAGEIRA –

Ela fala de sua miséria e angústia. Seus amigos vieram auxiliá-lo e retornaram novamente.

Ela nos fala que o orgulho pode ser exaltado na humilhação, e que as preces em nosso favor devem ser feitas por nós.

4ª MENSAGEIRA –

Ela falava da humildade verdadeira de Jó, como ele passou em cada provação que lhe foi dada.

Ela fala que nós devemos ser humildes, como ele permaneceu fiel para Deus através da sua miséria.

5ª MENSAGEIRA –

Ela fala de uma história e todos nós entendemos que as filhas de Jó, eram as mais justas da terra.

Que os tesouros de Jó, foram restaurados simplesmente por sua fé no Senhor Deus.

DIRIGENTES DE CERIMÔNIA –

Nosso Bethel está sempre preparado com grande cuidado pela nossa Dirigente de Cerimônia, uma filha cuja beleza é rara. Ela guarda e escolta nossa Bandeira Nacional, colocando-a no oriente de maneira reverente.

GUIA –

Novas peregrinas entram como brotos bem cuidados, elas serão bem cuidadas, amadas e ensinadas a fazer o que é justo. Nossa guia conduzirá seus passos com cuidado, de maneira que elas encontrarão a paz e a felicidade lá.

2ª PRINCESA –

Amor e beleza não são palavras soltas, mas as flores que crescem das sementes que nós temos semeado. Em todas as coisas que você faz, você pode ajudá-las no crescimento, de maneira que elas brilharão nos caminhos nos quais outras possam ir.

1ª PRINCESA –

A vida pode ser esplêndida se ela for bem vivida, se jamais a palavra de Deus for esquecida.

Em seu coração guarde seus ensinamentos, então você será recompensada. Como as margaridas floresceram como Ele desejou.

HONORÁVEL RAINHA –

Agora entra a filha que vocês escolheram como Honorável Rainha. Linda face, alta e majestosa, de maneira serena. Nesta hora, a Honorável Rainha é muito especial. Ela venceu pelos seus esforços e trabalho bem feito. Você foi escolhida pelas suas irmãs que agora desejam partilhar esta hora, e a coroa você usará orgulhosamente.

Como as margaridas você carregou brotos de relva, a sabedoria de seu reinado será guiado por Deus. Uma Honorável Rainha que ama de um modo muito especial, valoriza não somente o amor que está em seu caminho, mas também aqueles cujas amizades são verdadeiras. Porque com amor, elas se doam para ti. Então agora, Filhas de Jó, a mais justa das justas. Nos anos que virão, memórias vocês partilharão.

Se os anos se forem, e este desejo parecer como a sombra de um sonho pouco lembrado, apenas olhe o campo e você verá pequenas e queridas margaridas, e relembrará das amizades aqui cultivadas.

NARRADOR:

Meus dias são luminosos com felicidade. Meus céus sempre são azuis. E a vida sempre é maravilhosa, porque eu achei um amigo em você.

O tipo de amigo que é fiel em tudo, que compartilha minhas esperanças mais aficionadas comigo e entende meus sonhos.

Que constantemente me inspira a afastar os meus temores. E confia Nele para viver um dia mais corajoso.

Que parece ler qualquer pensamento meu e sabe exatamente como me sinto. E é que está lá para me ajudar, embora eu não apele para isso.

O mundo é luminoso e colorido e até mesmo a vida nova. E eu agradeço pelo amigo que eu achei em você.

CORAL DO BETHEL –

Filhas do coral do Bethel, vocês devem liderar o caminho.

Com força, esperança e erguer a voz que você traz hoje a canção. Cada nota que você canta tem que ter o seu lugar, Deus ouve sua canção lá em cima. E abençoa você com graça radiante e te cobre com amor.

GUARDA EXTERNA –

Sua função é uma jóia de pureza, guarda-nos contra pecado externo. Guarda nossas portas estão fechadas - de forma que só o amor pode entrar.

GUARDA INTERNA –

Vigia a entrada do nosso Bethel e guarda este lugar sagrado, passando para nossas justas Filhas, a paz e amor que aqui nós compartilhamos.

SEGUNDA ZELADORA–

É o seu dever se preocupar para cuidar da pomba, você deve passar suas mensagens de pureza e amor.

PRIMEIRA ZELADORA–

Você segura o presente de incenso que conta o significado da oração, seu dever é passar as histórias de suas riquezas assim, todos nós podemos compartilhar elas.

PRIMEIRA MENSAGEIRA–

Como mensageira da verdade ela vem, para guiar as peregrinas no seu caminho. Você narra a alegria e paz, da felicidade e sincera confiança.

SEGUNDA MENSAGEIRA –

Quando a tristeza nos abate, e a vida parece justamente uma coroa de espinhos, ela relata a fé final, o amor de Deus e as bênçãos que vem dos céus.

TERCEIRA MENSAGEIRA–

“Quem faz o sol brilhar de dia, a lua caminhar na sua trilha prateada? Quem fez as estrelas e a terra, e acalmou as águas do mar?”

QUARTA MENSAGEIRA–

“Aquele que sabe todo pensamento, das coisas sérias e coisas que são forjadas. Porque Ele o conduzirá pela mão. Oh! Sim, "A mais justa em toda a terra".

QUINTA MENSAGEIRA–

Uma mensagem que você traz com palavras verdadeiras. Por todas estas páginas imaculadas. Estão inscritas em sinais e palavras, uma lição aprendida de rara virtude.

BIBLIOTECÁRIA –

Que literatura melhor pode buscar você, que o livro de Deus, ajude-a guiar dia a dia, e lhe dá fé para luta diária.

MUSICISTA –

Seu talento é enviado dos céus, toca todos nós com paz e com amor. Cuide-o, nutra-o, veja-o crescer, e todos ouvirão a melodia suave, sintam a vibração.

SECRETÁRIA –

Seus papéis são cobertos com a luz que vem do alto. Sua honestidade vem do amor de Deus. Sua mão é firme, sua escritura verdadeira. Nossos atos de amor permanecerão brilhando.

TESOUREIRA –

Essa filha guarda nossas moedas preciosas e uma lição que ela segura. Ela nos ensina que é muito melhor ser rico em amor que em ouro.

CAPELÃ –

Nossa Capelã dobra as suas mãos em oração. Em reverência fala com Deus. Ela agradece-lhe por Seu amor e zelo e pede que Ele esteja conosco em toda parte.

DIRIGENTE DE CERIMÔNIAS–

Guarda na bandeira de nosso País e para isso sempre seja verdade. Ensina amor, honra e respeito em tudo o que nós fazemos.

GUIA –

Nossos passos são como uma corrente de ouro. Formada nos moldes perfeitos de Deus. Cada vínculo tem um toque, uma palavra ou uma lágrima. Nos guia por nosso momento aqui.

SEGUNDA PRINCESA –

As jóias de sua coroa são o branco mais branco, o emblema de seu reinado é a pomba. Você passa para nós a história de como Jó era certo. E nos ensina a buscar ajuda de Deus lá do alto.

PRIMEIRA PRINCESA –

Púrpura adornar a coroa que você usa. A Urna seu emblema, falamos de oração. Você passa a história de Jó para todos, ensinando que Deus não nos deixará cair.

HONORÁVEL RAINHA –

A Honorável Rainha ilumina seu caminho como estrela lá no céu. Ela deve ser paciente, amável e fiel em busca da caridade e do amor.

A caridade livre é como o brilho do sol, ele é o sinal especial de Deus que brilha em cada um de nós.

Uma verdadeira amiga é aquela que partilha tudo aquilo que venha ao nosso caminho. E também aquela que ajuda através de palavras preciosas e ações a iluminar o dia-a-dia.

Sabe a pequena dor do seu íntimo, que passa pela sua mente, e tenta suavizar as feridas de cada uma por ser extremamente bondosa.

Uma verdadeira amiga ajuda a trazer o sol e torna ausente a chuva. E alegremente convence-nos que nossos sonhos não são em vão. E se nós viajássemos para um lugar muito distante onde termina o arco-íris, nós poderíamos encontrar a maior riqueza: o amor sincero de verdadeiros amigos. O mundo

**é brilhante e colorido, e a própria vida é sempre renovada.
Sou muito grata pela amiga que encontrei em você.**

NOSSA HERANÇA

SUGESTÃO

Blocos de isopor, pintados de amarelo (dourado) para formar o esquadro e o compasso e cortar em número de pedaços necessários para as oficiais conduzirem.

É colocado velcro fixado em cada pedaço.

A Honorável Rainha leva o "G" pintado em ouro.

A 1ª Princesa leva as partes complementares para o esquadro, e a 2ª Princesa às partes complementares para o compasso ou uma flor de cor diferente das outras Filhas de Jó.

A Honorável Rainha coloca no quadro o "G" azul ou dourado no meio do esquadro e do compasso

O Coral leva blocos dourados, ou flores para colocar em volta das extremidades do quadro.

O quadro deve ser 4°x 8', se possível de madeira compensada.

Podem ser colocados alguns furos no esquadro e no compasso para as Filhas colocarem suas flores

Canção Sugerida: "O Construtor" (Acácia Amarela)

NARRADOR:

“Um homem velho vai por um solitário caminho,

E veio através da noite fria e cinzenta, para um abismo vasto, profundo e largo através do qual fluía uma corrente de água sombria.

O velho homem atravessou o crepúsculo escuro.

O rio sombrio não lhe causava temor.

Ele voltou, quando chegou do outro lado, construiu uma ponte para medir o rio.

"Velho homem", disse um peregrino que estava ali próximo, você esta gastando suas forças construindo aqui. Sua jornada terminará no final do dia, você nunca mais passará por este caminho.

Você atravessou o abismo profundo e largo, por que constrói a ponte no rio?

O construtor ergueu sua cabeça:

Bom amigo, no caminho que eu venho - ele disse - seguem após mim algumas jovens cujos pés devem passar por este caminho.

Este abismo que foi fácil para mim, para aquelas jovens pode ser uma armadilha.

Elas também devem atravessar o crepúsculo escuro.

Bom amigo, eu estou construindo esta ponte para elas.”

Tradução livre de um poema de Will Allen Dromgoole.

A Ordem Internacional das Filhas de Jó, está orgulhosa em ser Irmandade com a Fraternidade Maçônica. Sem esta ordem, não haveria as Filhas de Jó.

No livro de Jó, capítulo 42, versículo 15 que diz, "Em Terra não se acharam mulheres mais justas do que as Filhas de Jó, e seu pai lhes deixou herança entre seus irmãos". Assim um mestre maçom dá para as Filhas de Jó a herança dele, devido os Mestres Maçons serem os construtores. A fraternidade deles é a base das Filhas de Jó. Sem os Mestres Maçons não existiriam todas as outras ordens relacionadas.

Os Mestres Maçons são construtores de caráter humano e conduta moral. Eles ensinam as suas convicções através do amor fraterno, auxílio e verdade. As Filhas de Jó são modelos para jovens mulheres em caráter e honestidade, com pensamento justo, conduta perfeita e alto domínio.

Com a espátula alisa o cimento da fraternidade maçônica com amor e afeição fraternos, assim o triângulo une as Filhas de Jó em verdade, harmonia e amor fraternal.

O privilégio de ser relacionado à Fraternidade Maçônica não é dado a todo mundo, mas àquelas jovens que têm este privilégio, tem sido um abrir de portas em muitas áreas maravilhosas da vida.

Há também responsabilidades, responsabilidade para com o nosso Criador, para com o Mestre Maçom que nos da sua herança, para com nossos pais e guardiões, para com nossa obrigação sagrada, e sermos ao menos o melhor que está em cada uma de nós.

O Esquadro e o Compasso identificam o Mestre Maçom para todos quem ele encontra, da mesma maneira que o triângulo identifica as Filhas de Jó.

Hoje nesta reunião, nós vamos homenagear o Mestre Maçom que nos dá sua herança e pagamos nosso tributo de amor para com eles.

CORAL -

Tudo de valor é construído em uma boa fundação. Assim o coral das Filhas de Jó constrói uma fundação musical para nossas cerimônias. Porque a música é essencial para a harmonia que trás a nossa Ordem.

ZELADORAS -

São elas que cuidam da Pomba e da Urna de incenso e sabem que: "em pensamento nós temos a verdade" e que mesmo as tarefas mais humildes não passam despercebidas.

SEGUNDA ZELADORA -

Guardar a Pomba é dever humilde que ensina a verdade, pureza e amor. Suas lições conduzem bem as tarefas mais importantes e o conhecimento do trabalho bem feito e vida bem vivida.

PRIMEIRA ZELADORA -

Protejo a Urna de incenso e faço lembrar a necessidade de oração. Esta é uma tarefa para ser prontamente e alegremente executada com generosidade, paciência e vontade, o que é essencial a um caráter nobre.

GUARDA EXTERNA -

Devo proteger nossas reuniões para mantê-las intactas dos cuidados externos. Abrir a porta para aqueles que entram pelas nossas portas com amor para com a nossa Ordem.

GUARDA INTERNA -

Como trabalhos de argamassa com tijolo forma uma construção firme, trabalho com a guarda externa para formar aquela proteção e manter nosso Bethel puro.

TESOUREIRA -

Trago um propósito de honestidade para construir um brilhante futuro e ensinar que as riquezas do mundo não compram a verdadeira felicidade.

SECRETÁRIA -

Escrevo bem os atos de amor, alegria e recompensa de ações bem feitas. Registro tudo com honestidade para todos verem sem brincadeira.

BIBLIOTECÁRIA -

Falo da vida e apresento serviço.

Ensino a sabedoria como uma necessidade mundial que, com obediência e entusiasmo, nossos trabalhos se multiplicarão para melhor.

MUSICISTA -

Trago disciplina para somar harmonia e nos unir à nossa Fundação. Meu talento é essencial para toda a nossa Ordem, não somente para o nosso Bethel.

CAPELÃ -

Ajoelhada e curvada perante o altar da promessa do futuro, quando caminhamos na luz e no caminho de Deus.

Eu ensino na Segunda Época os sofrimentos e sabedoria adquiridos por Jó, através da adversidade e permanência, através da fé e confiança em nosso Criador e amor por Ele. Eu ensino a cuidadosamente observar detalhes estabelecidos pelo Mestre.

HONORÁVEL RAINHA -

Coloco agora o "G", um dos emblemas que é e sempre será o centro de todas as Ordens Maçônicas. Tudo gira em torno de nosso Deus, e o amor que o Mestre Maçom dá a cada um que segue seus ensinamentos e sua luz. Ninguém pode ser admitido sem a crença do Criador. A Honorável Rainha conduz "As mais justas em toda Terra", como Deus nos conduz a uma vida honesta se nós seguirmos suas palavras de luz provenientes do altar. Seguindo cuidadosamente as palavras e ensinamentos do nosso Mestre, assim nós controlamos nossa própria vida.

Assim eu completo o Esquadro e o Compasso que nos guia desde o nascimento e nos dá nossa herança.

Nós recebemos nossa herança com o coração agradecido.

A "EU SOU JESUS"

NARRADOR:

Nos dias dos patriarcas, Deus convocou Moisés à Sua presença na montanha. Lá Ele ordenou a Moisés que libertasse os filhos de Israel do Egito, dizendo-lhes: "O Deus de vossos pais me enviou a vós." (Êxodo 4:13) Quando Moisés perguntou o que deveria dizer quando os israelitas perguntassem, "O nome de Deus", Deus disse: "Eu SOU me enviou a vós." (Êxodo 4:14) Séculos depois, Deus enviou seu único filho, Jesus Cristo, para nos libertar do peso dos nossos pecados.

Jesus curou a cegueira de um homem, e quando os fariseus perguntaram quem era, Jesus respondeu: "Eu sou a porta." (João 10:9)

Os fariseus acusaram uma mulher de pecado e Jesus os advertiu: "Aquele que estiver sem pecado, atire a primeira pedra"; e Jesus disse: "Eu sou a luz do mundo." (João 8:12)

Jesus alimentou as multidões através do milagre dos peixes e dos pães e disse: "Eu sou o pão da vida." (João 6:35)

E quando o Apóstolo João viu a revelação do novo céu e nova terra, Jesus lhe disse: "Eu sou o Alfa e o Ômega." (Apocalipse 21:6)

Na Última Ceia, Jesus lavou os pés dos discípulos. Ele ordenou-lhes que se amassem uns aos outros como Ele os amou, e Ele disse: "Eu sou o caminho, a verdade e a vida. Eu sou a videira." (João 14:6)

E quando Jesus explicou um milagre, Ele disse: "Eu sou o bom pastor; o bom pastor dá a sua vida pelas ovelhas." (João 10:11)

Todos nós temos a oportunidade de sermos novos em Cristo (2 Coríntios 5:17). E ainda assim, para fazê-lo, devemos tentar cumprir Suas expectativas vivendo de acordo com os ensinamentos de Cristo. A resposta final à pergunta feita por Moisés é que nós, como crentes em Deus e agentes de Deus, devemos agir de acordo com Seus ensinamentos.

Da mesma forma, os membros encarregados de responsabilidades neste Bethel que ensinam as lições da Bíblia. Que os membros comecem sua jornada aprendendo a lição de Deus na vida; assim como Ele ensinou a Moisés e assim como Ele enviou Jesus para nos instruir.

CORAL –

"Cantarei ao Senhor enquanto eu viver; louvarei a meu Deus enquanto existir." (Salmo 104:33)

Fornecendo melodias para nós ouvir - nosso coral nos lembra que não temos nada a temer. Com cânticos elevados, louvando Seu nome - aprendemos que Deus não buscará culpa.

A harmonia de suas vozes nos lembra a todos - que podemos encontrar paz se chamarmos por Deus. E quando a vida fica difícil demais para prosseguir - Cristo está sempre lá, liderando o caminho.

GUARDAS INTERNA E EXTERNA –

"Eu sou a porta; se alguém entrar por mim, será salvo; entrará e sairá e achará pastagem." (João 10:9)

Nossos olhos se concentram no Ocidente, onde duas filhas estão,

Enquanto guardam as portas de nosso Bethel, por ordem da Honrada Rainha. Protegendo nosso Bethel com olhos vigilantes, elas advertem nossos membros sobre o pecado. Assim como quando confiamos em Cristo, Ele afastará o mal que quer entrar.

Abrindo as portas para nossos peregrinos queridos - nossos guardas defenderão o Bethel ali. Sempre vigilantes, eles permitem apenas os puros entrar - mantendo a segurança das vidas de nossas Filhas.

PRIMEIRA E SEGUNDA –

"Eu sou a luz do mundo; quem me segue não andará em trevas, mas terá a luz da vida." (João 8:12)

Damos a essas Filhas nossos emblemas para guardar com segurança - e deles há muitas lições para colhermos. A pomba representa a verdade e a pureza - e nosso vaso representa a oração, que nos dá segurança.

Elas cuidam da cornucópia que representa a recompensa - que recebemos quando somos fiéis ao nosso Senhor. Enquanto transmitimos às Zeladoras os deveres de seu cargo - que elas irradiem sua luz em nosso caminho para a salvação.

MENSAGEIRAS –

"Eu sou o Alfa e o Ômega, o princípio e o fim. Darei de graça da fonte da água da vida a quem tiver sede." (Apocalipse 21:6)

A história de Jó é a base de nossa organização - ela nos ensina esperança, não importa que tribulações enfrentemos. As Mensageiras compartilham a história do julgamento de Jó - e como as pessoas o abandonaram, solitário e exilado.

Elas retratam a história de Jó do começo ao fim - e ensinam que não importa sua posição, Deus é seu amigo. Assim como Jó triunfou e encontrou paz - também podemos, se nos livrarmos do mal.

BIBLIOTECÁRIA E MUSICISTA –

"Eu sou o pão da vida; quem vem a mim nunca terá fome; e quem crê em mim nunca terá sede." (João 6:35)

A Bibliotecária e a Musicista têm a chave da Música, Ciência e Arte - essas buscas que apelam para a mente e o coração. Elas são o pão da vida porque nos tornam completos - e seus dons para nossos membros alimentam a alma.

A fome por conhecimento é saciada por essas oficiais - enquanto suas apresentações fornecem muitas respostas, E a única verdade que elas conhecerão - é que o amor de Cristo sempre se mostrará.

TESOUREIRA E SECRETÁRIA –

"Eu sou o caminho, a verdade e a vida. Ninguém vem ao Pai senão por mim." (João 14:6)

A grande verdade pela qual todos devemos nos esforçar - é que a honestidade em nossas vidas deve sempre prosperar.

A Secretária e a Tesoureira falam sobre essa virtude - pois é esse valor que impulsiona o que elas fazem.

Todas as ações do Bethel, a Secretária deve preparar - da mesma forma que Deus cuida de nós, garantindo nosso bem-estar.

A Tesoureira mostra que através da honestidade construímos caráter - e se seguirmos o caminho reto, seremos vitoriosos.

CAPELÃ –

"Eu sou a vida; ninguém vem ao Pai senão por mim." (João 14:6)

A Capelã é um farol quando nossos dias estão sombrios - ela pede a Deus que nos proteja, não importa para onde embarquemos. Como nossa líder espiritual, ela nos tira do conflito - e nos mostra que há um caminho melhor para nossa vida, Onde Jesus está pronto para carregar nosso fardo - e Seu amor por nós sempre será demonstrado.

Nossa Capelã levanta nossa oração terrena - nos lembrando de Seu abrigo que está sempre lá.

GUIA E DIRIGENTE DE CERIMÔNIAS–

"Eu sou o caminho; ninguém vem ao Pai senão por mim." (João 15:5) Ao longo do caminho da vida, enfrentamos muitas provações - situações que podem causar autonegação. O caminho fica mais fácil se confiarmos - em alguém que sabemos ser justo.

Jesus nos ensina a ser íntegros em tudo - nosso caminho fica mais claro se confiarmos em Seu poder. Pelo exemplo, a Guia e Dirigente de Cerimônias oferecem a nossos membros um curso - um caminho verdadeiro para os princípios que defendemos.

PRIMEIRA E SEGUNDA PRINCESAS –

"Eu sou a videira; vós sois as varas. Quem permanece em mim, e eu nele, esse dá muito fruto; porque sem mim nada podeis fazer." (João 15:5)

As Princesas representam honra e virtude; Qualidades que alimentam a alma e nos guiam para crescer de forma verdadeira. A videira, sem controle, se entrelaça para lá e para cá - procurando constantemente uma vida impecável.

Cada Princesa carrega o fardo a cada passo - de mostrar a nossos membros as virtudes que abraçamos. Essas virtudes se tornam nossas se permanecermos em Jesus - estaremos sempre em Seus passos se caminharmos com retidão.

HONORÁVEL RAINHA –

"Eu sou o bom pastor; o bom pastor dá a sua vida pelas ovelhas." (João 10:11)

E agora, entre nós, a mais justa das justas - como o bom pastor, ela lidera com grande cuidado. Sempre tendo em mente que são os membros que ela serve - são seus melhores interesses que ela é encarregada de observar.

Como líder do Bethel, ela governa com sabedoria e dignidade - exercendo sua autoridade com compreensão e humildade.

E durante seu reinado, ela é fiel a Deus - confiando em Seu ensinamento para nos renovar a vida.

Diante de nós estão as novas oficiais e coral do Bethel, cada uma contribuindo de forma importante para o sucesso do Bethel. À medida que assumem as responsabilidades e privilégios de liderança neste Bethel, que as palavras que Jesus pronunciou ao descrever a si mesmo através de cada

um dos seus "Eu Sou" sirvam de guia para todos os membros. Durante a próxima gestão, elas desfrutarão de muitos momentos felizes, assim como enfrentarão muitos desafios. A história de Jó nos ensina a valorizar nossas alegrias e manter nossa fé, não importa quais adversidades possamos enfrentar.

E agora, enquanto essas Filhas aguardam ser instruídas em mais um capítulo do grande amor de Deus pela humanidade, lembremos que a descrição de Jesus que ouvimos nesta cerimônia está no tempo presente. Nove vezes Jesus se descreveu começando com as palavras "Eu Sou". Jesus sempre foi, está presente agora e será para sempre.

Assim como Jesus disse aos judeus: "Antes de Abraão nascer, Eu sou". "Eu Sou" significa que Ele está aqui entre nós neste momento e continuará a estar no futuro. Ele estará conosco em todos os altos e baixos do próximo mandato e, mais importante, a cada minuto de nossas vidas.

Enquanto essas Filhas continuam sua jornada em busca de um maior entendimento da palavra de Deus e da Sua vontade para cada uma delas, que elas:

Sejam uma porta aberta para aqueles que anseiam entender Sua palavra; sejam uma luz para aqueles que não conseguem encontrar o caminho;

Sejam o pão da vida para aqueles que precisam de alimento para suas almas; sejam o alfa e o ômega em seus relacionamentos com os outros;

Sejam a verdade para aqueles que não a conhecem;

Tragam renovação à vida quando ela parecer tão sem sentido; ofereçam um caminho para aqueles que estão perdidos;

Sejam uma videira fértil com frutos abundantes;

E, como o pastor, cuidem atentamente do bem-estar dos outros. E que os "Eu Sou" de Jesus se tornem os "Nós Somos" para todos nós.

SEÇÃO G - DIAGRAMAS

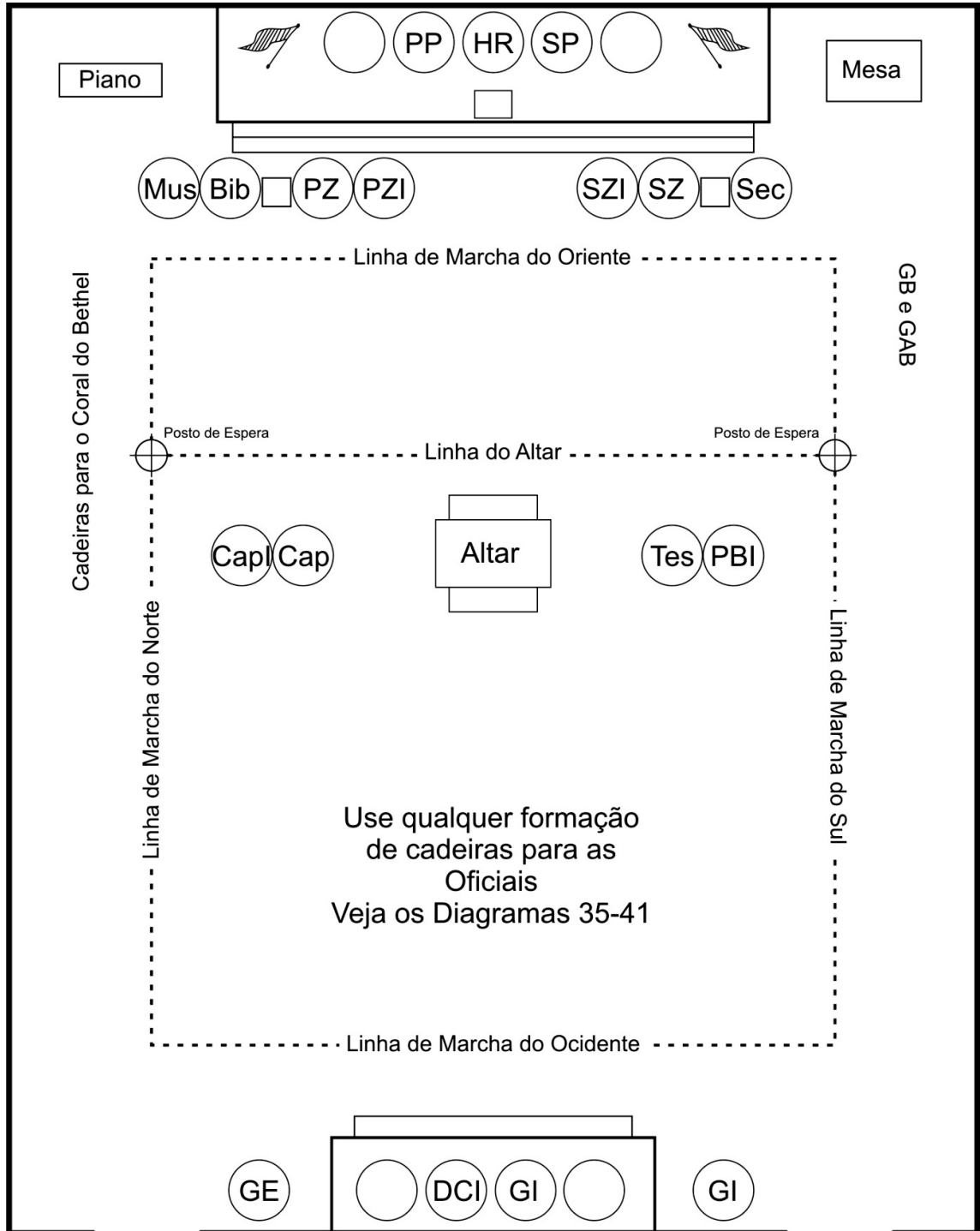


Diagrama 1: Montagem do Bethel para Instalação das Oficiais

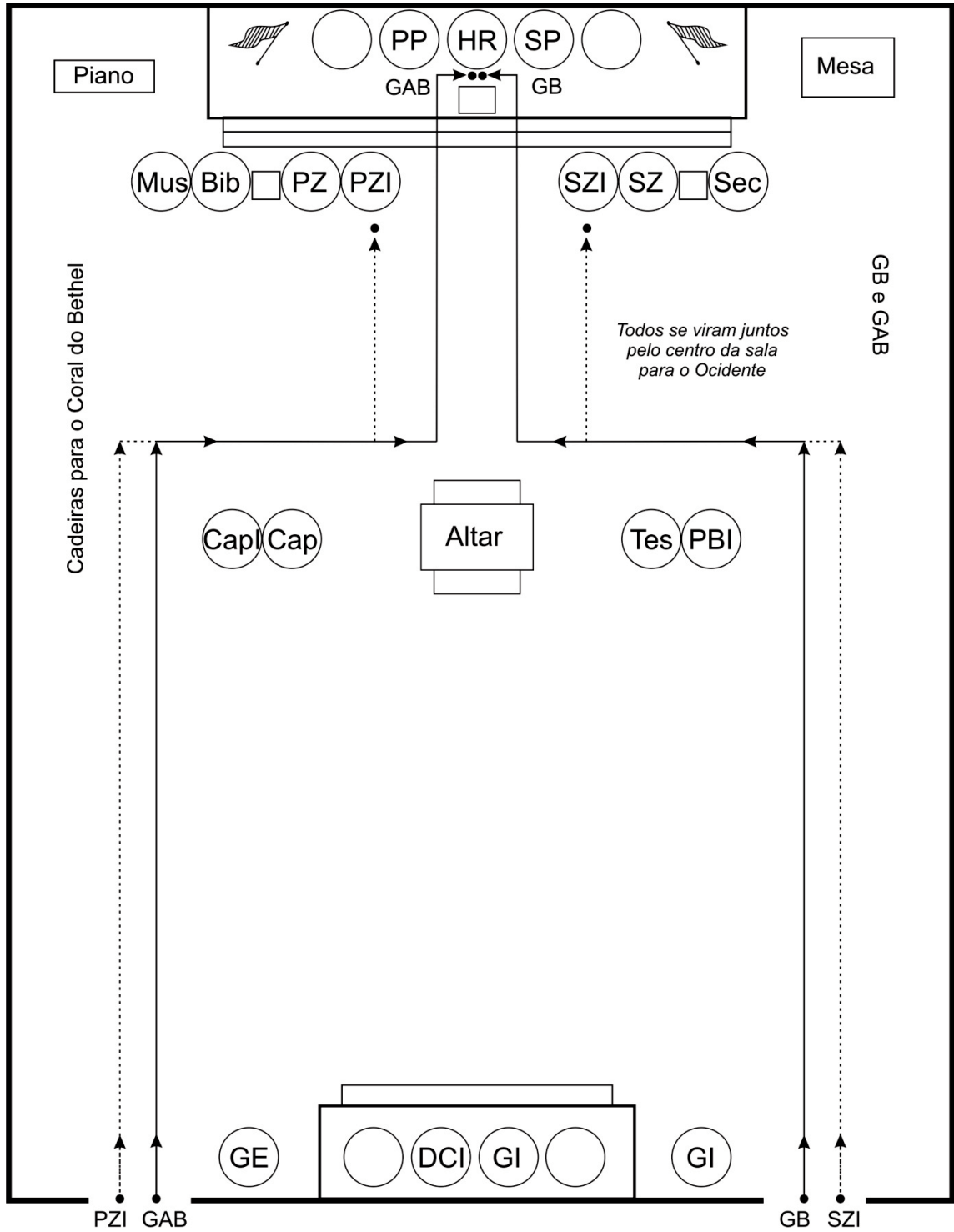


Diagrama 2: Entrada da Guardiã do Bethel e do Guardiã Associado do Bethel

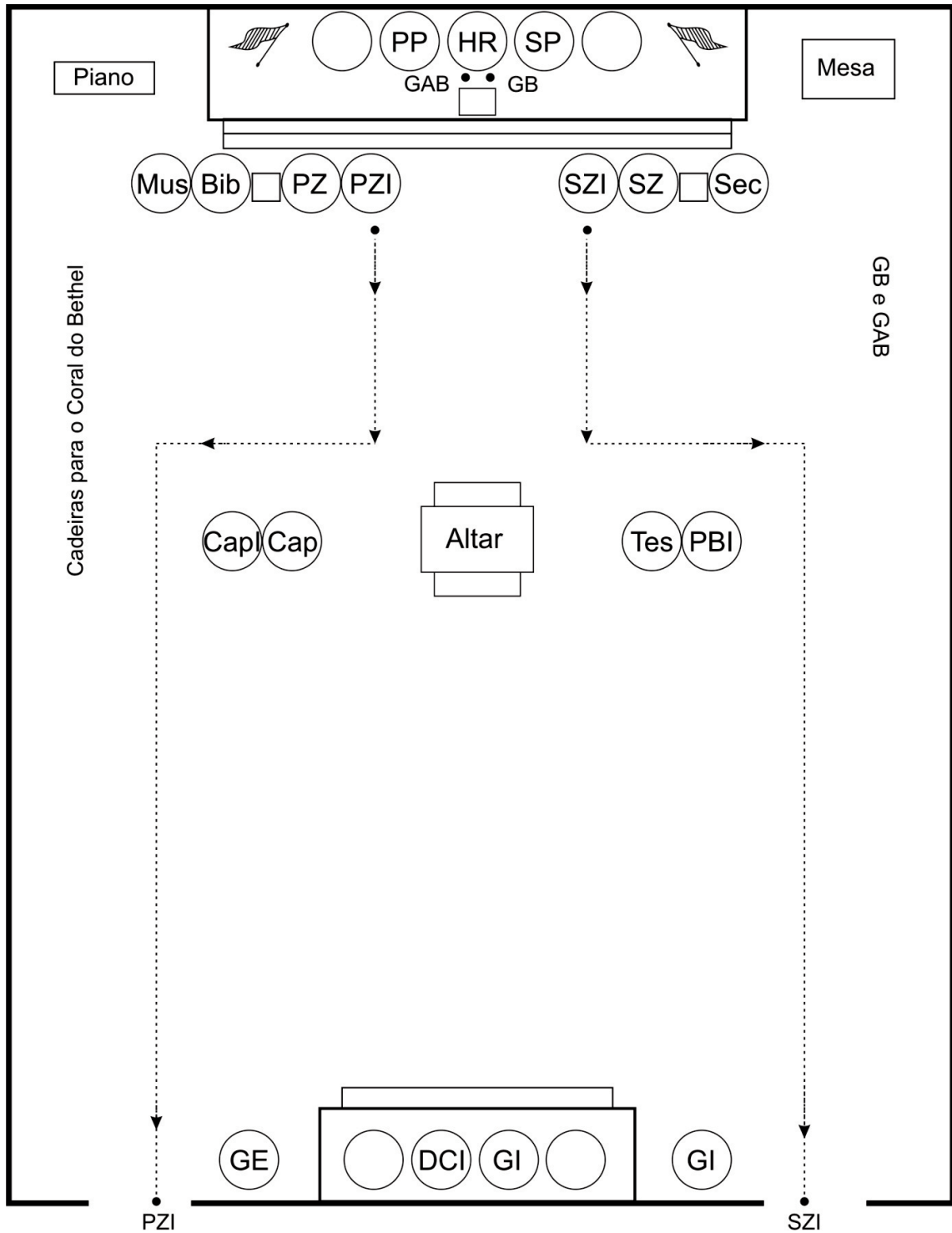


Diagrama 3: Zeladoras Instaladoras se retiram para escutar o(a) Mestre de Cerimônias ou as Oficiais Instaladoras

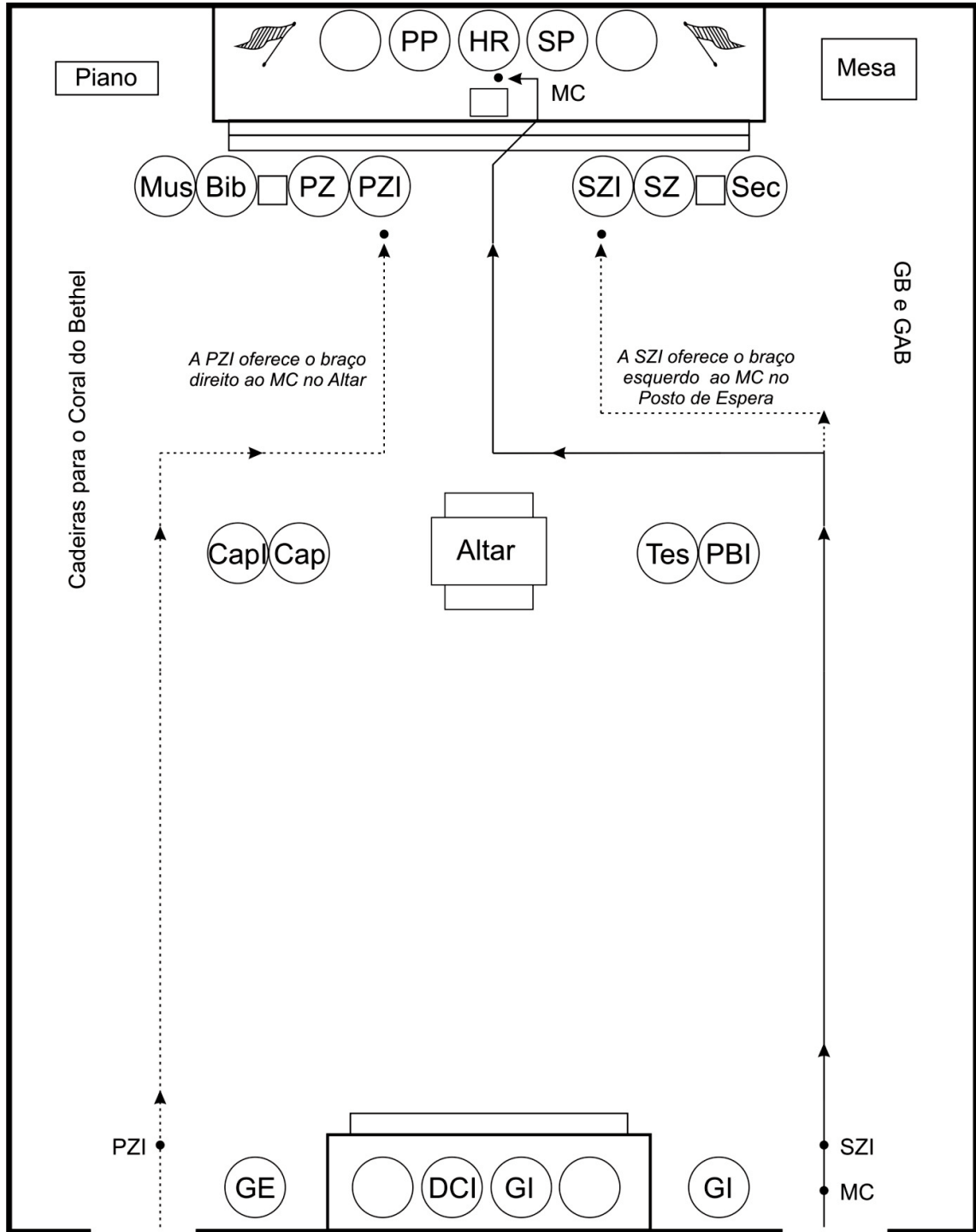
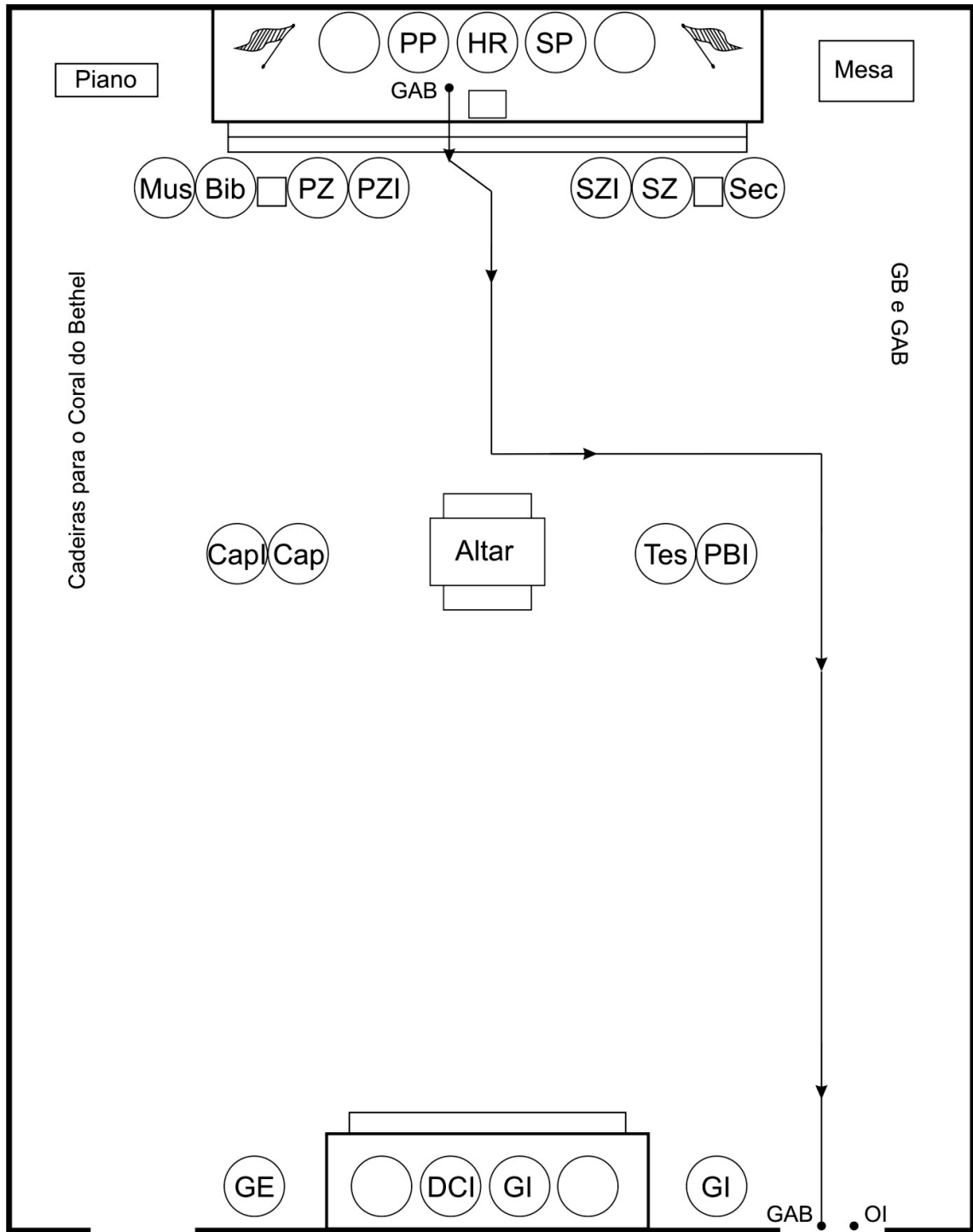


Diagrama 4: Zeladoras Instaladoras escoltam o(a) Mestre de Cerimônias ao Oriente



A Oficial Instaladora
espera na porta da
Ante Sala

Diagrama 5: O Guardião Associado do Bethel se retira

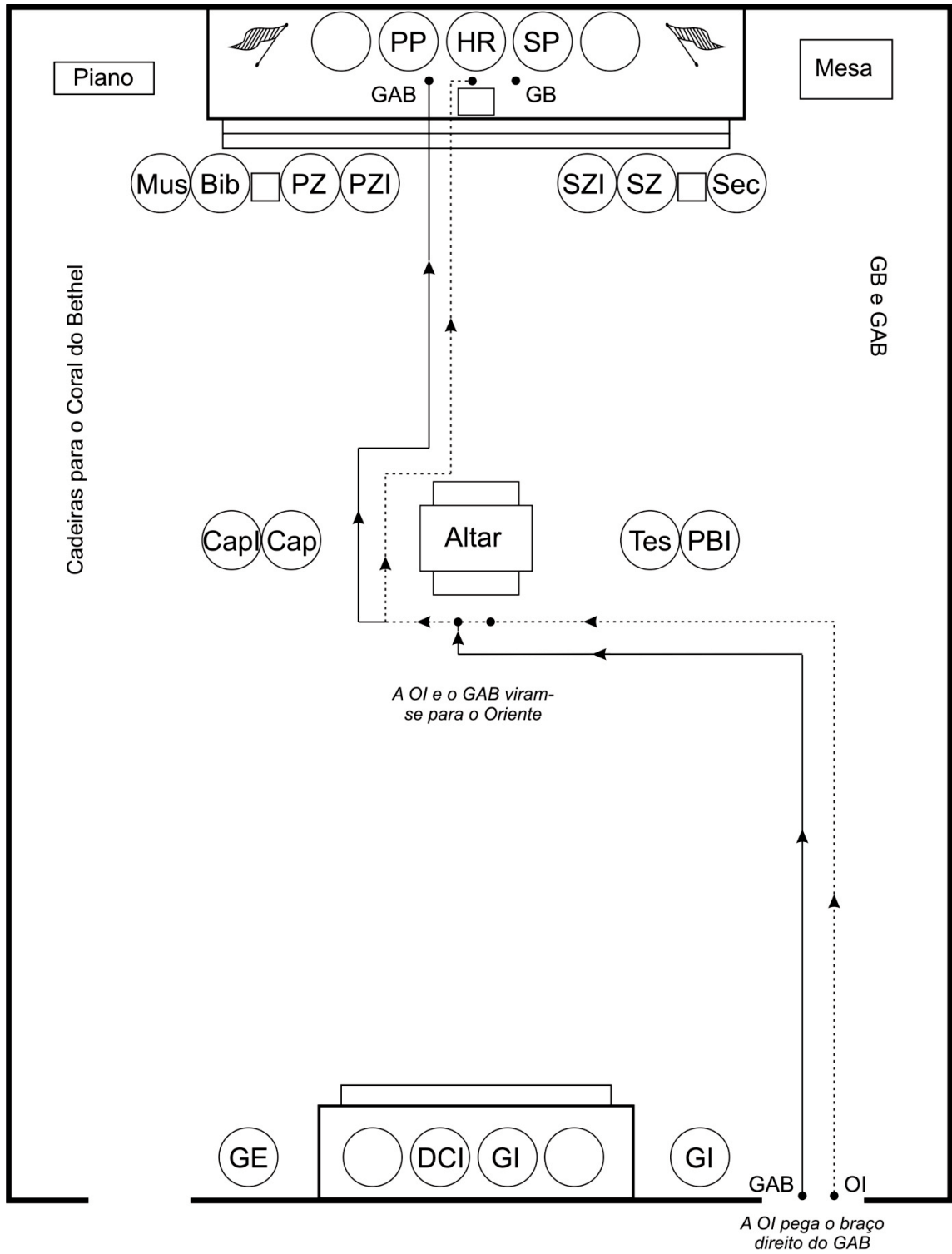


Diagrama 6: O Guardião Associado do Bethel escolta e apresenta a Oficial Instaladora

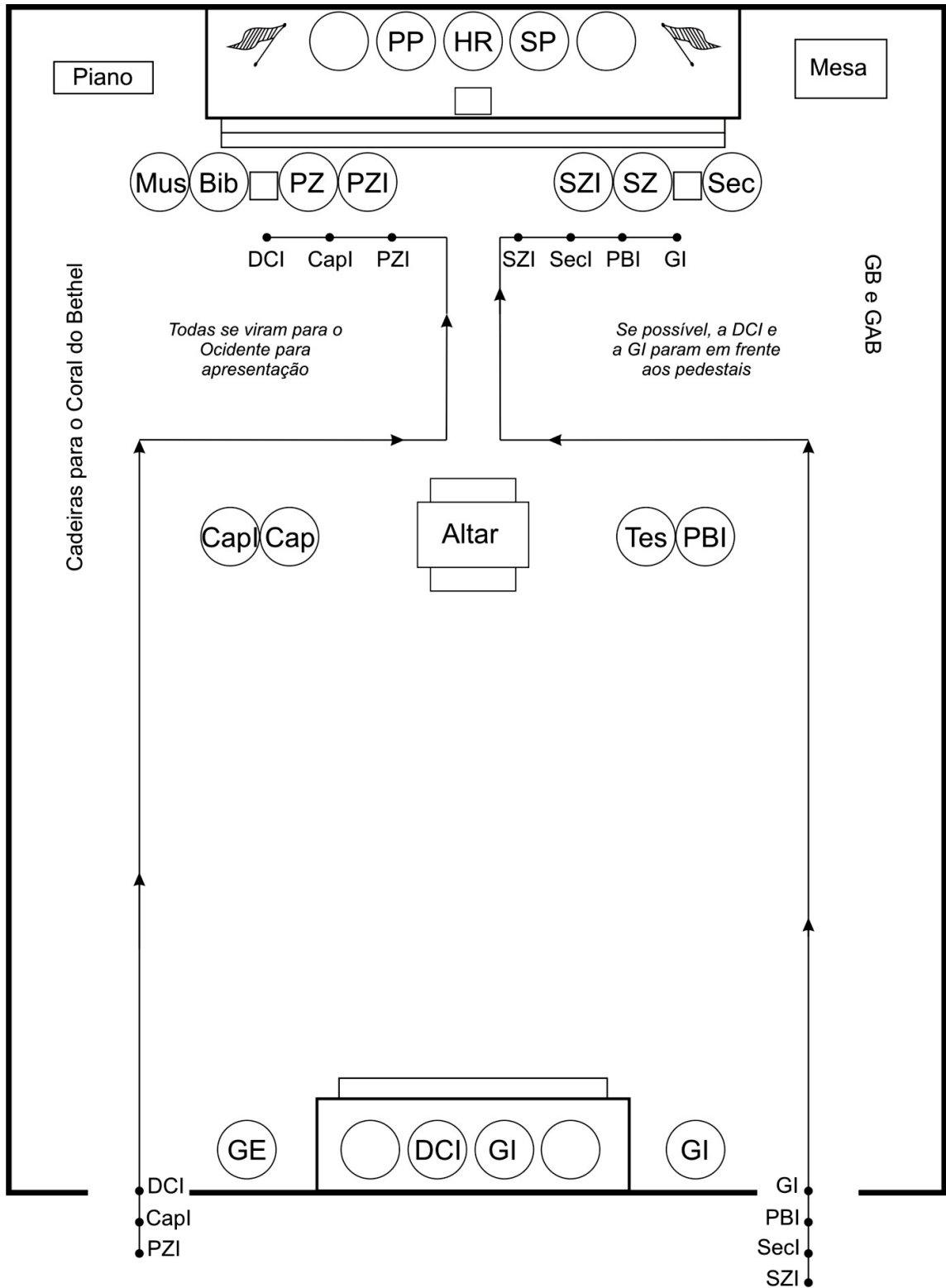


Diagrama 7: Entrada das Oficiais Instaladoras

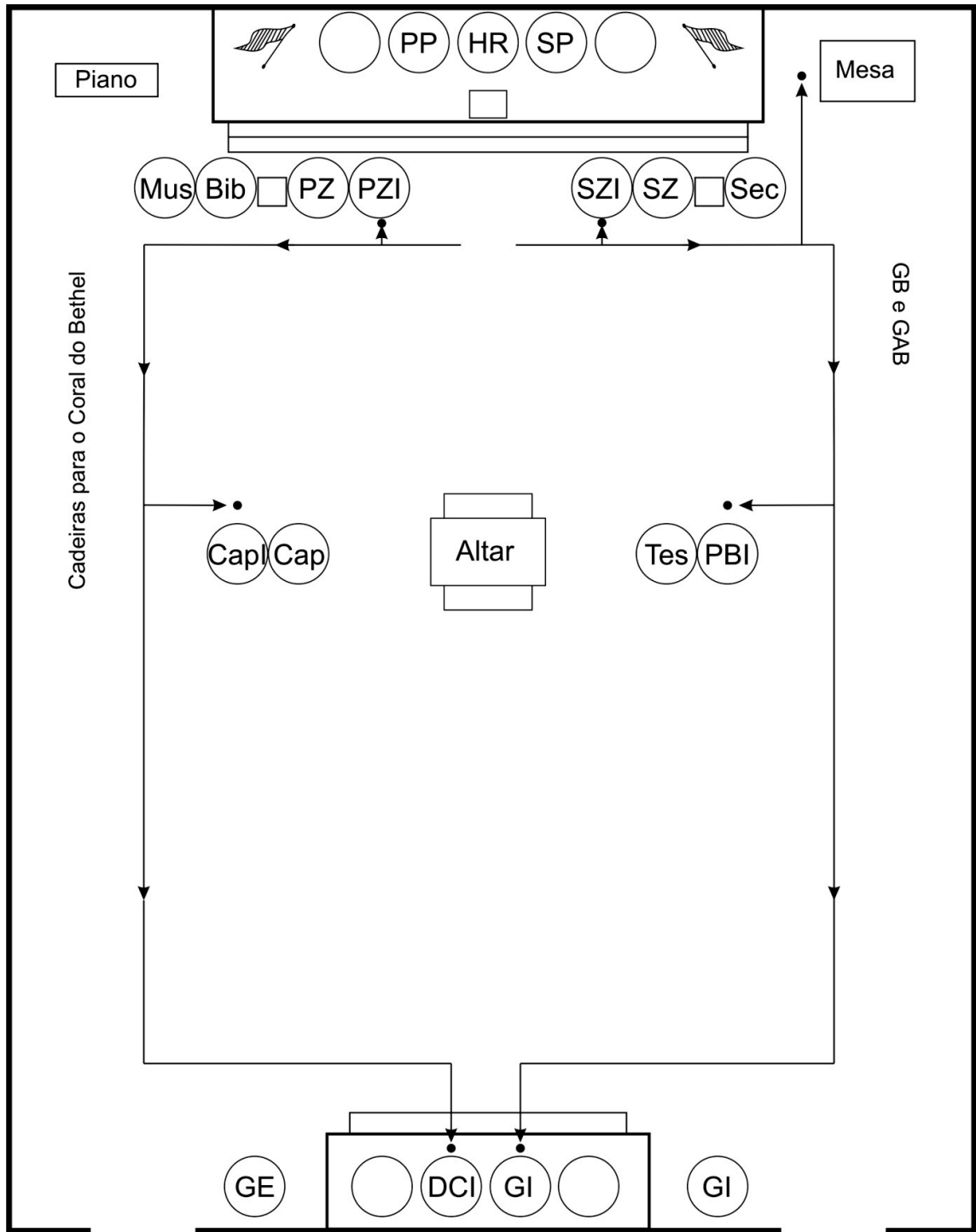


Diagrama 8: As Oficiais Instaladoras assumem seus postos

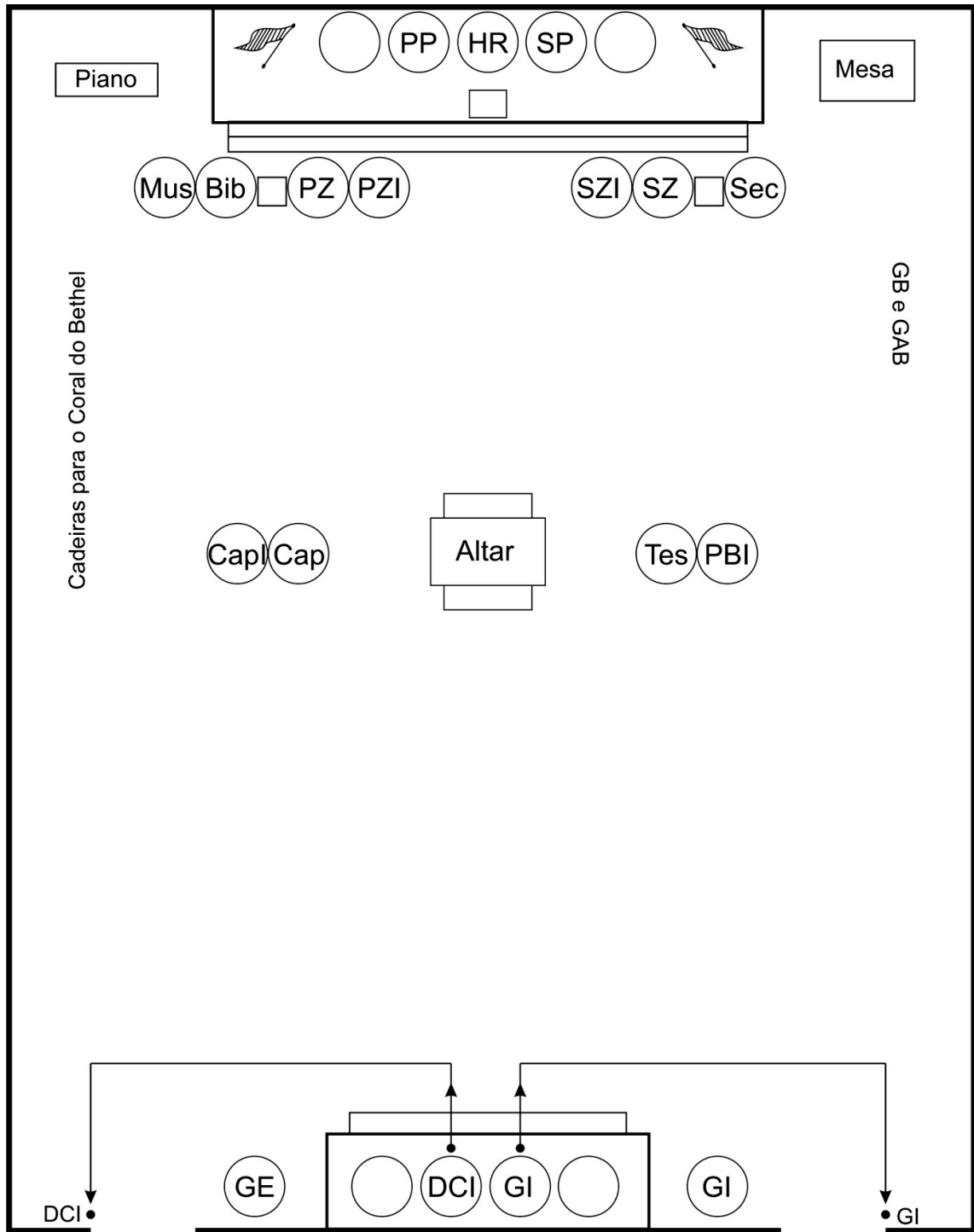


Diagrama 9: Guia Instaladora e Dirigente de Cerimônias Instaladora se retiram para a entrada das Oficiais do Bethel e do Coral do Bethel

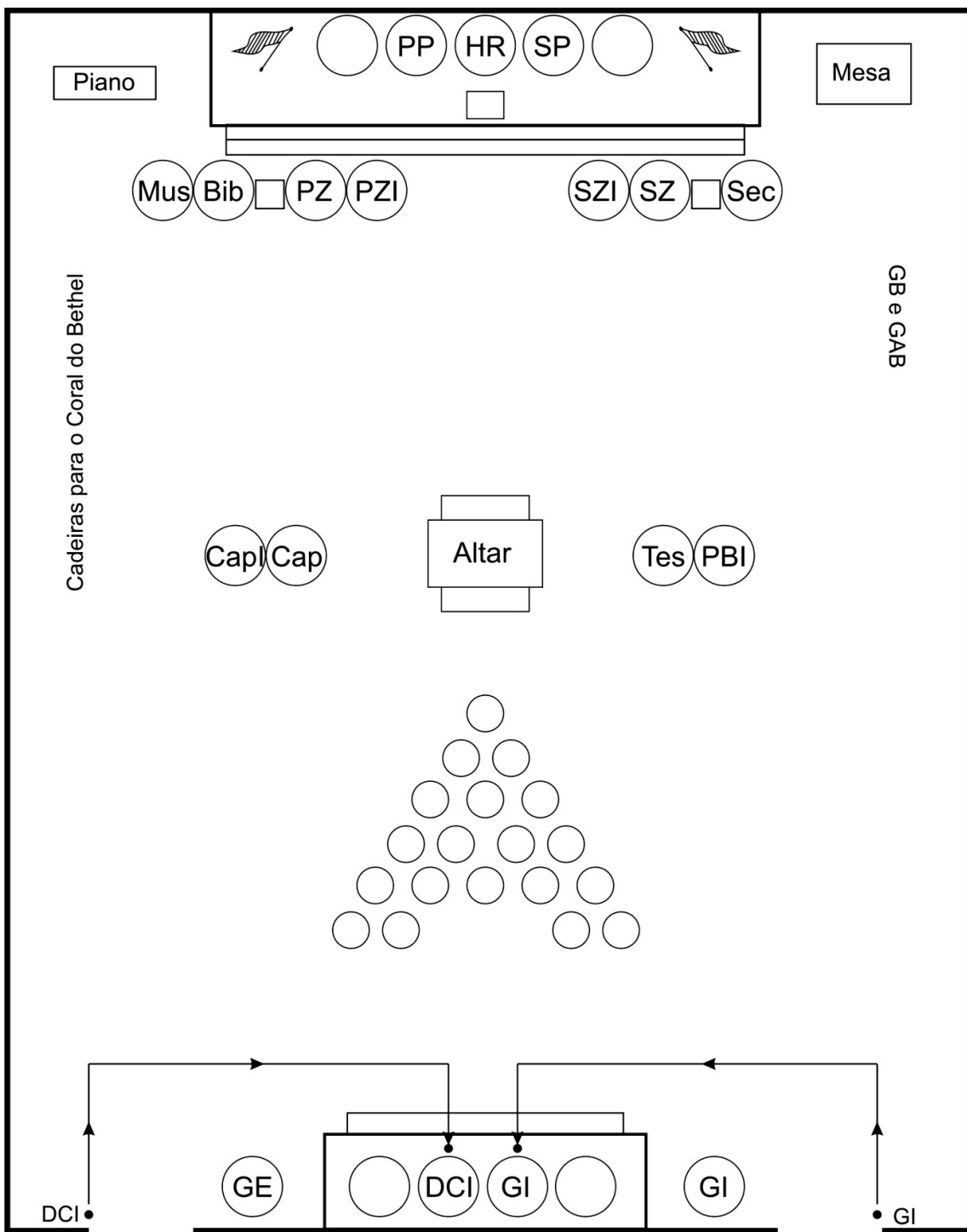


Diagrama 10: Guia Instaladora e Dirigente de Cerimônias Instaladora voltam para seus postos após a entrada das Oficiais do Bethel

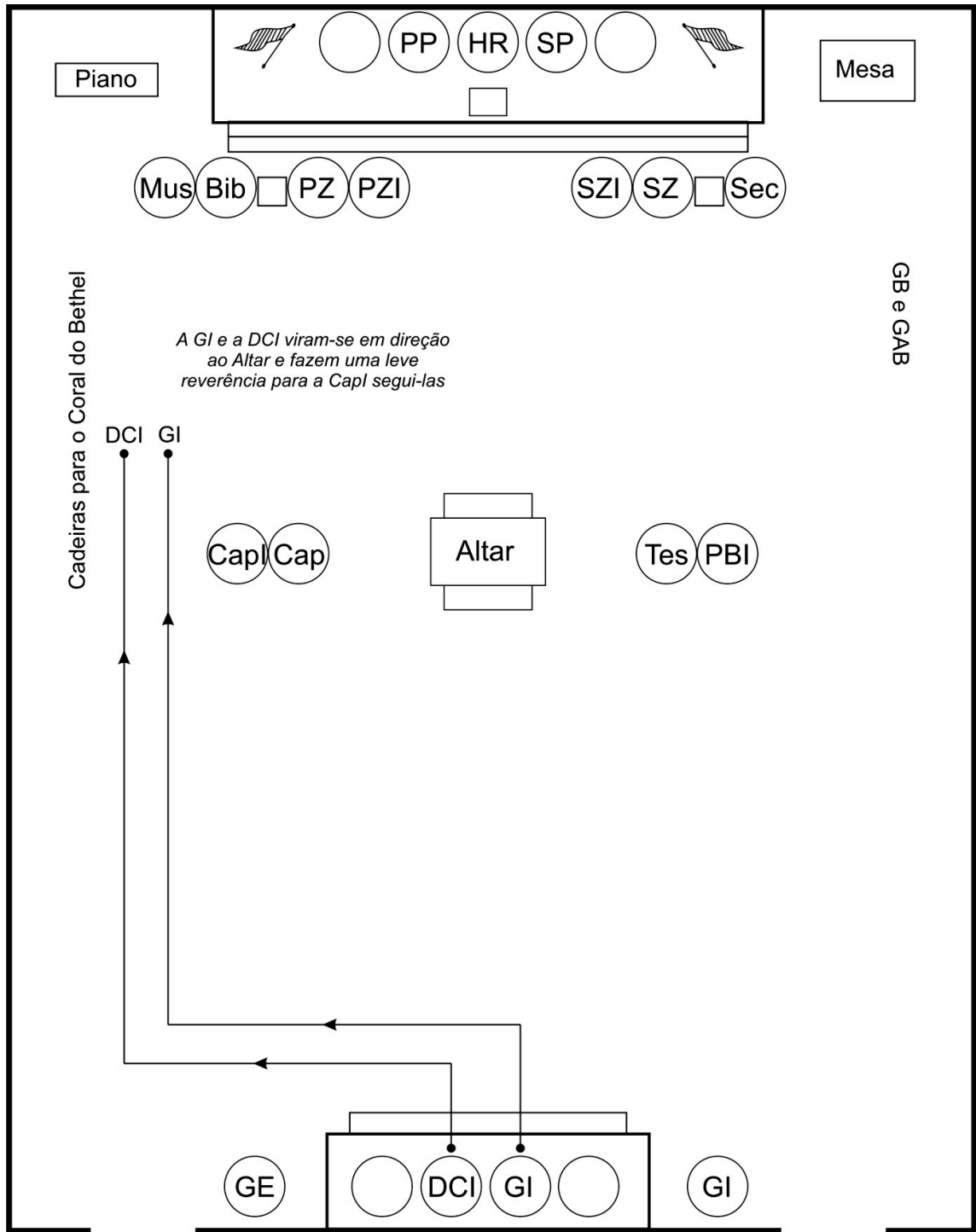


Diagrama 11: Guia Instaladora e Dirigente de Cerimônias Instaladora iniciam a escolta da Bíblia Sagrada

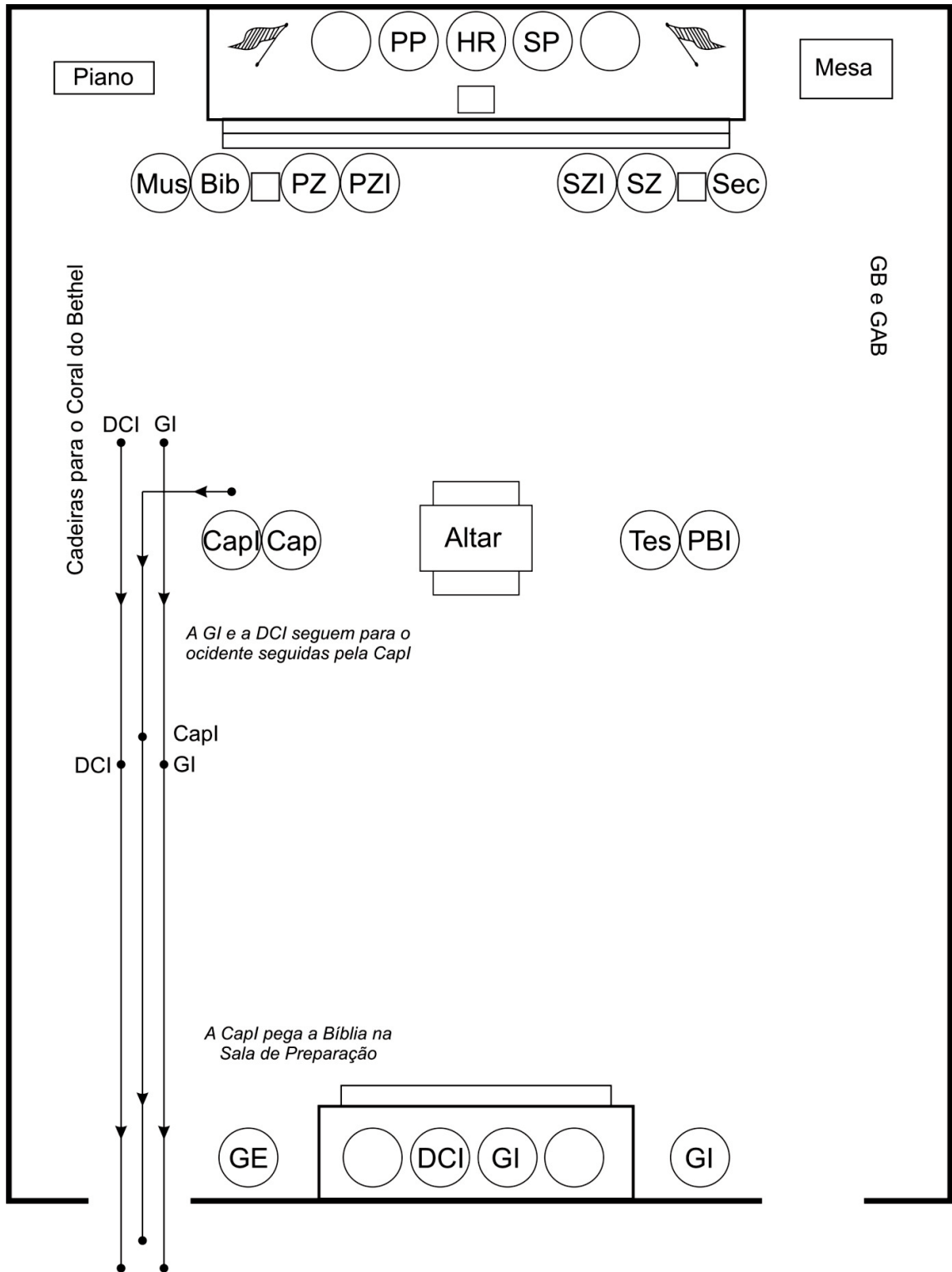


Diagrama 12: Guia Instaladora e Dirigente de Cerimônias Instaladora escoltam a Capelã Instaladora

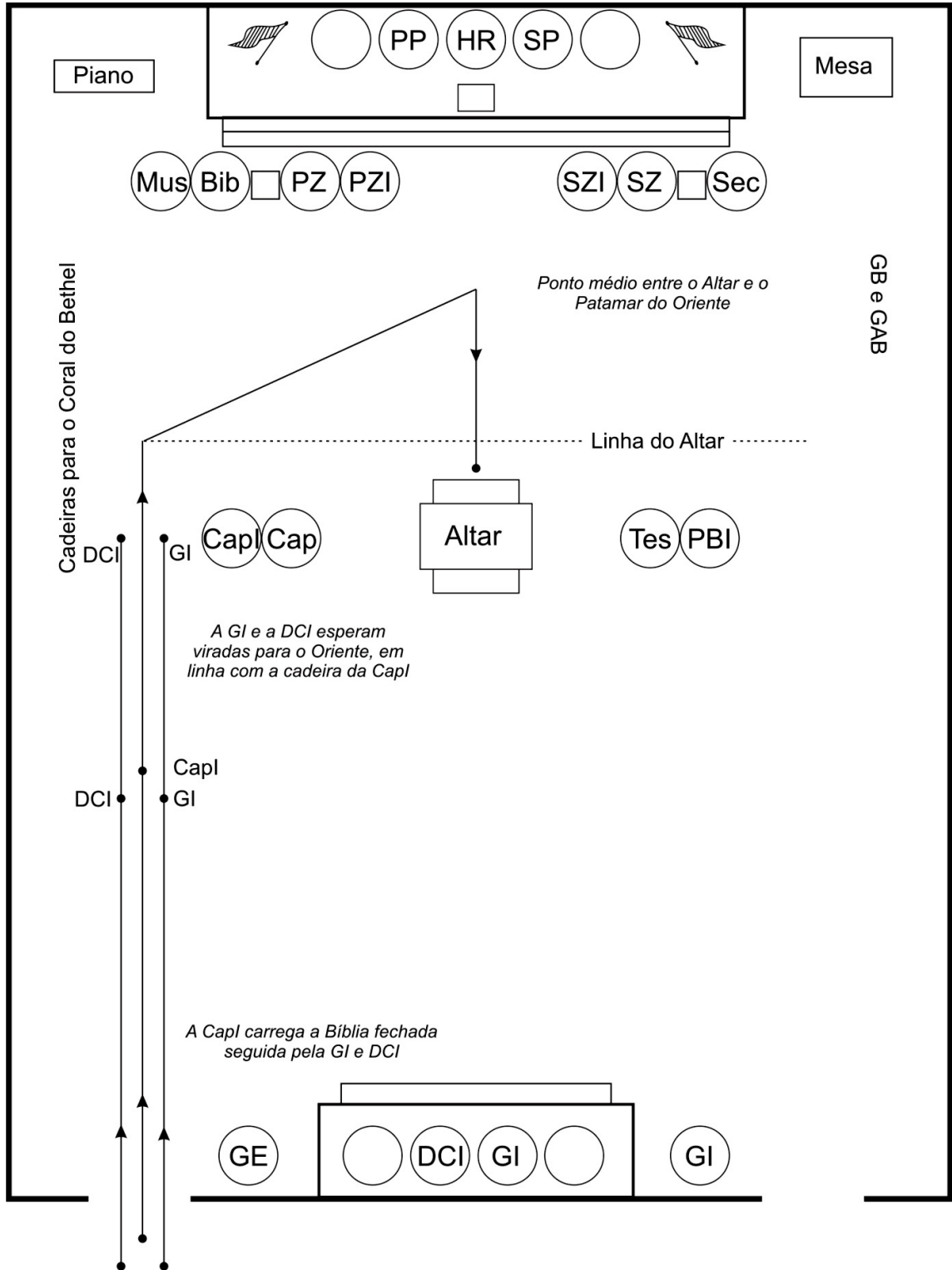


Diagrama 13: Escolta da Bíblia

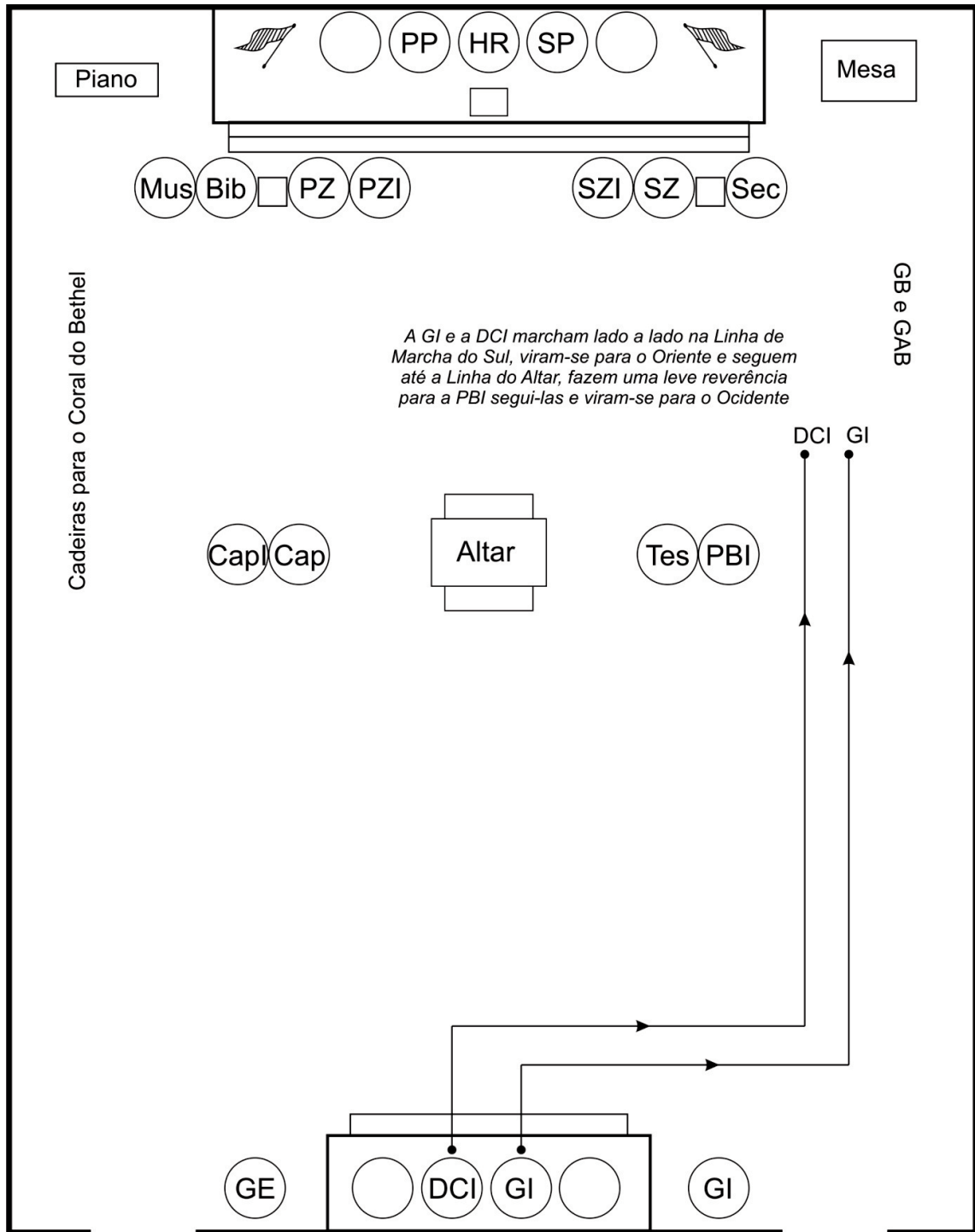


Diagrama 14: Guia Instaladora e Dirigente de Cerimônias Instaladora iniciam a escolta do Emblema Nacional

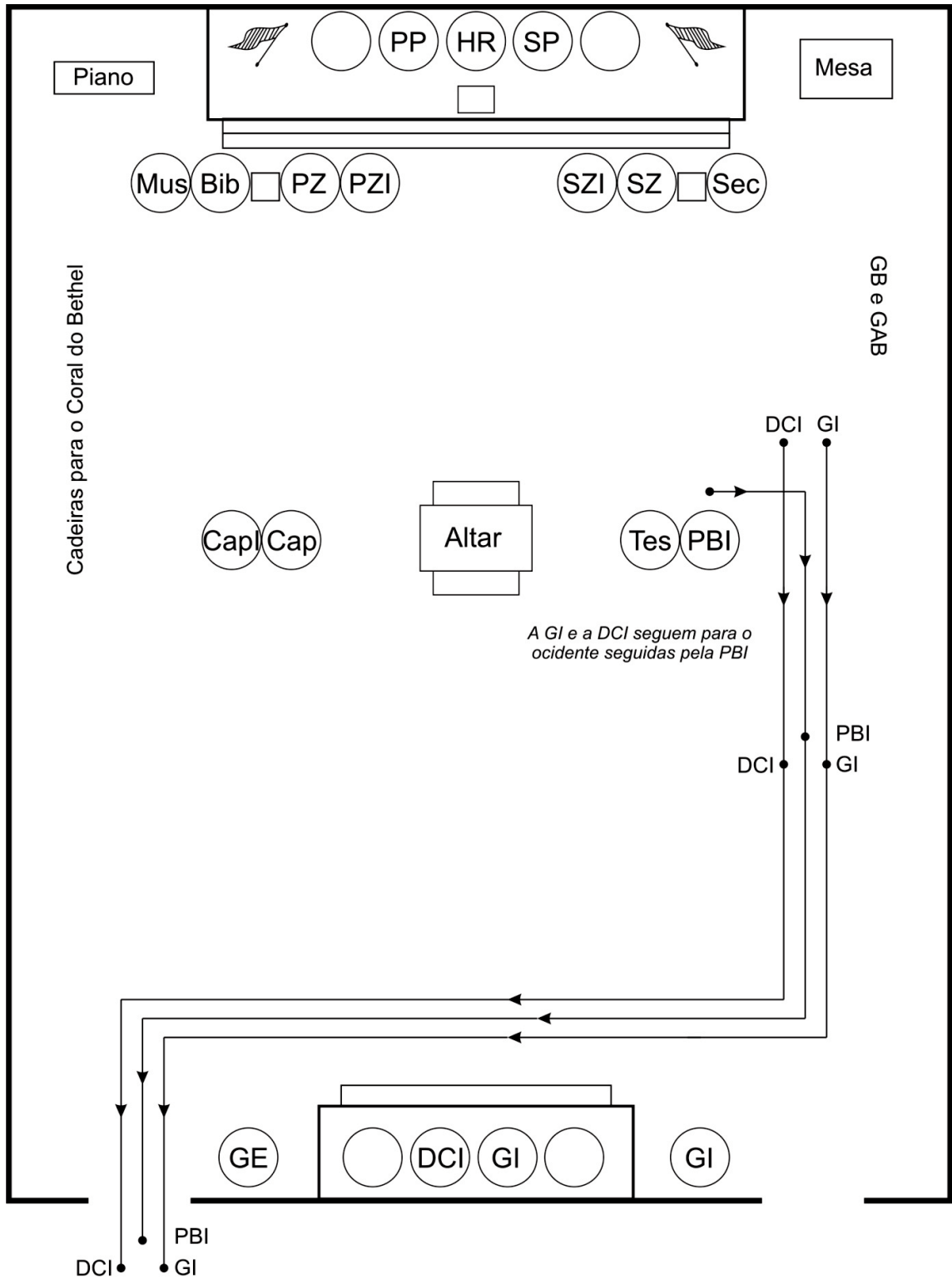


Diagrama 15: Guia Instaladora e Dirigente de Cerimônias Instaladora escoltam a Porta Bandeira Instaladora

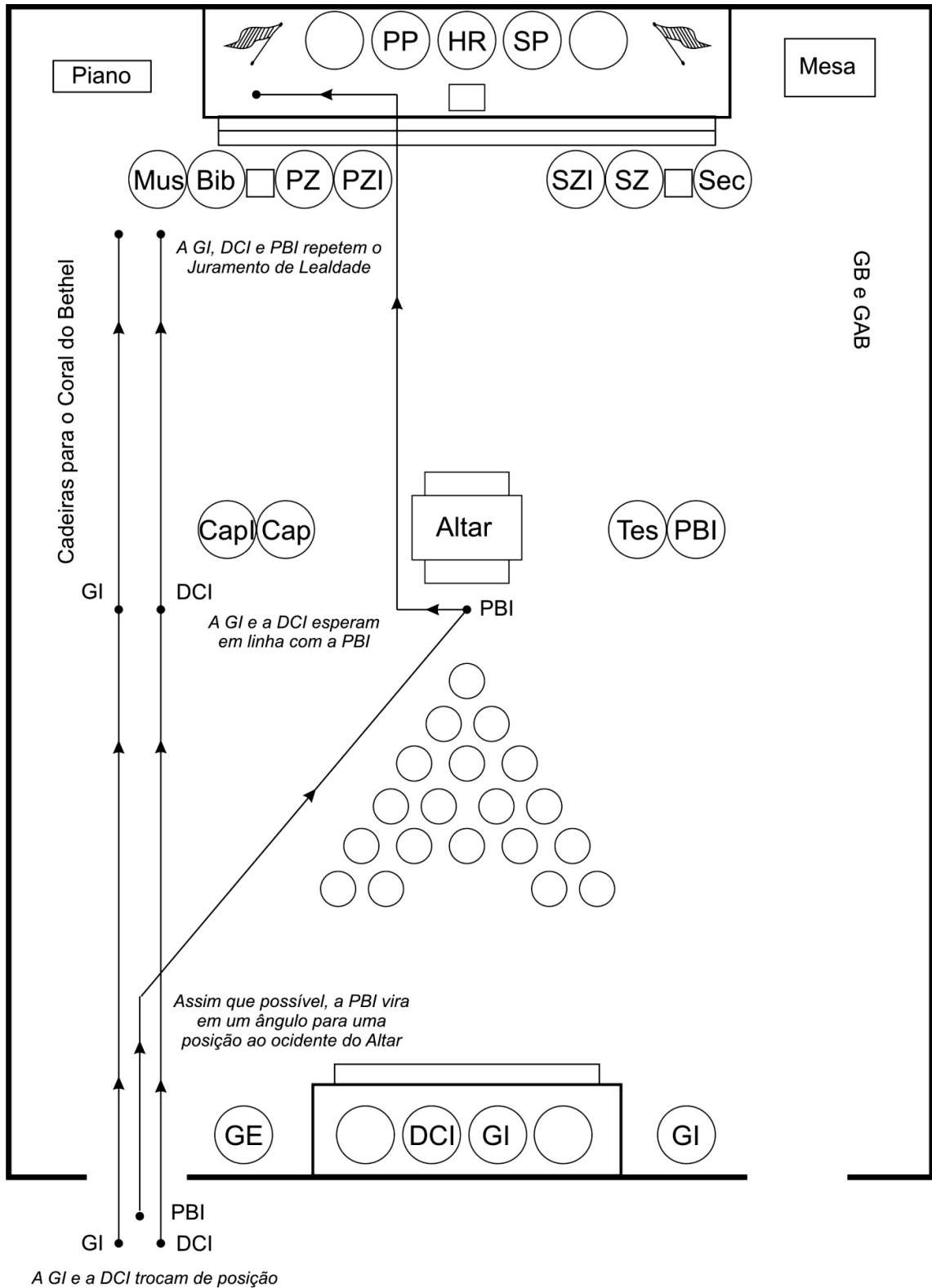


Diagrama 16: Escolta da Bandeira para dentro da Sala do Bethel

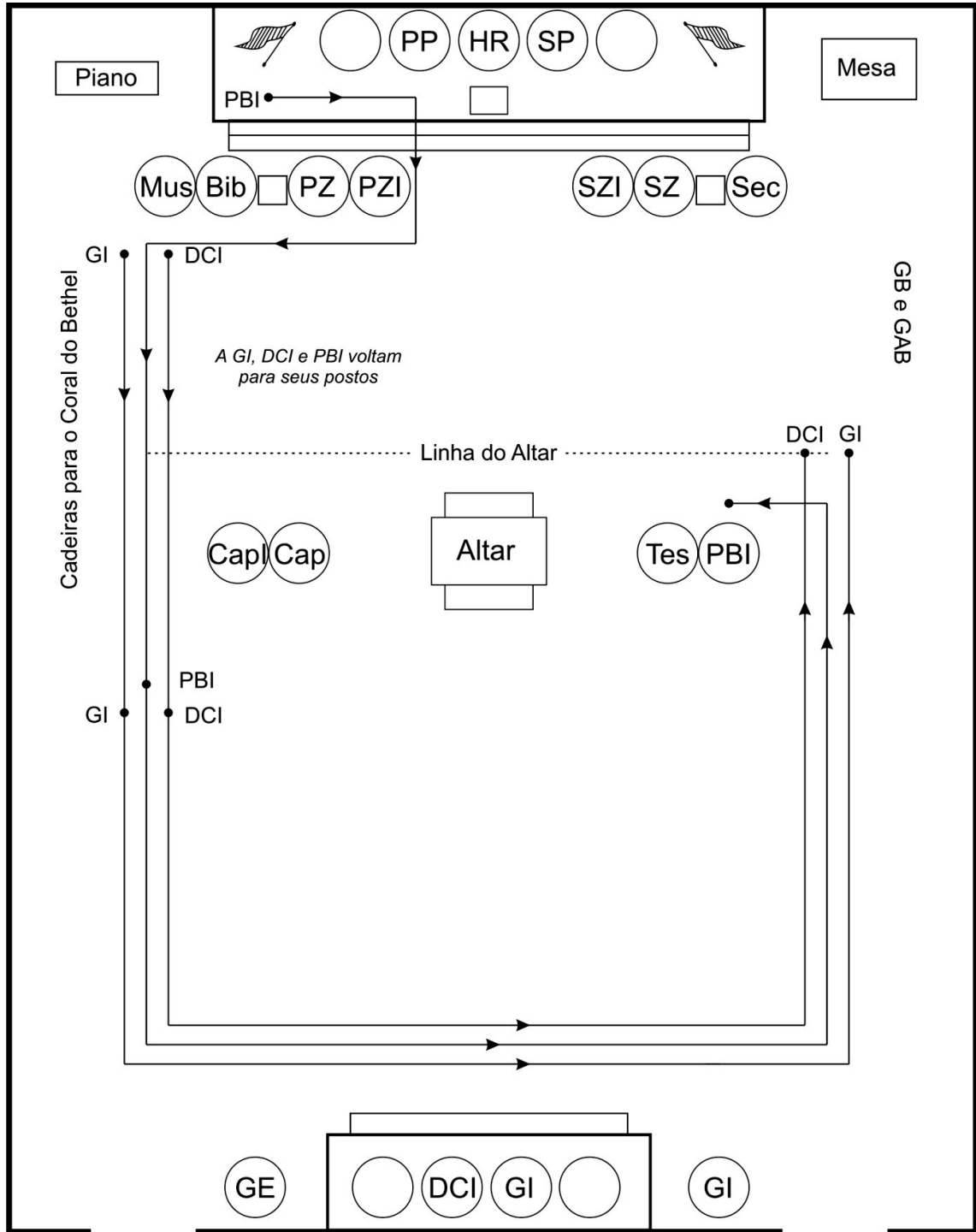


Diagrama 17: Guia Instaladora e Dirigente de Cerimônias Instaladora escoltam a Capelã Instaladora ao seu posto

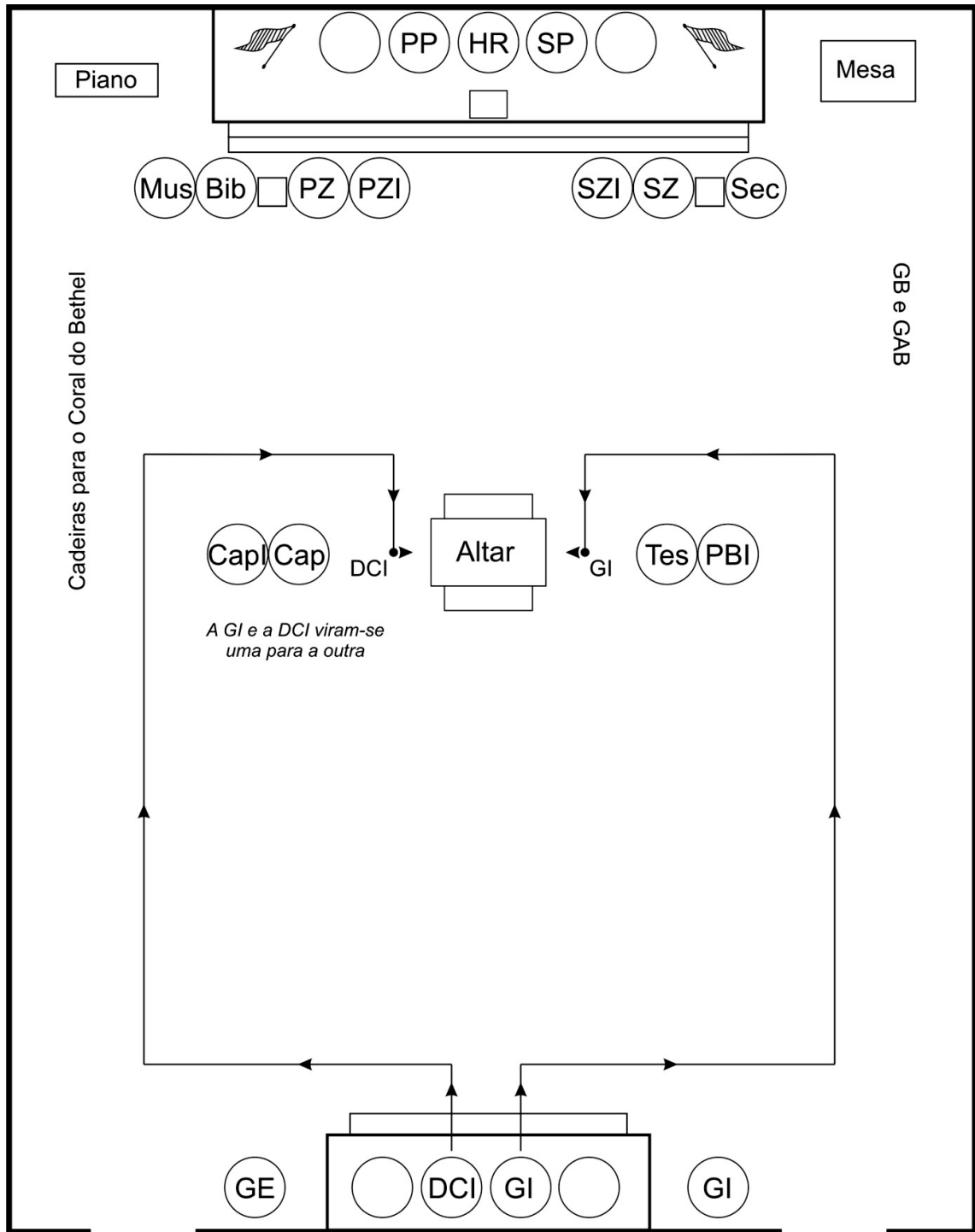


Diagrama 18: Guia Instaladora e Dirigente de Cerimônias Instaladora apresentam as Oficiais do Bethel e o Coral do Bethel para o Juramento

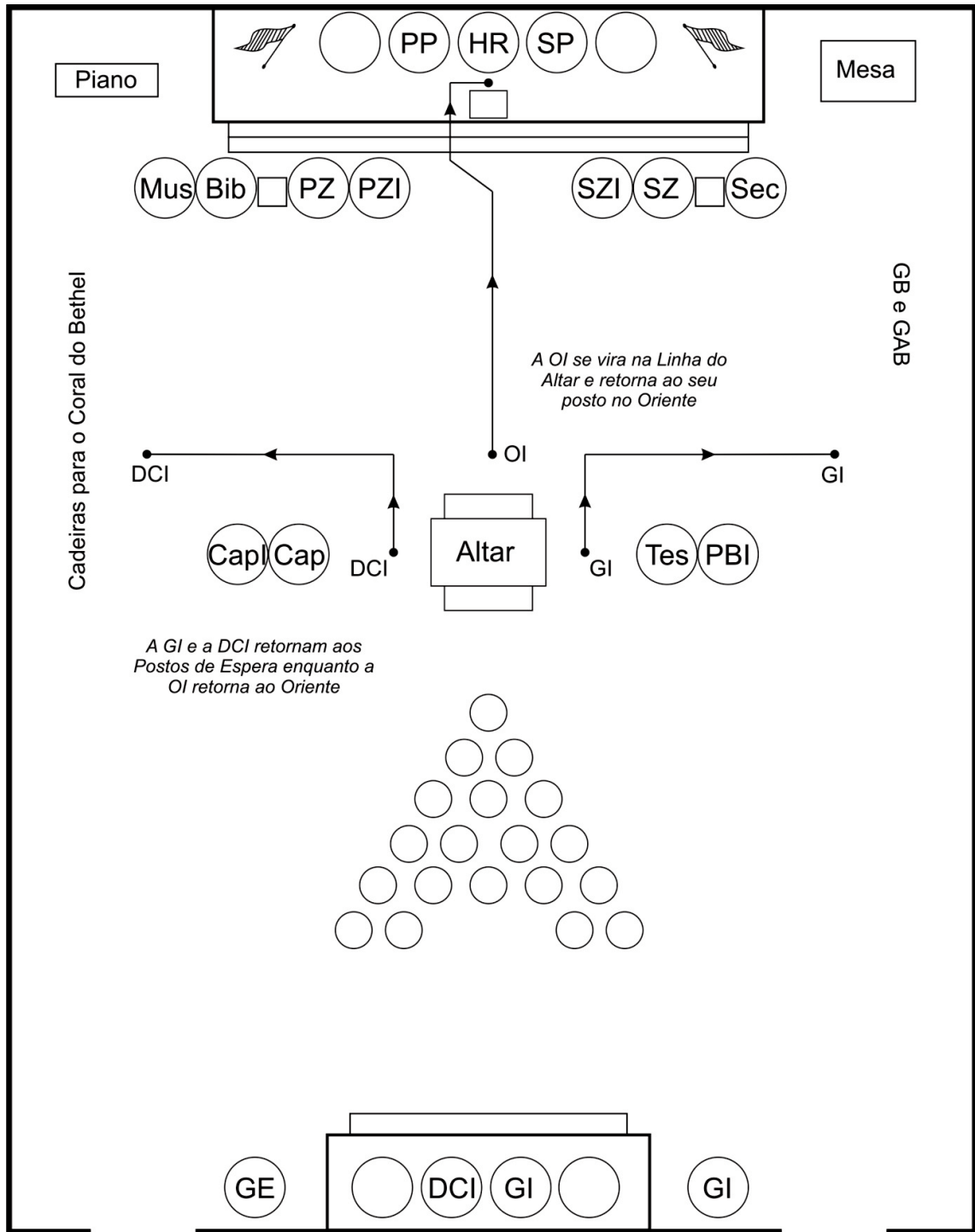


Diagrama 19: A Oficial Instaladora retorna ao Oriente

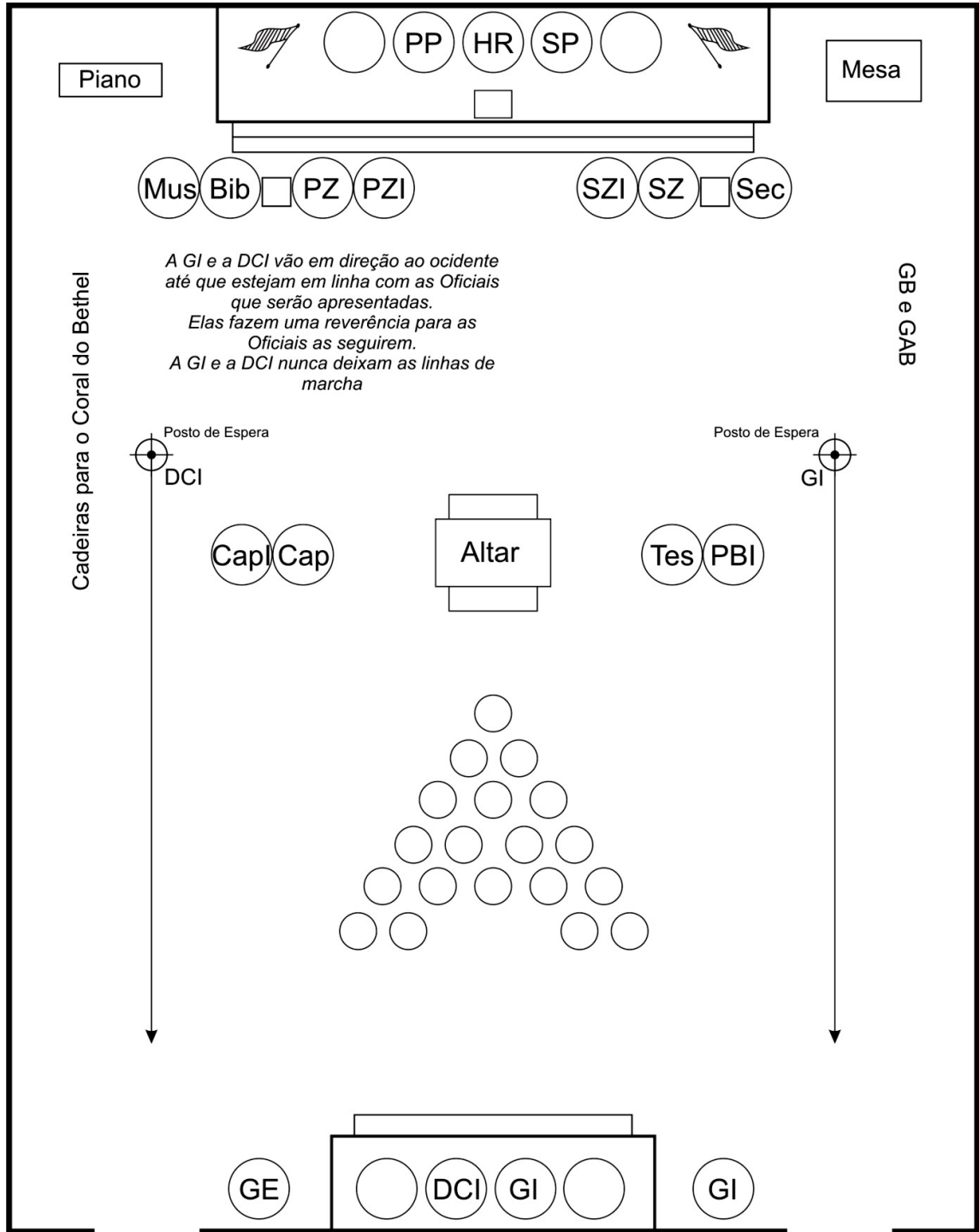


Diagrama 20: Guia Instaladora e Dirigente de Cerimônias Instaladora marcham para o ocidente para pegar as Oficiais que serão instaladas

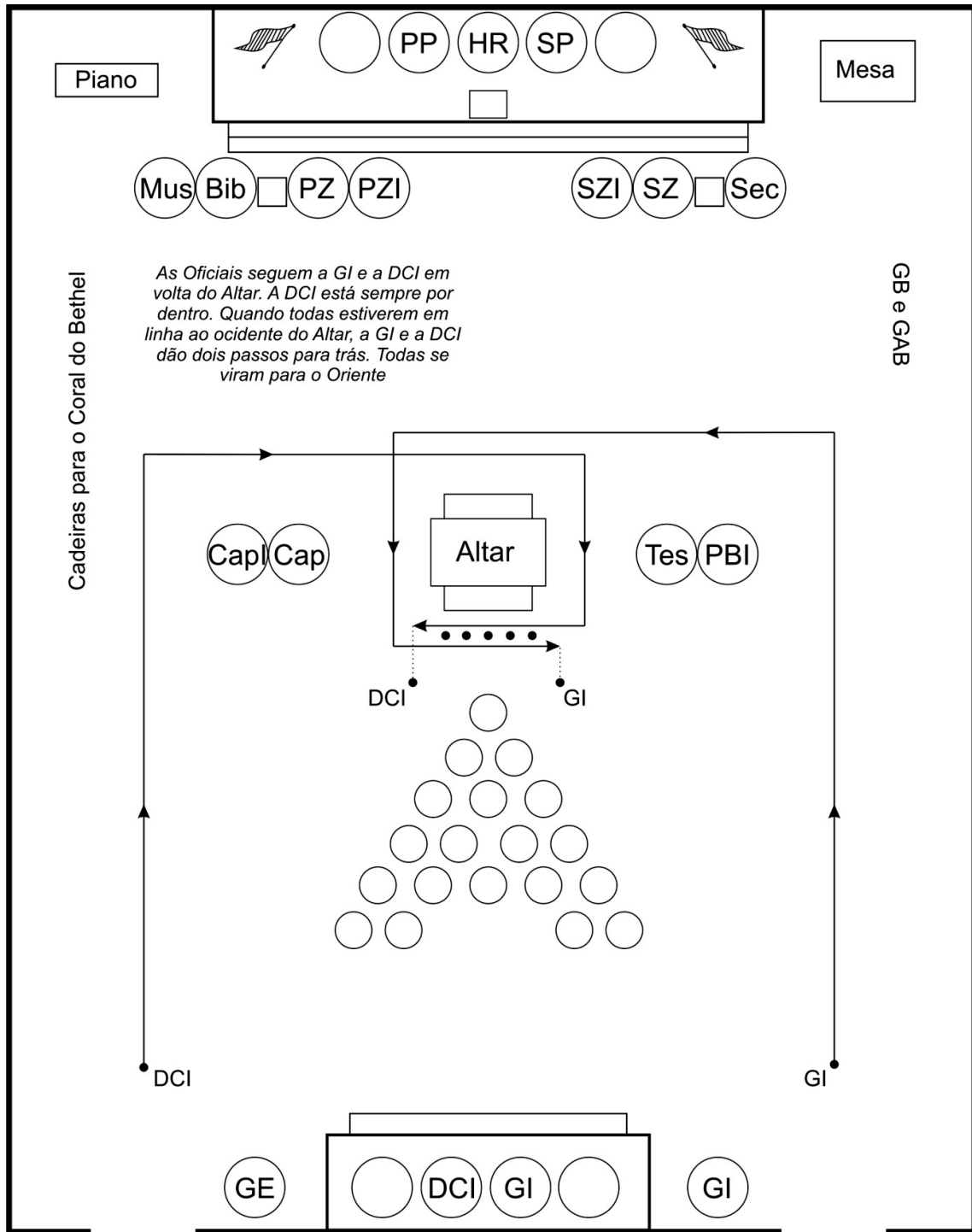


Diagrama 21: Guia Instaladora e Dirigente de Cerimônias Instaladora apresentam as Oficiais no ocidente do Altar – Opção Um

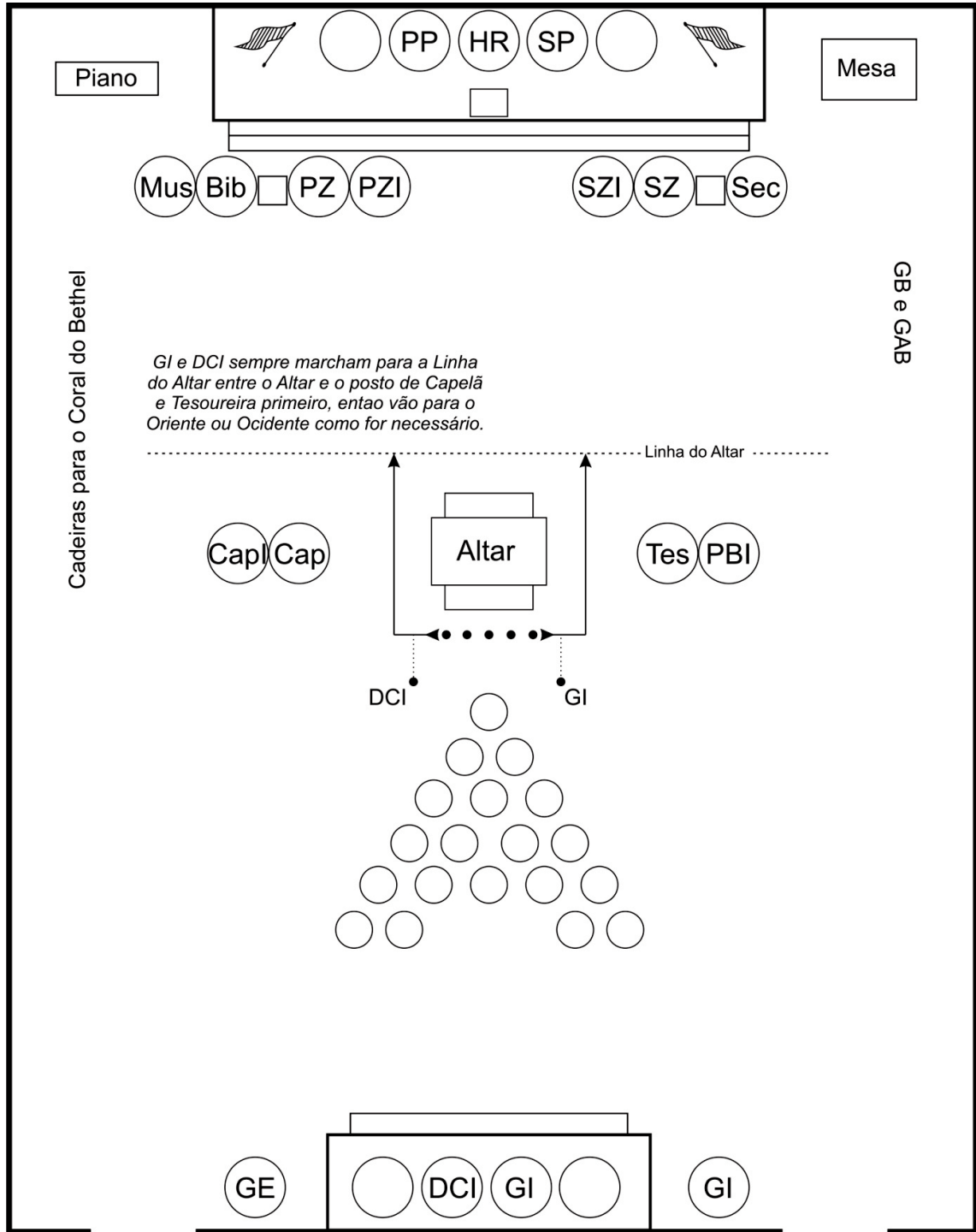


Diagrama 22: Guia Instaladora e Dirigente de Cerimônias Instaladora conduzem as Oficiais aos seus postos

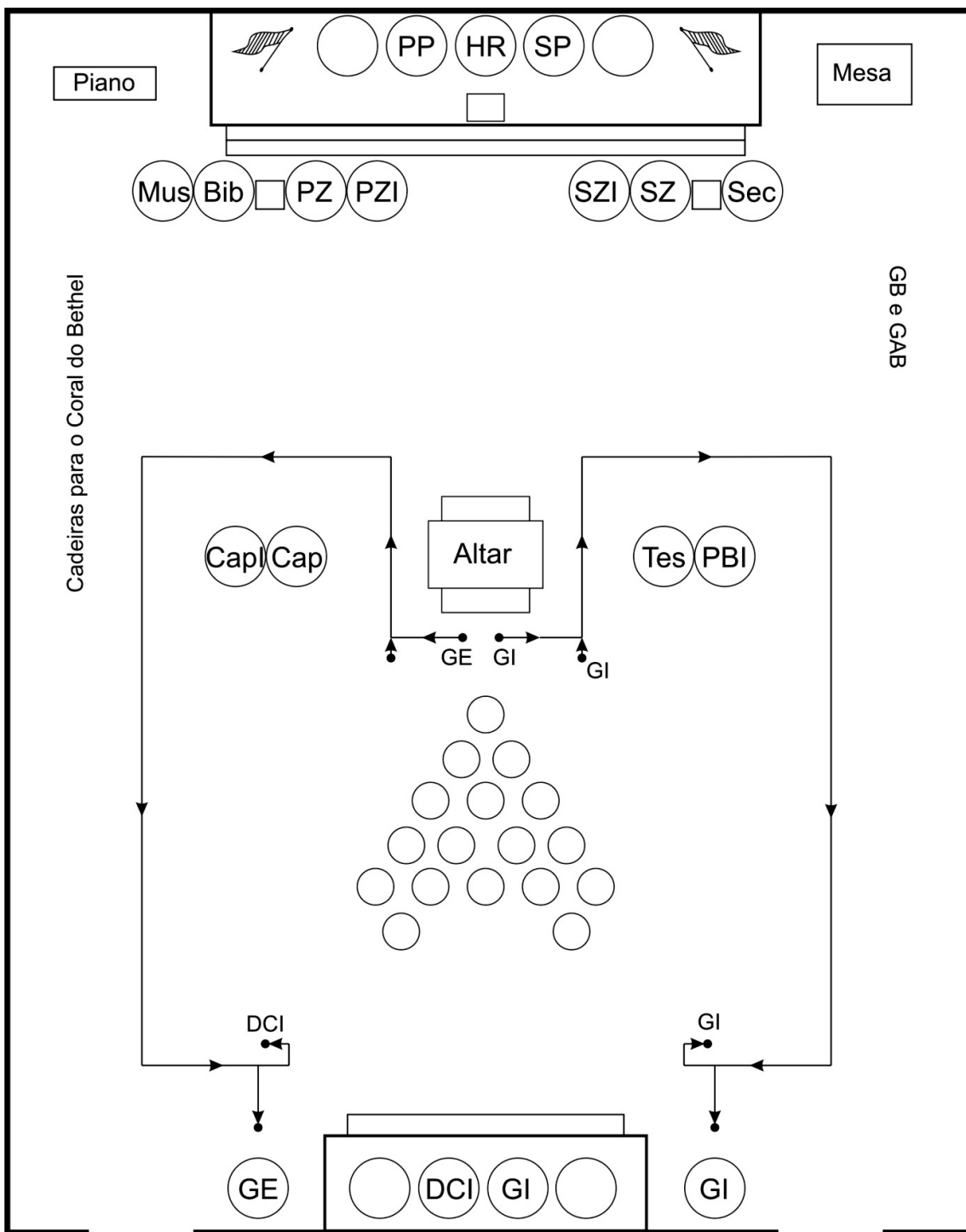


Diagrama 23: Guia Instaladora e Dirigente de Cerimônias Instaladora escoltam as Guardas aos seus postos

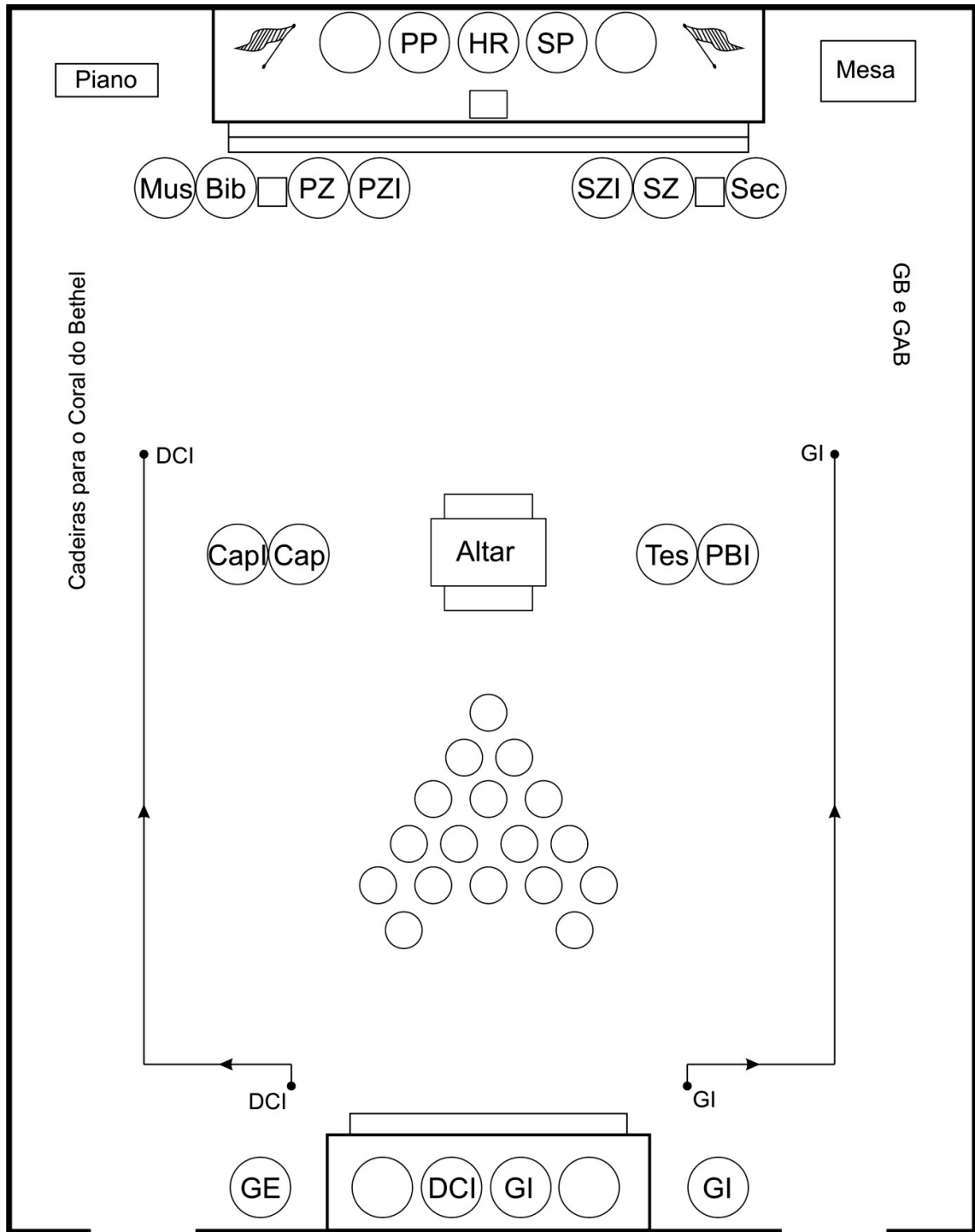


Diagrama 24: Guia Instaladora e Dirigente de Cerimônias Instaladora retornam aos Postos de Espera depois de escoltarem a GI e a GE ao seus postos

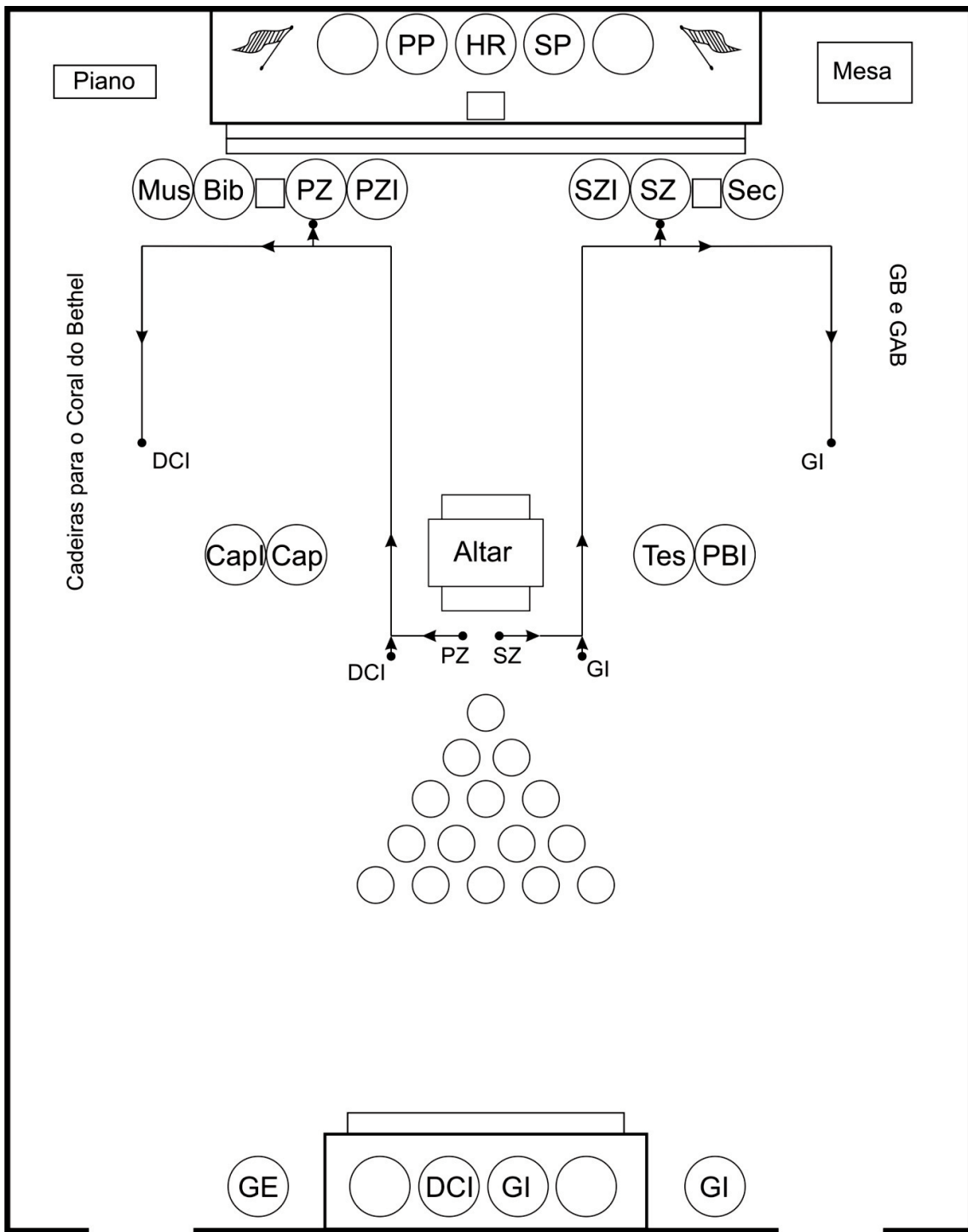


Diagrama 25: Guia Instaladora e Dirigente de Cerimônias Instaladora escoltam as Zeladoras aos seus postos

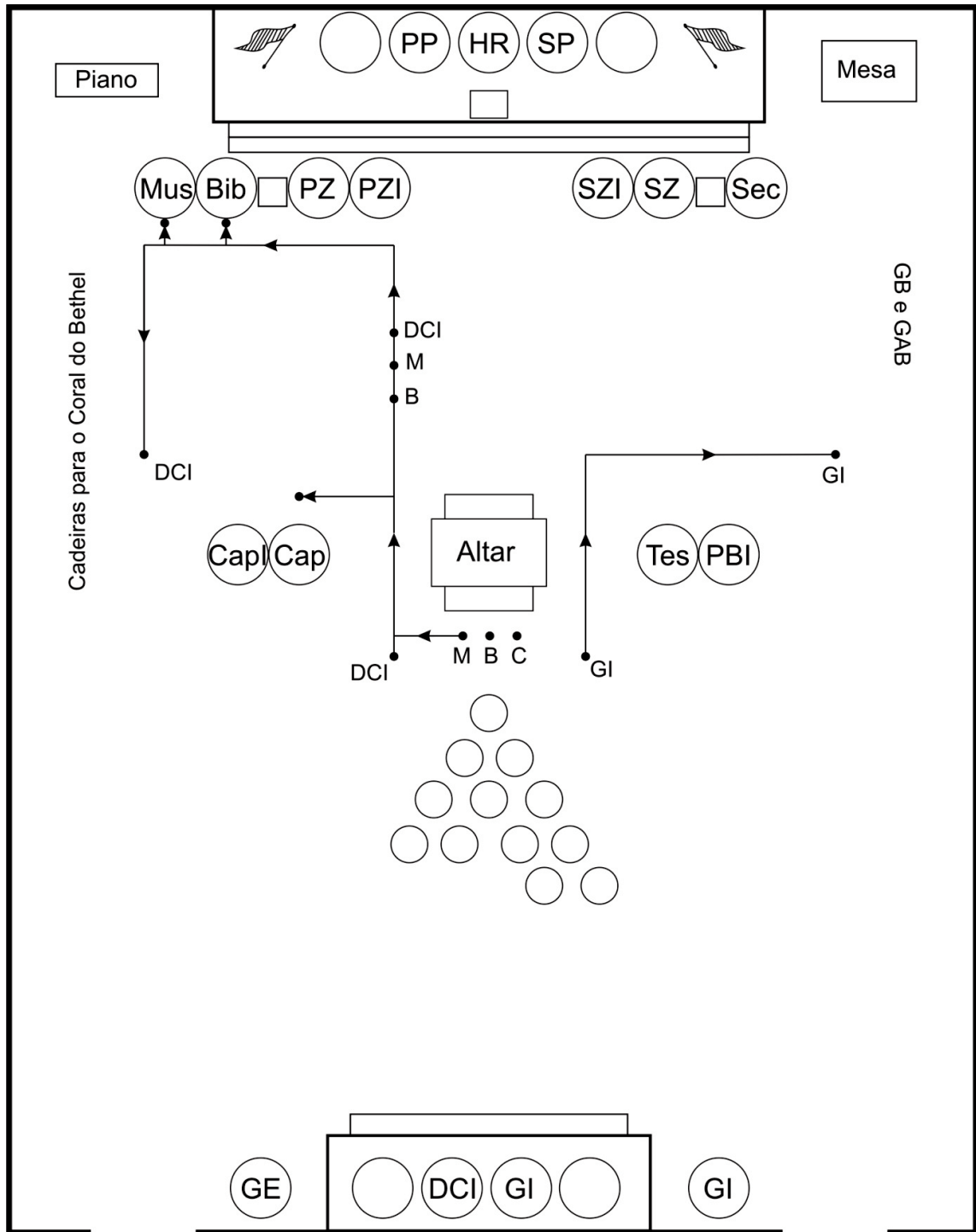


Diagrama 26: Guia Instaladora e Dirigente de Cerimônias Instaladora escoltam a Musicista, Bibliotecária e Capelã aos seus postos

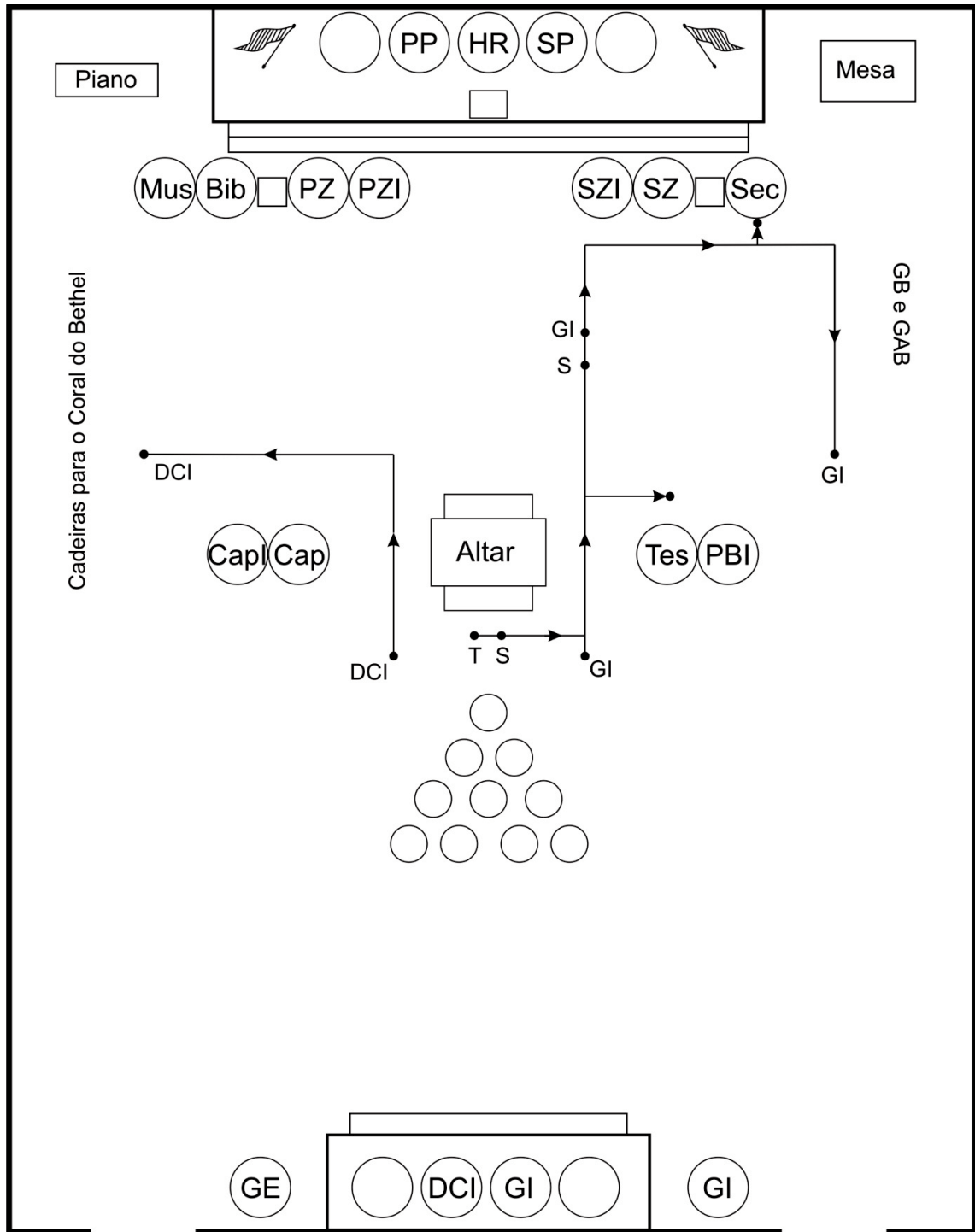


Diagrama 27: Guia Instaladora e Dirigente de Cerimônias Instaladora escoltam a Secretária e a Tesoureira aos seus postos

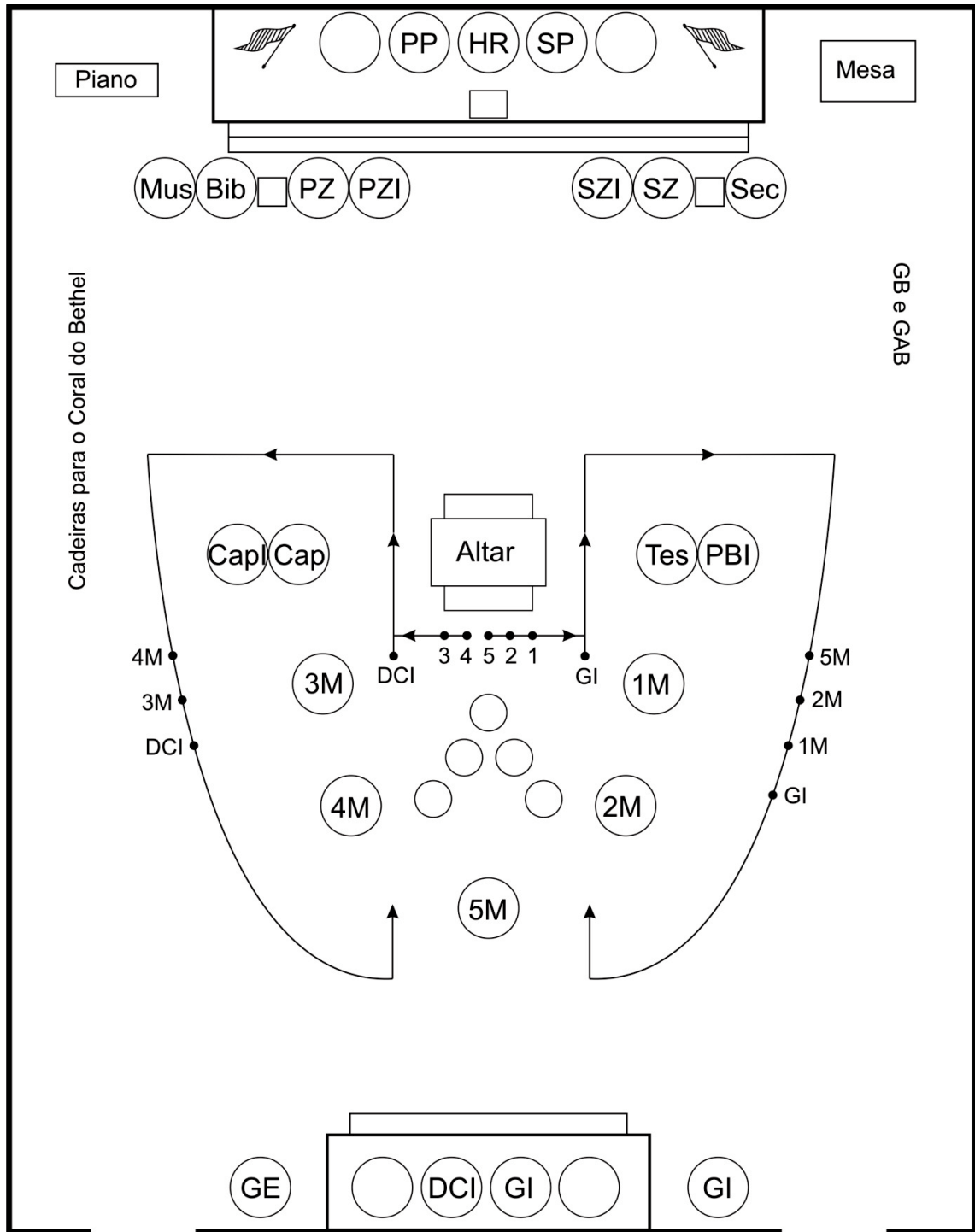


Diagrama 28: Guia Instaladora e Dirigente de Cerimônias Instaladora escoltam as Mensageiras aos seus postos

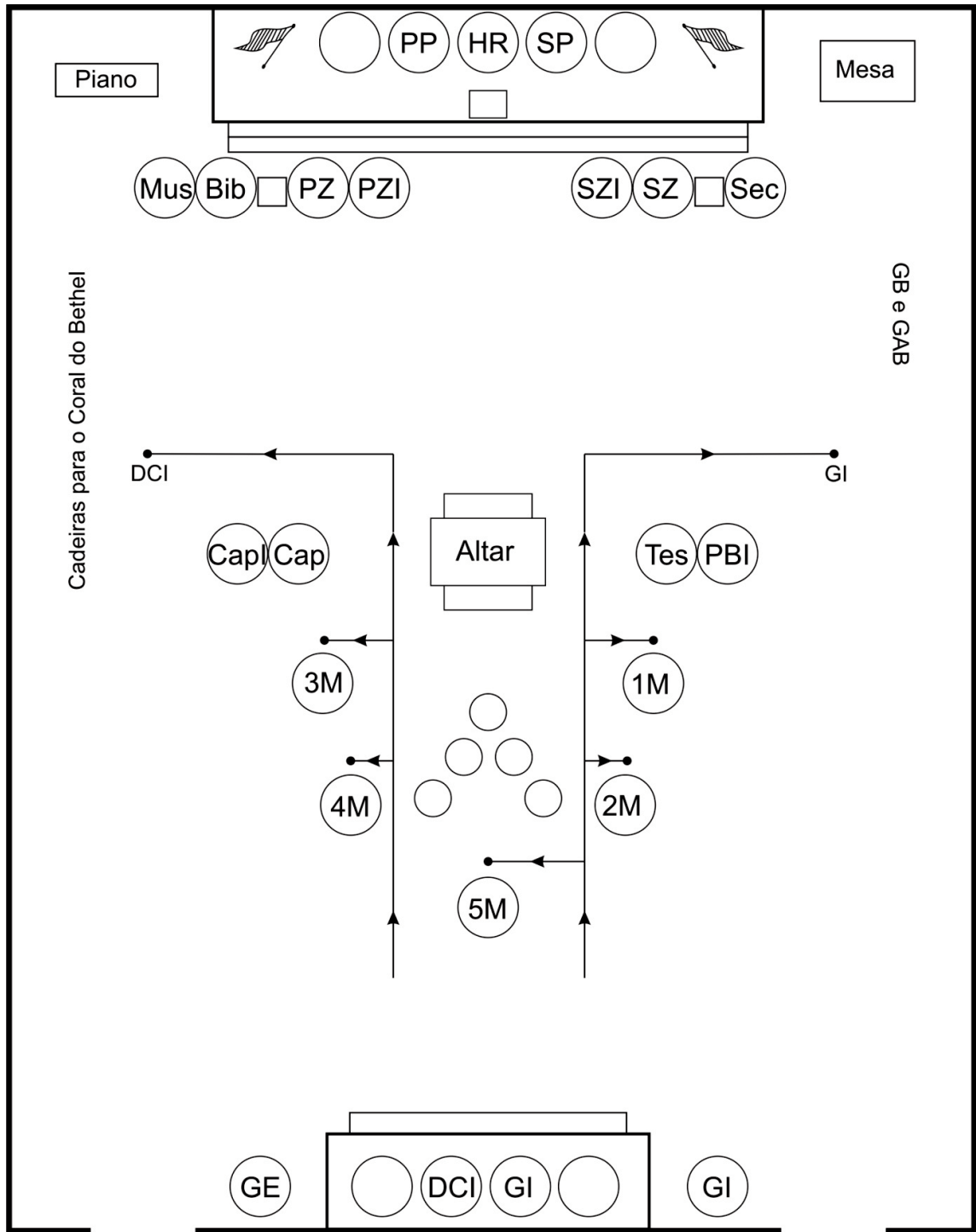


Diagrama 29: Guia Instaladora e Dirigente de Cerimônias Instaladora continuam escoltando as Mensageiras aos seus postos

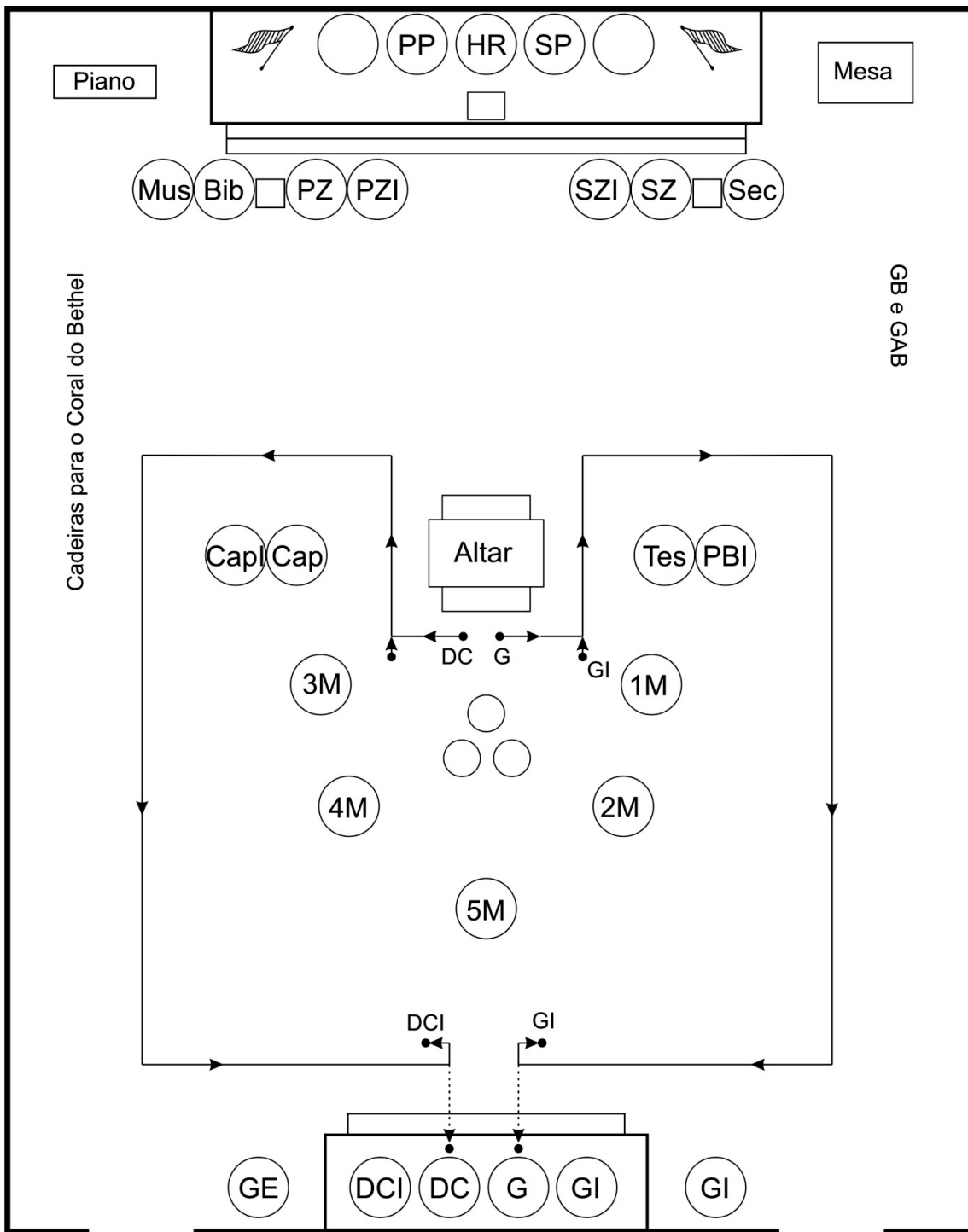


Diagrama 30: Guia Instaladora e Dirigente de Cerimônias Instaladora escoltam a Guia e a Dirigente de Cerimônias aos seus postos

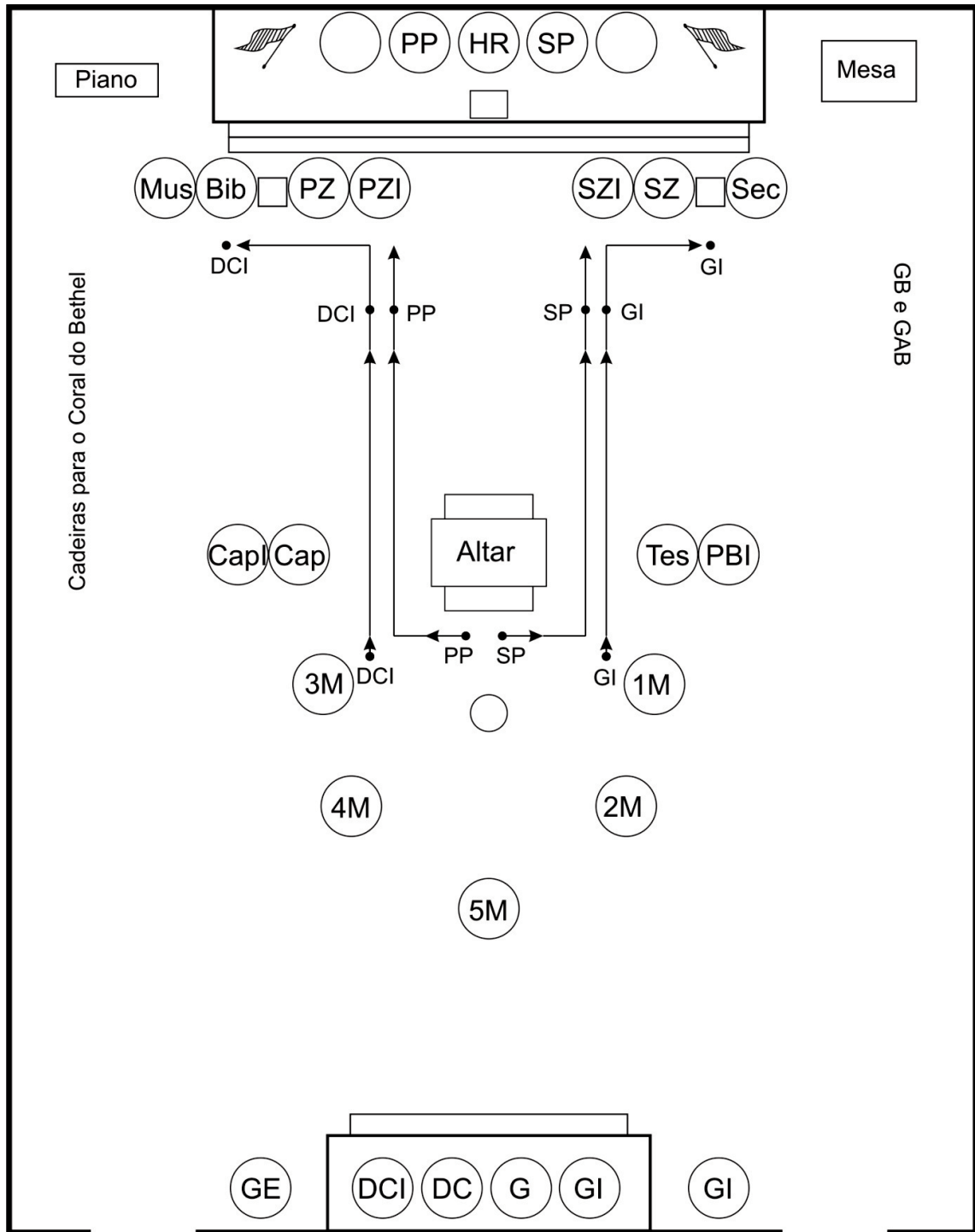


Diagrama 31: Guia Instaladora e Dirigente de Cerimônias Instaladora escoltam as Princesas ao Oriente

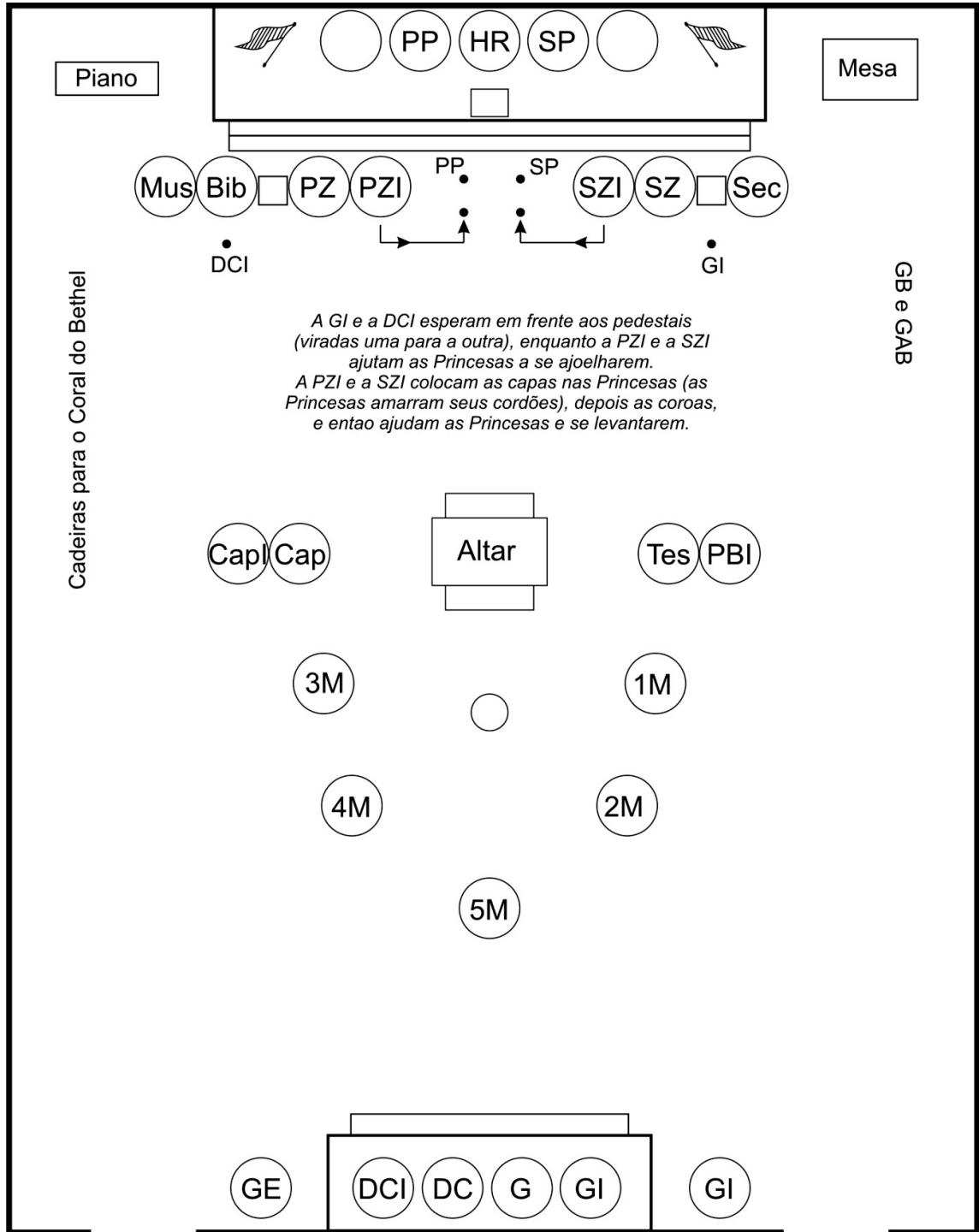


Diagrama 32: Princesas são investidas com as honras de seus cargos

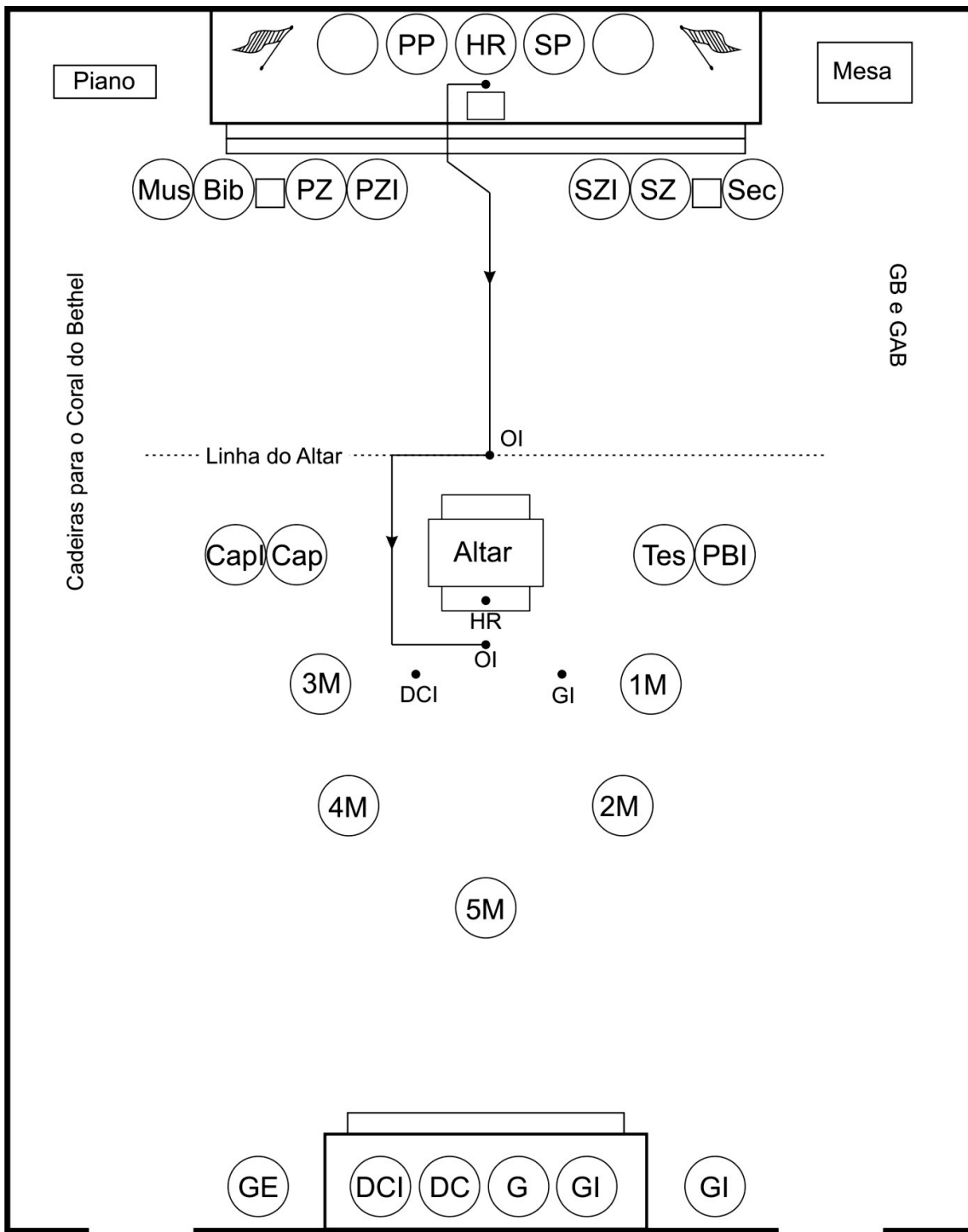


Diagrama 33: Oficial Instaladora se posiciona para investir a Honorável Rainha com a capa e a coroa

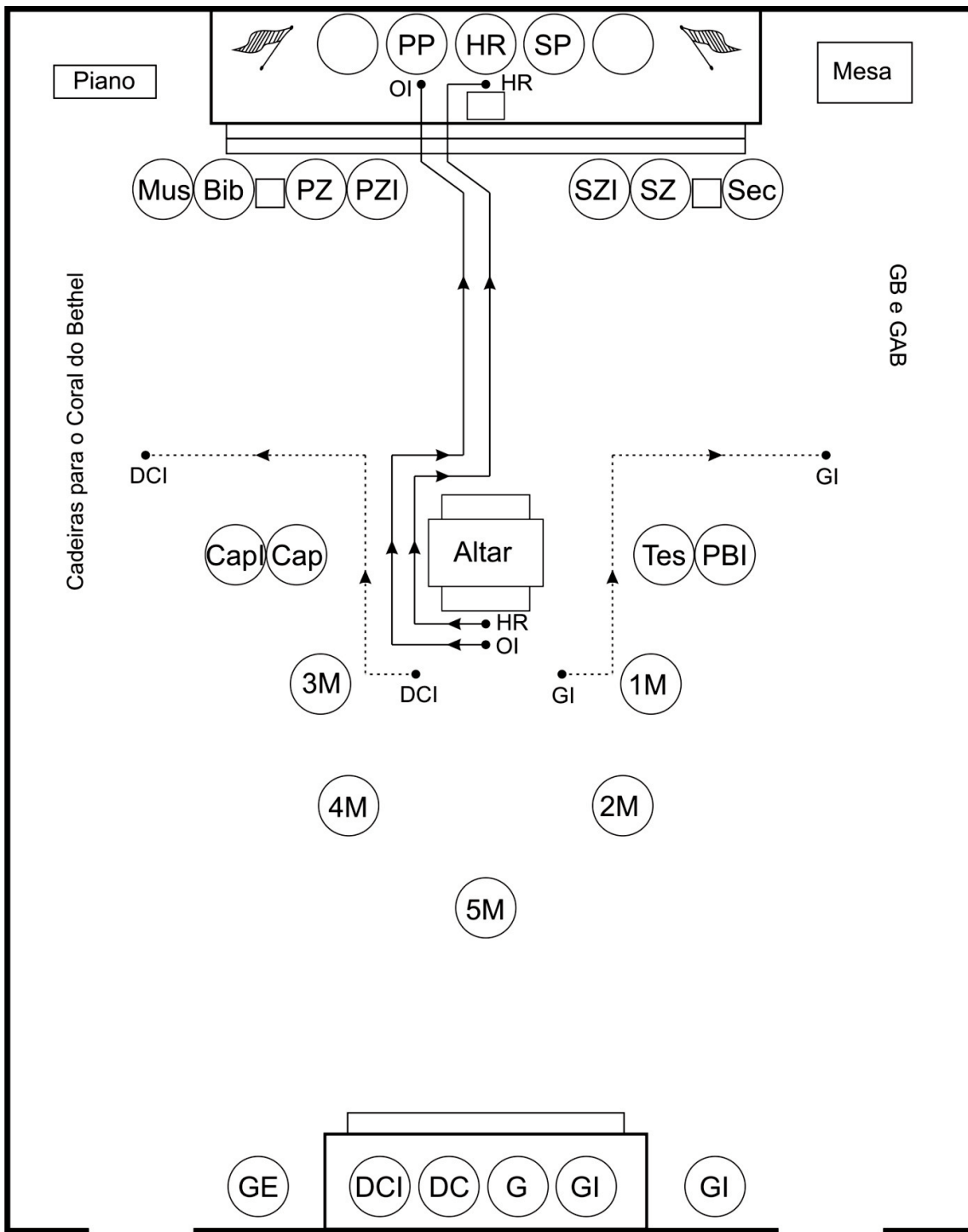


Diagrama 34: Honorável Rainha é escoltada ao Oriente

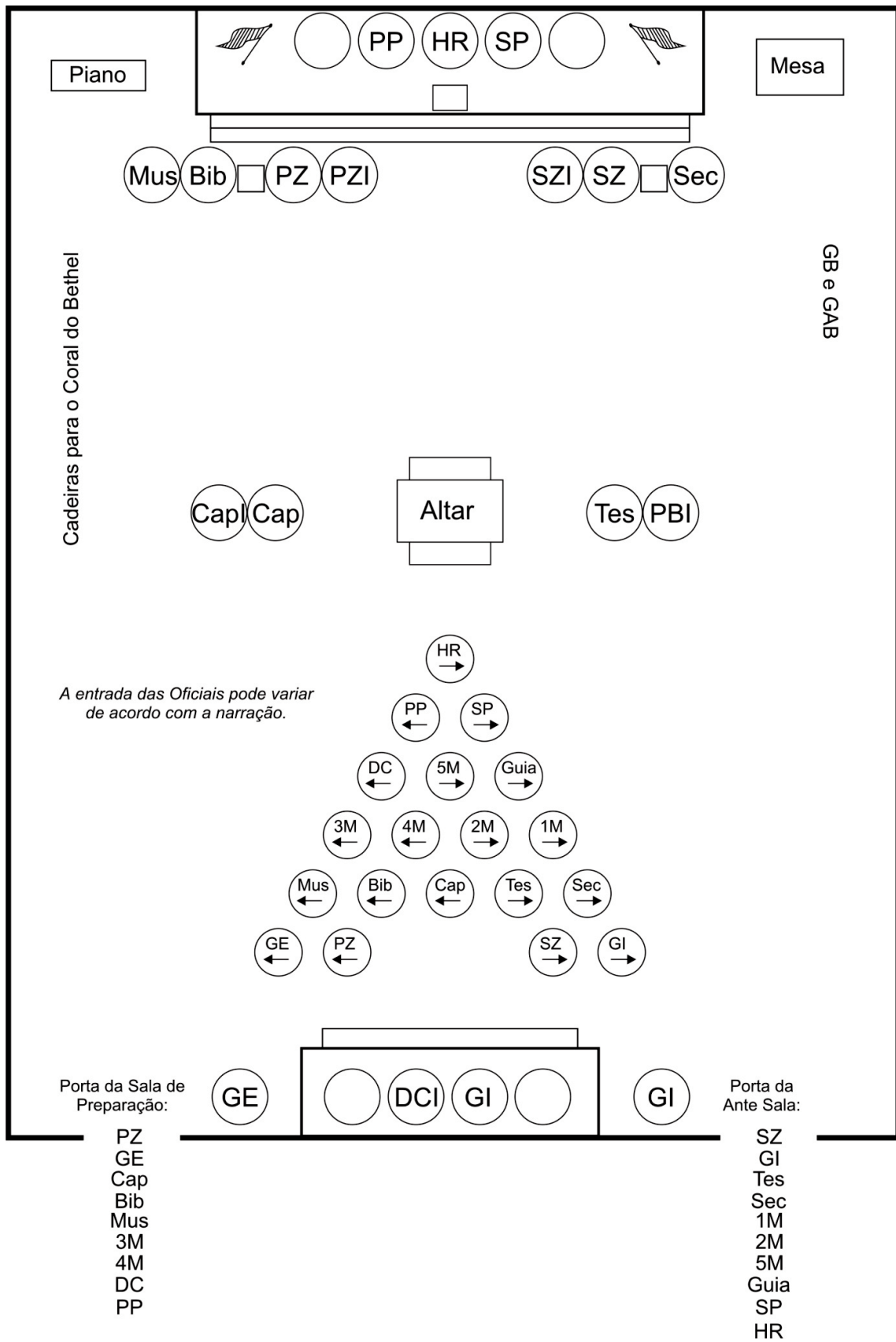


Diagrama 35: Sugestão de Disposição de Cadeiras – Triângulo Cheio

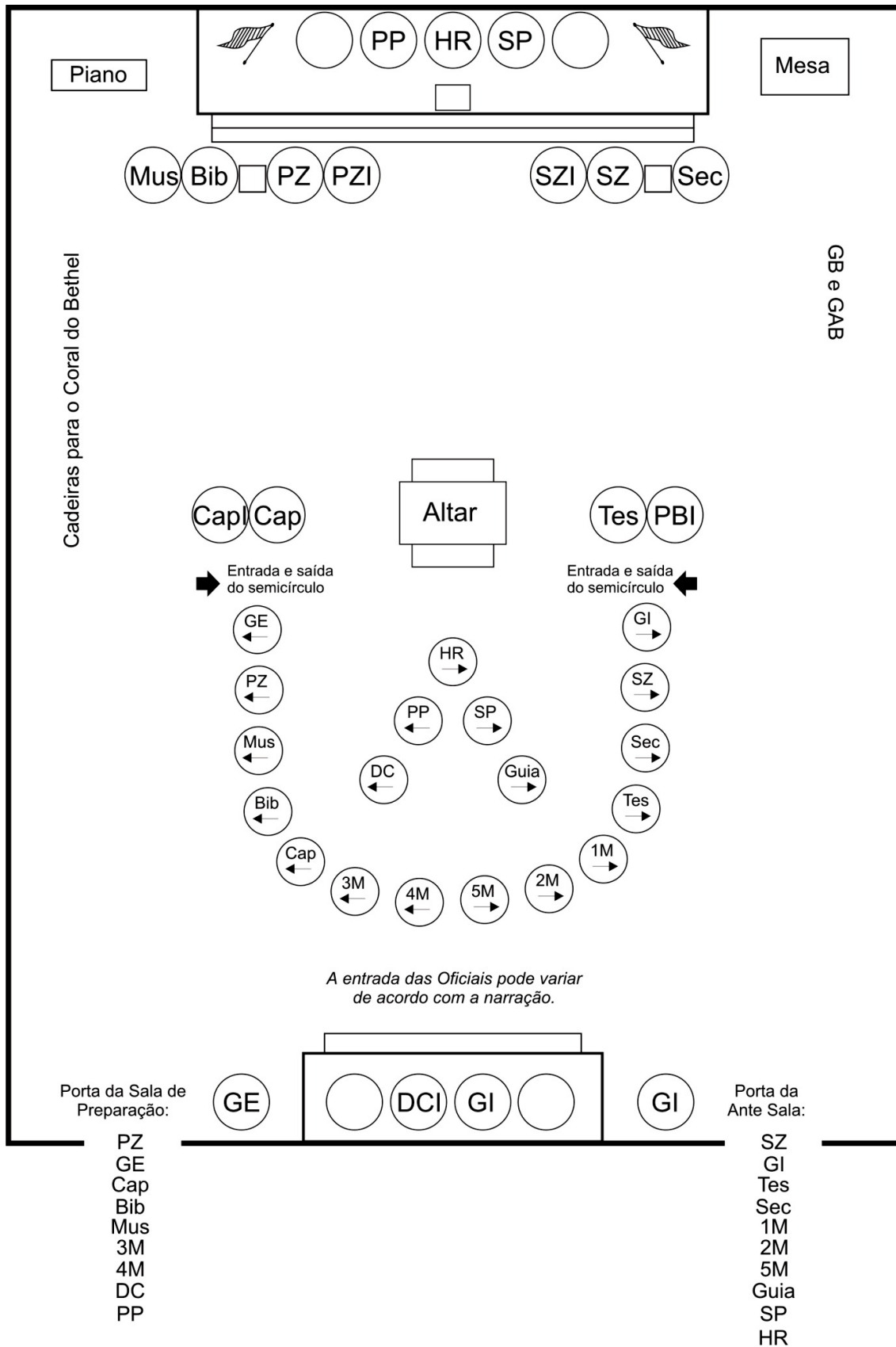


Diagrama 36: Sugestão de Disposição de Cadeiras – Semi Círculo com Triângulo

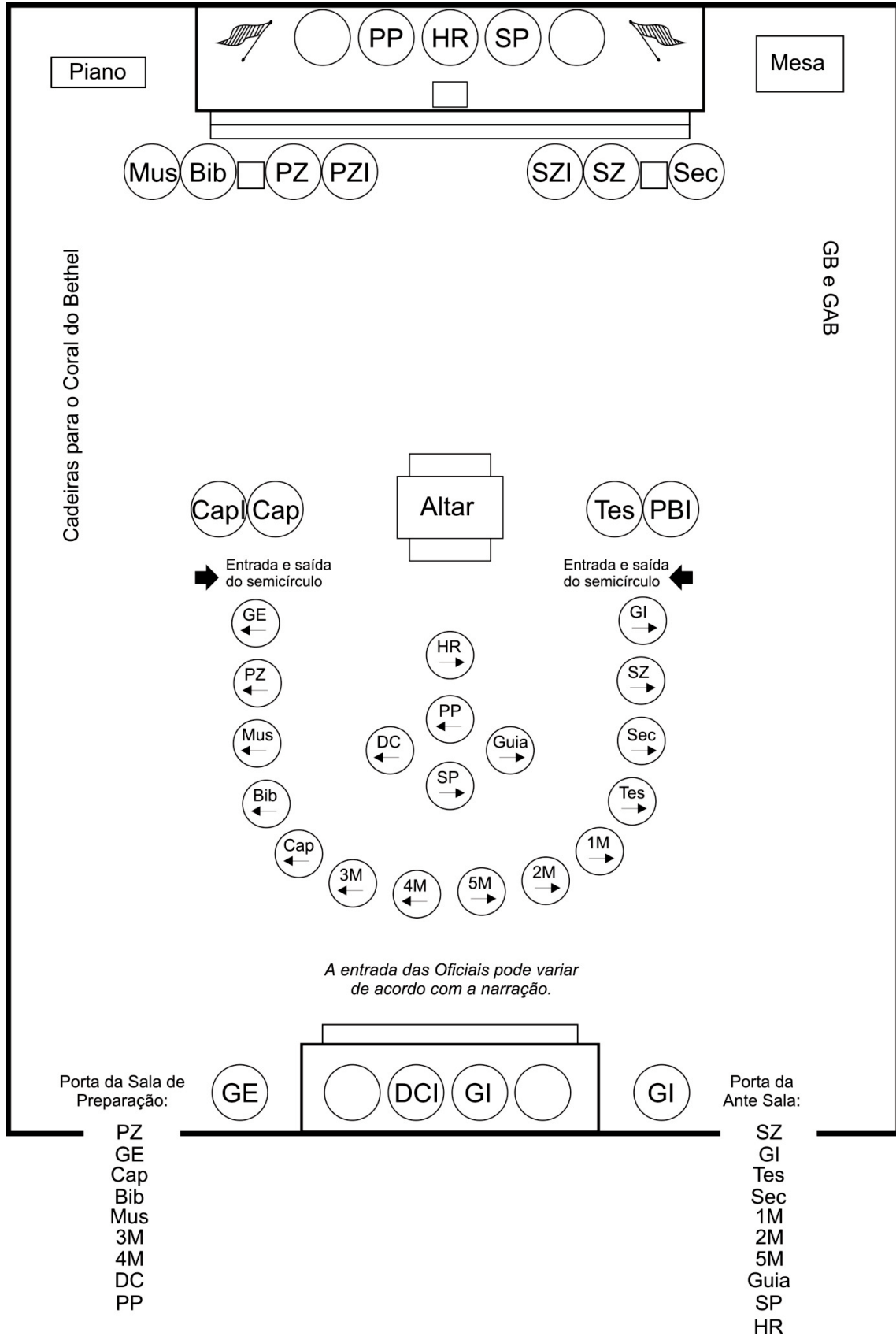


Diagrama 37: Sugestão de Disposição de Cadeiras – Semi Círculo com Cruz

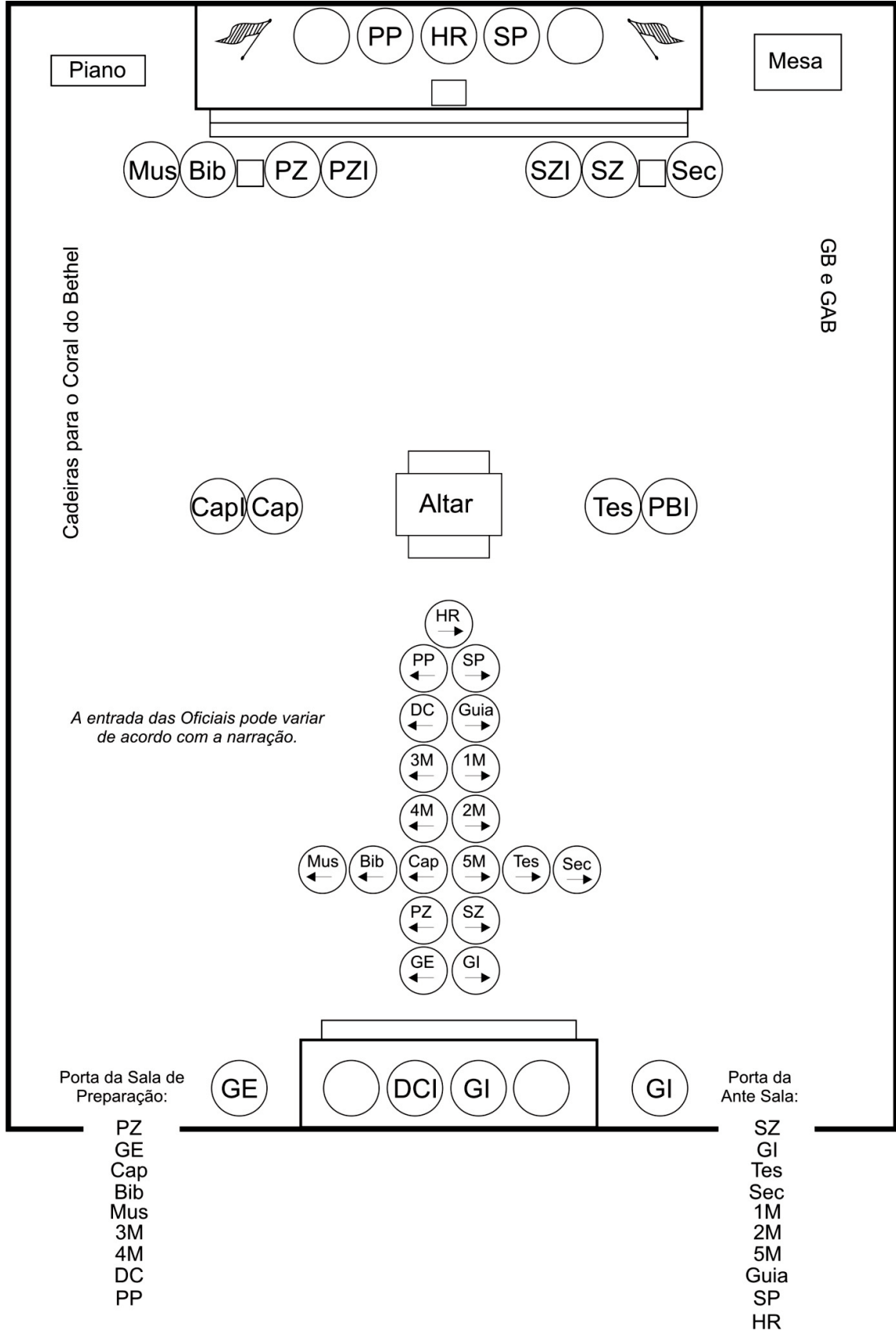


Diagrama 38: Sugestão de Disposição de Cadeiras – Cruz Dupla

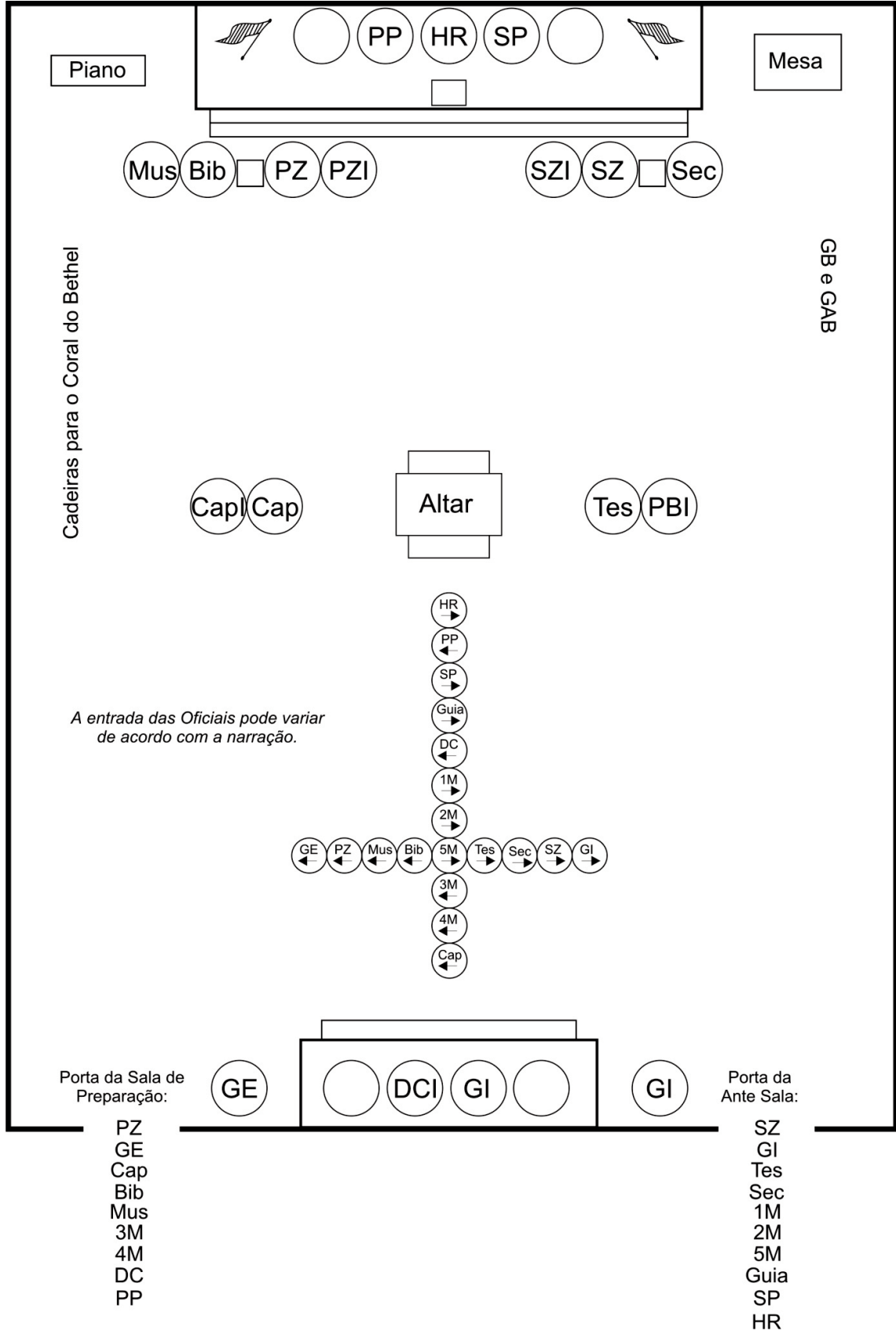


Diagrama 39: Sugestão de Disposição de Cadeiras – Cruz

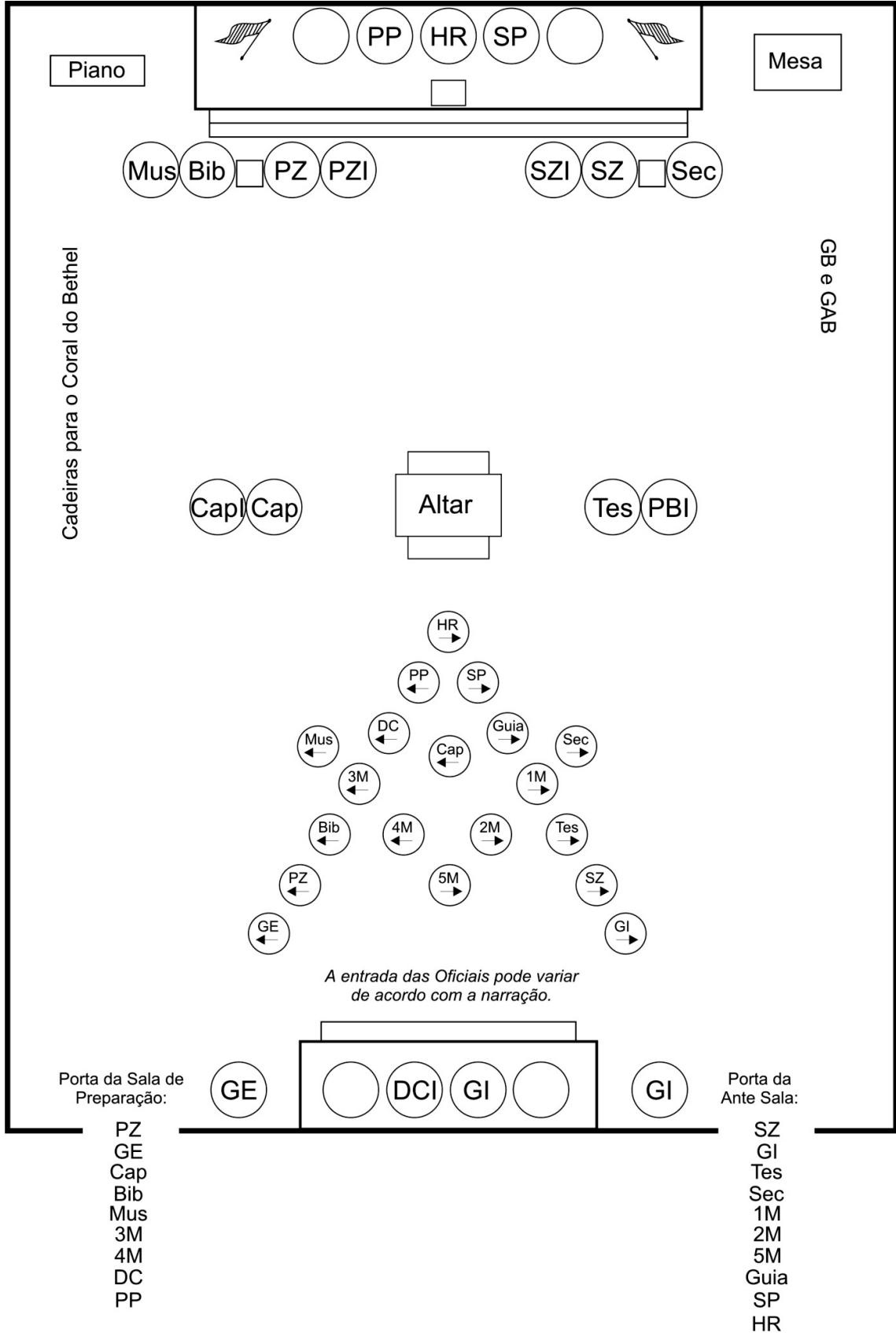
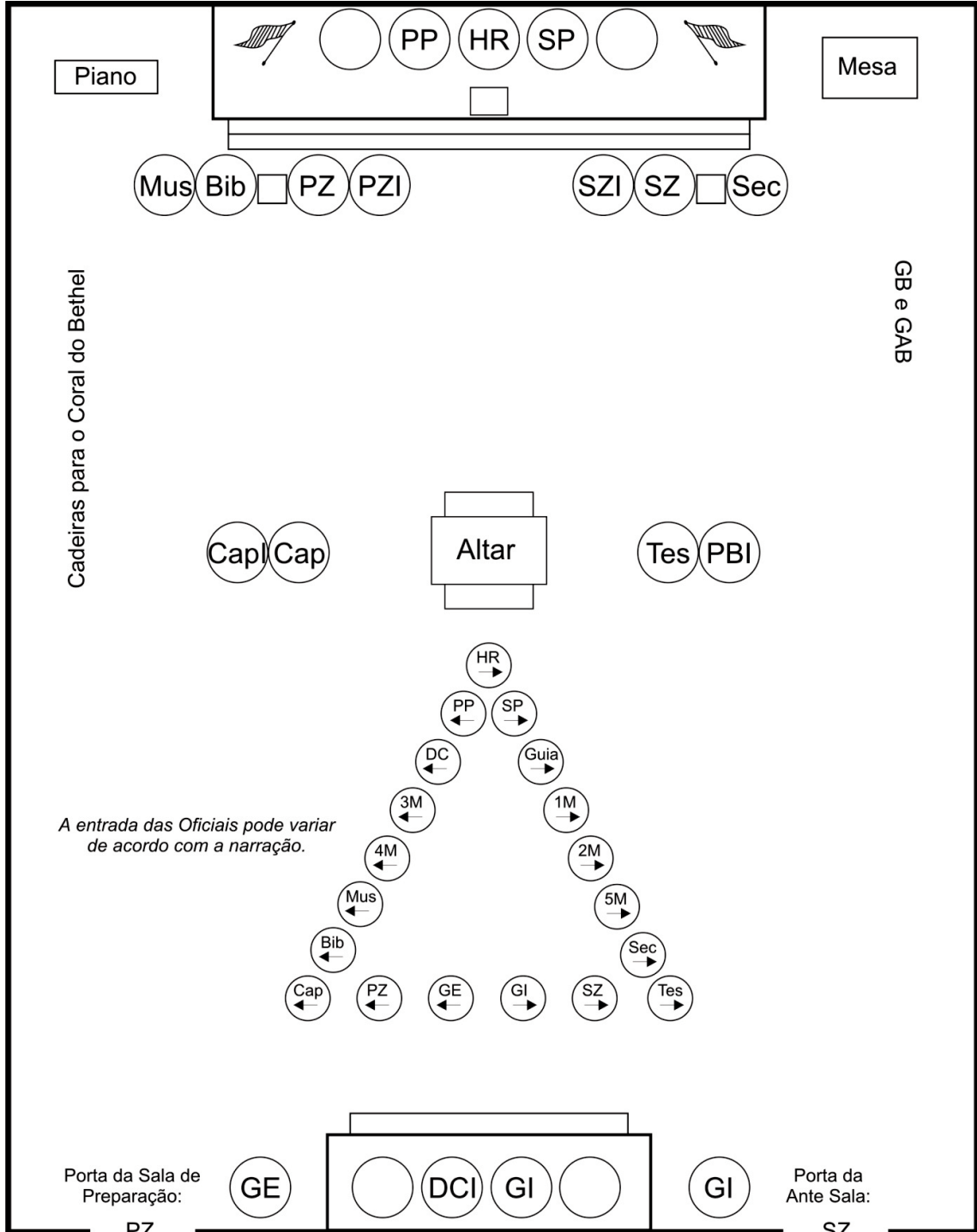


Diagrama 40: Sugestão de Disposição de Cadeiras – Esquadro e Compasso



A entrada das Oficiais pode variar de acordo com a narração.

- PZ
- GE
- Cap
- Bib
- Mus
- 3M
- 4M
- DC
- PP

- SZ
- GI
- Tes
- Sec
- 1M
- 2M
- 5M
- Guia
- SP
- HR

Diagrama 41: Sugestão de Disposição de Cadeiras – Triângulo Vazado

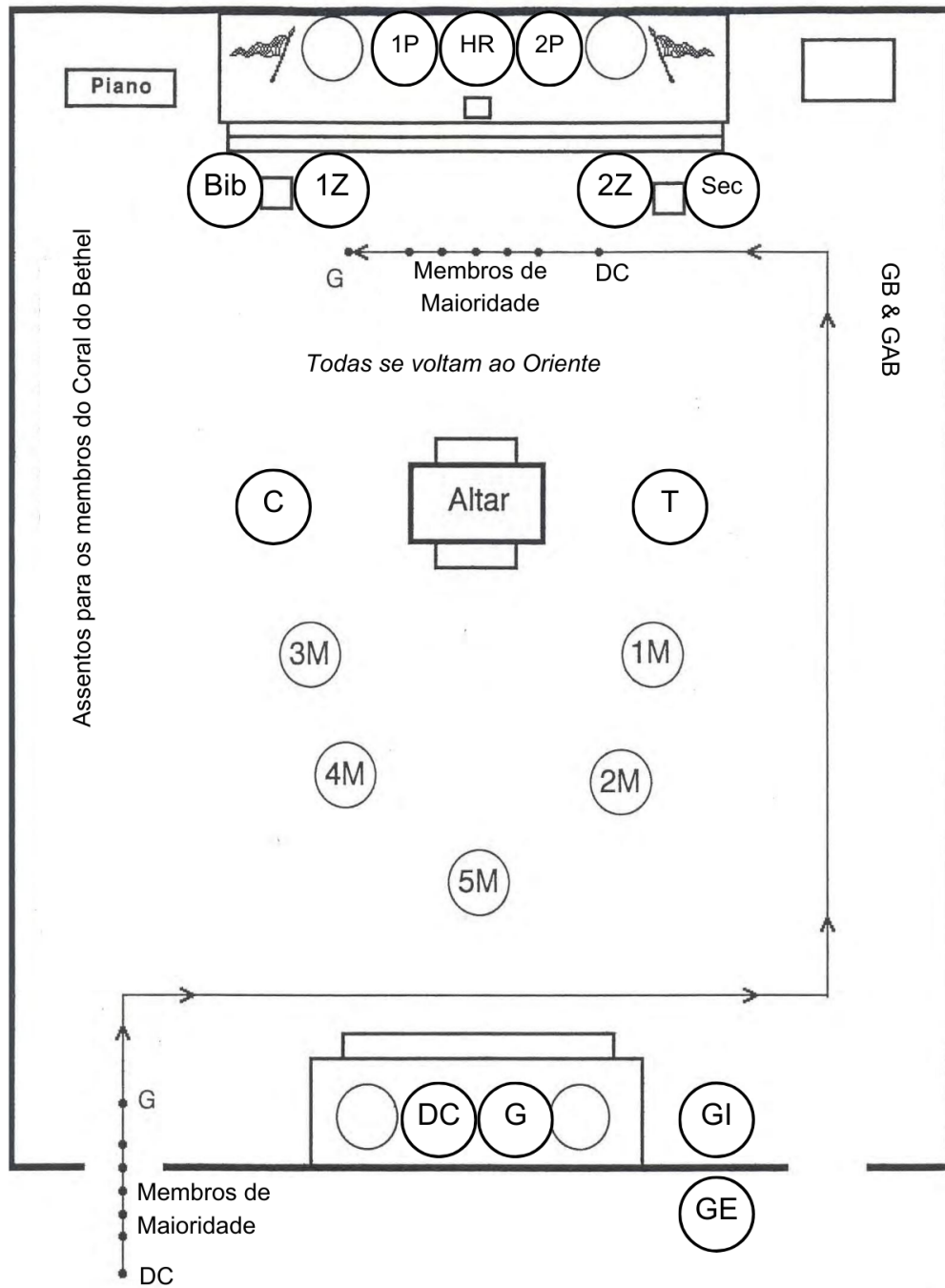


Diagrama 42: Guia e Dirigente de Cerimônias escoltam as Filhas para dentro da Sala do Bethel - Cerimônia de Maioridade

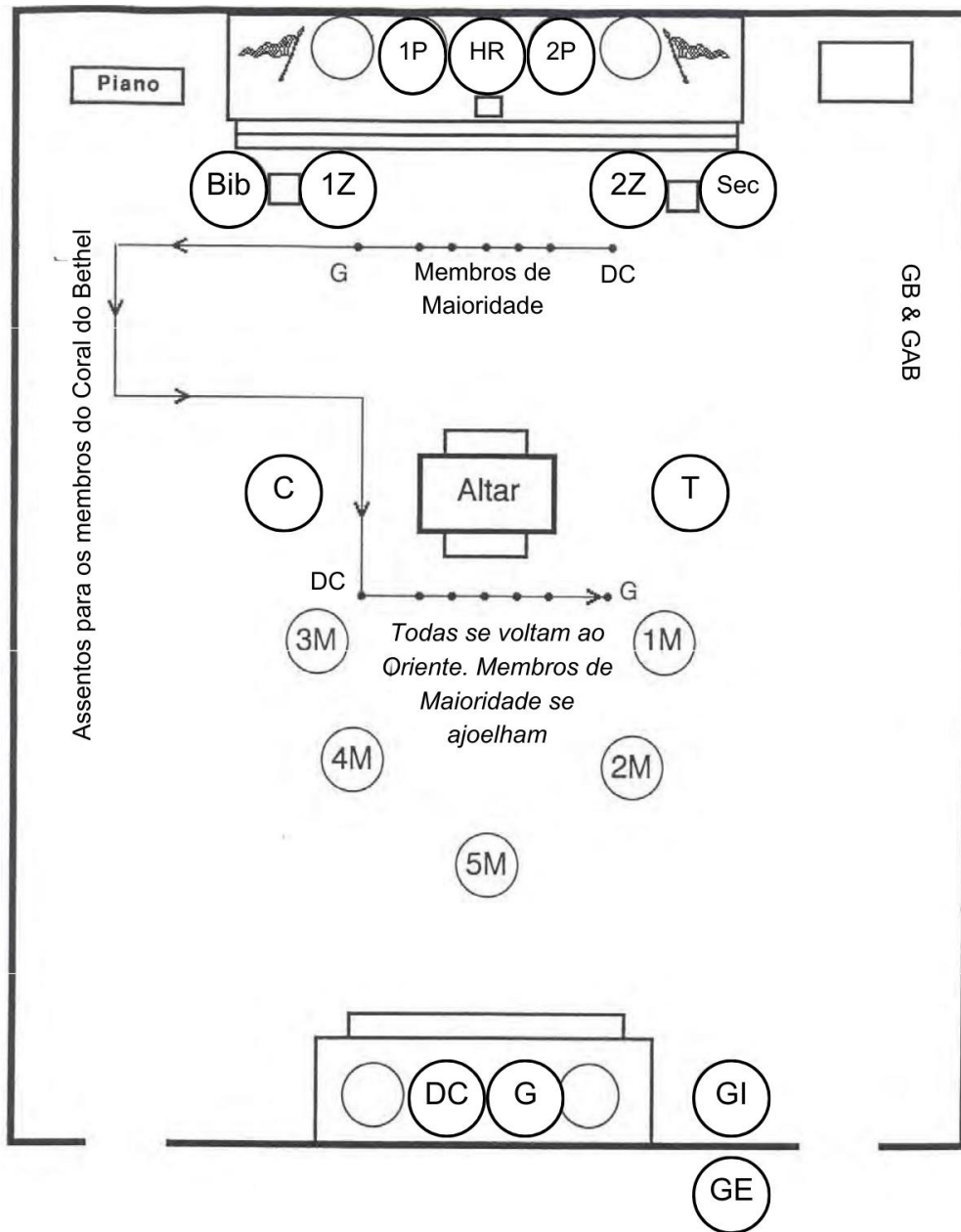


Diagrama 43: Guia e Dirigente de Cerimônias escoltam as Filhas para o Ocidente do Altar - Cerimônia de Maioridade

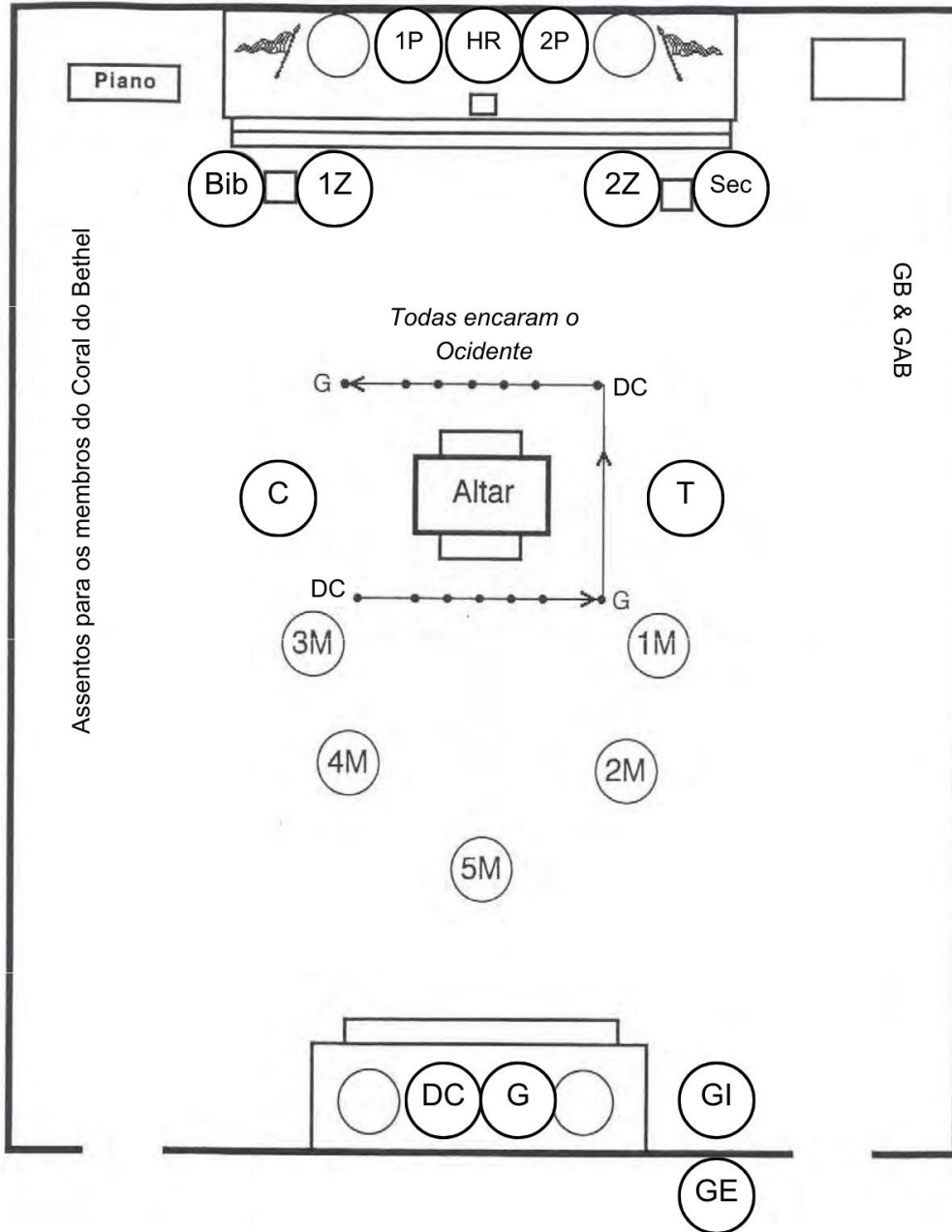


Diagrama 44: Guia e Dirigente de Cerimônias escoltam as Filhas para o Oriente do Altar - Cerimônia de Maioridade

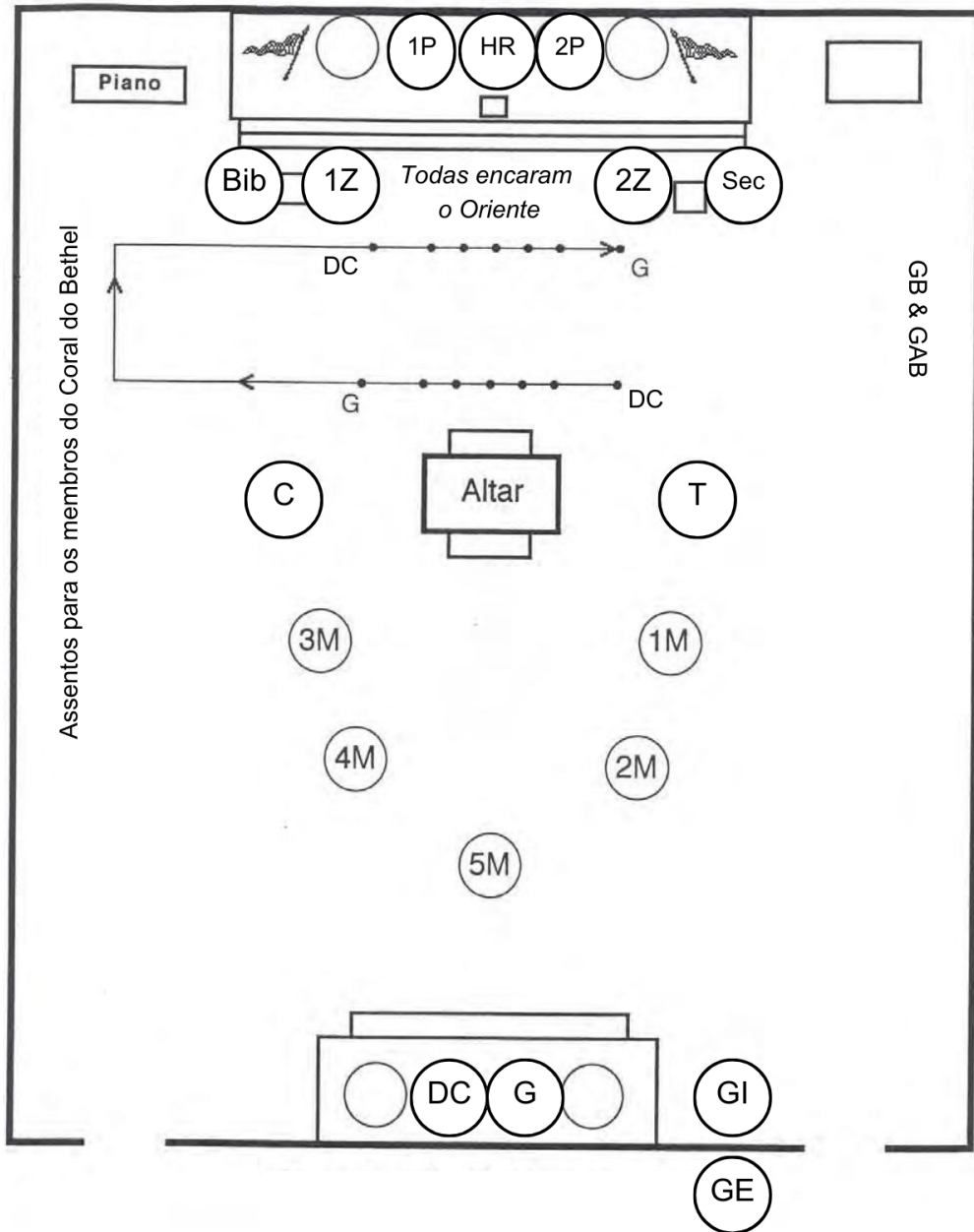


Diagrama 45: Guia e Dirigente de Cerimônias escoltam as Filhas para a linha do Oriente - Cerimônia de Maioridade

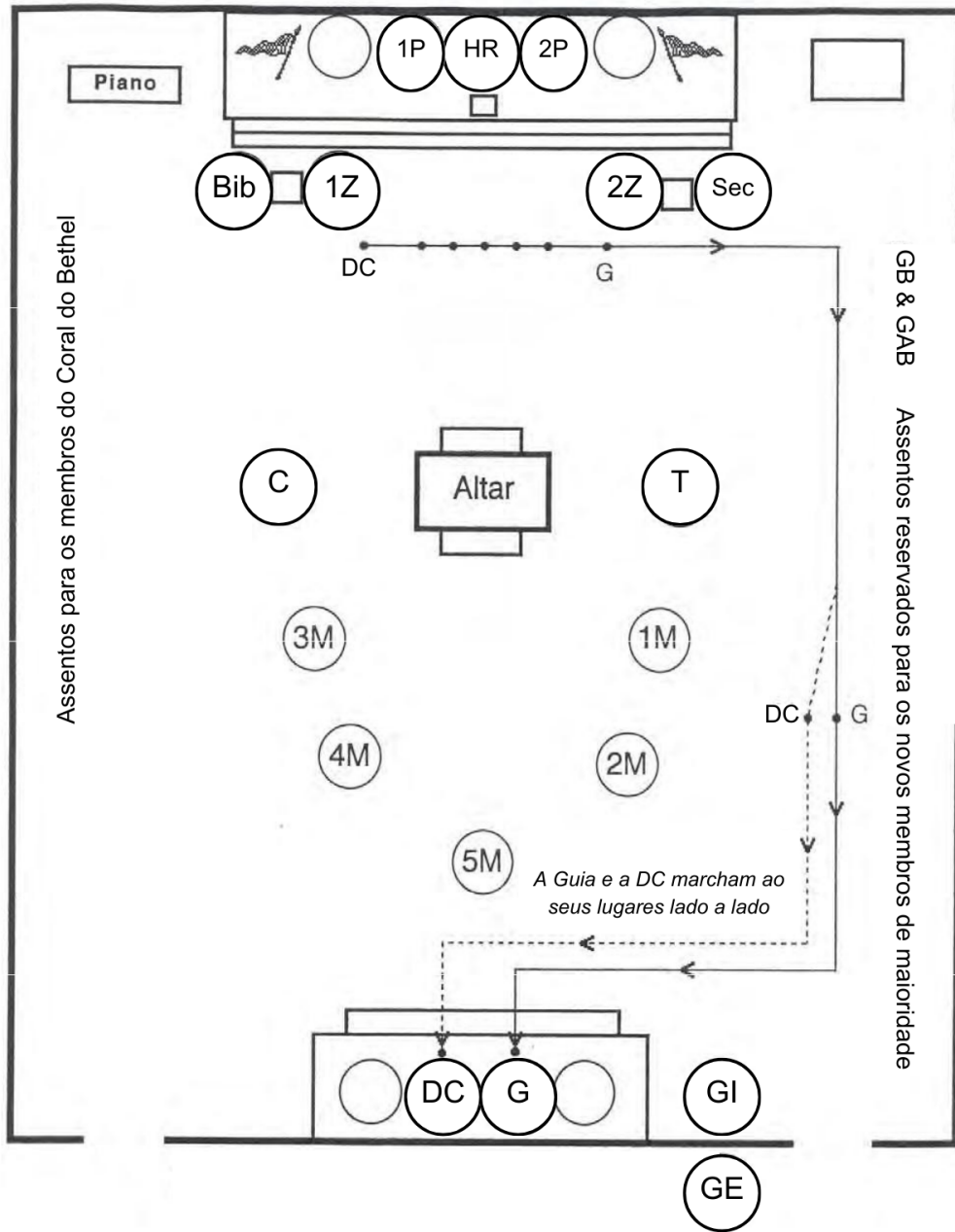


Diagrama 46: Guia e Dirigente de Cerimônias escoltam as Filhas para seus lugares reservados - Cerimônia de Maioridade

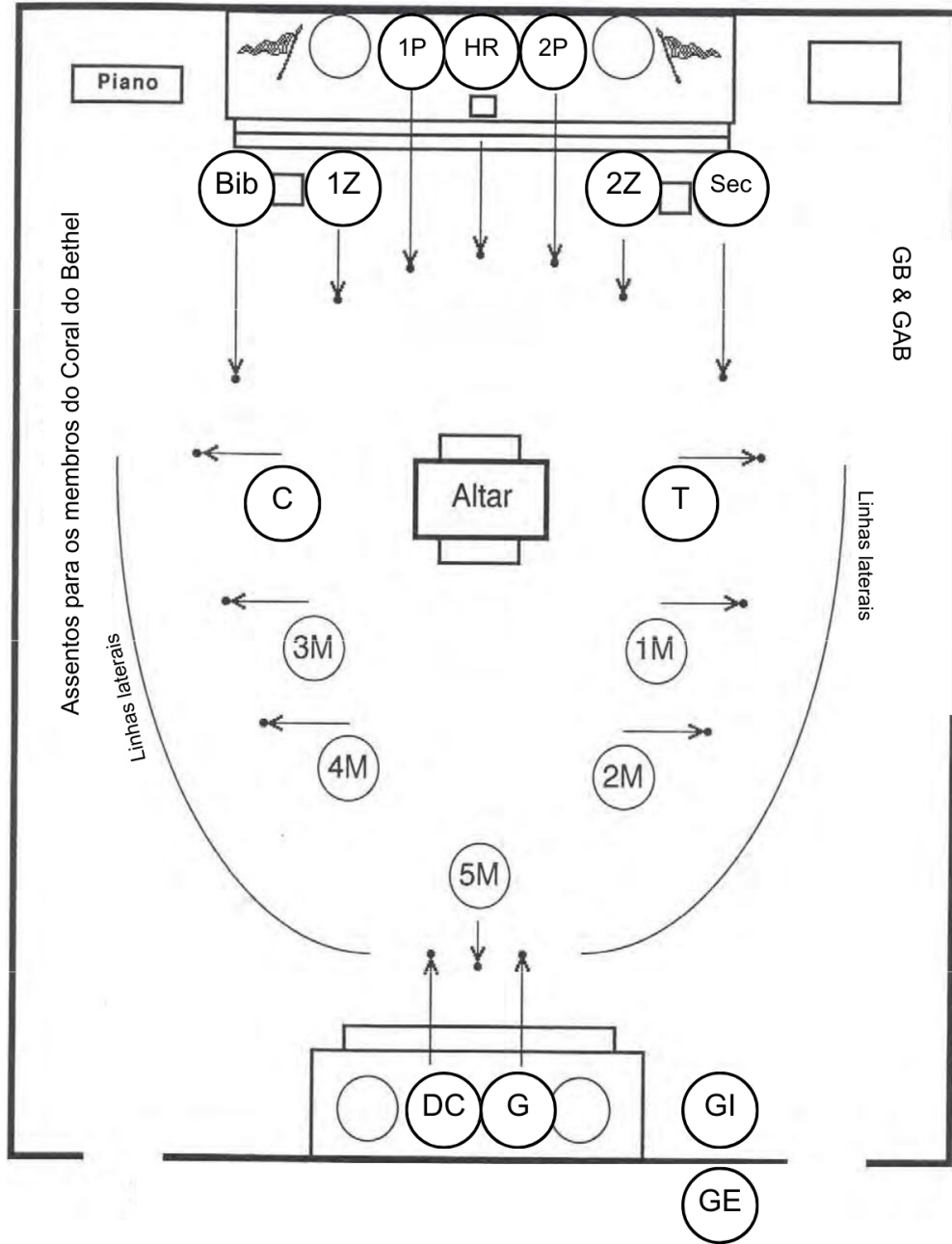


Diagrama 47: Oficiais e Membros assumem seus postos para a Cerimônia - Cerimônia de Juramento

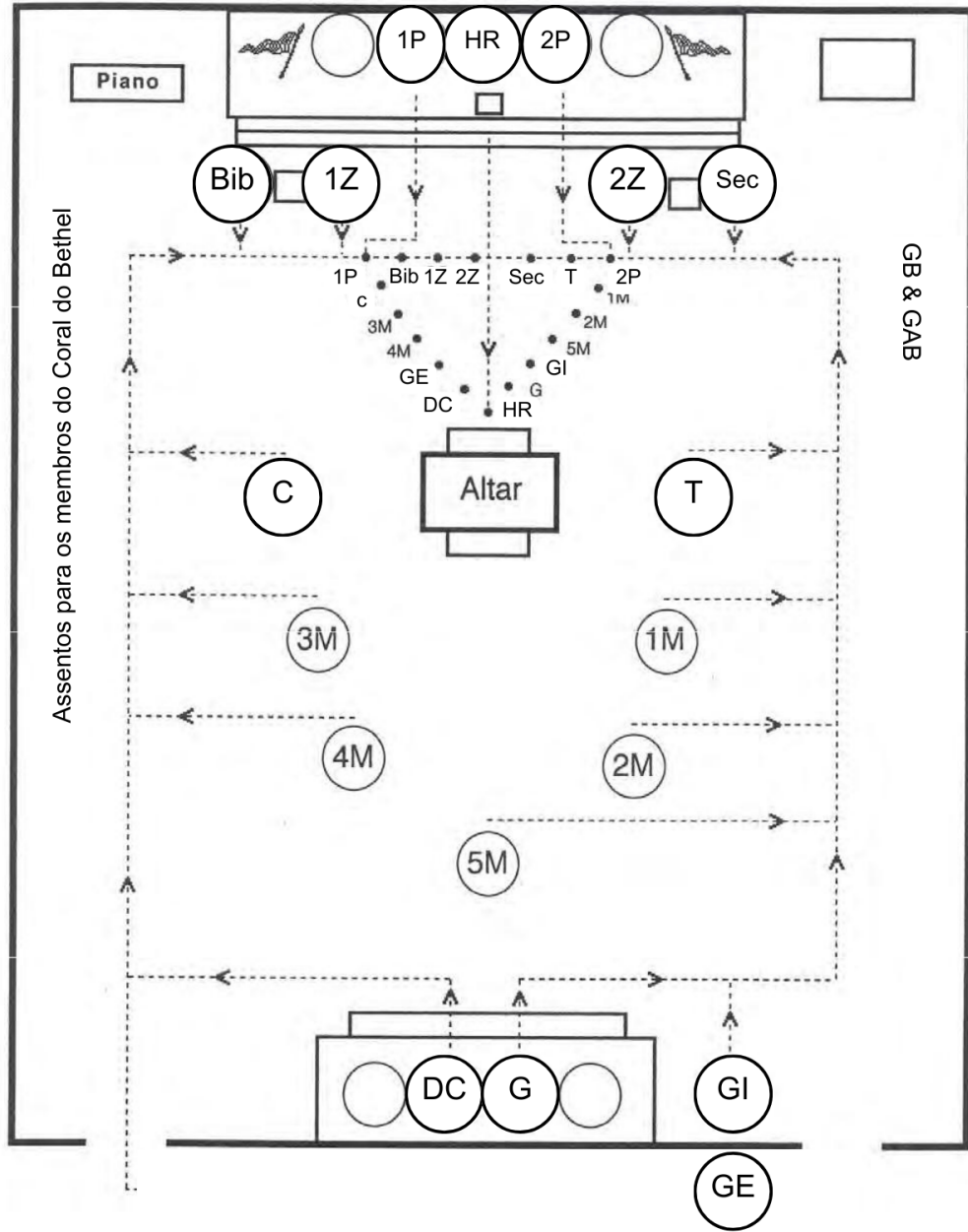


Diagrama 48: Oficiais formam o Triângulo - Um Tributo a Nossa Fundadora

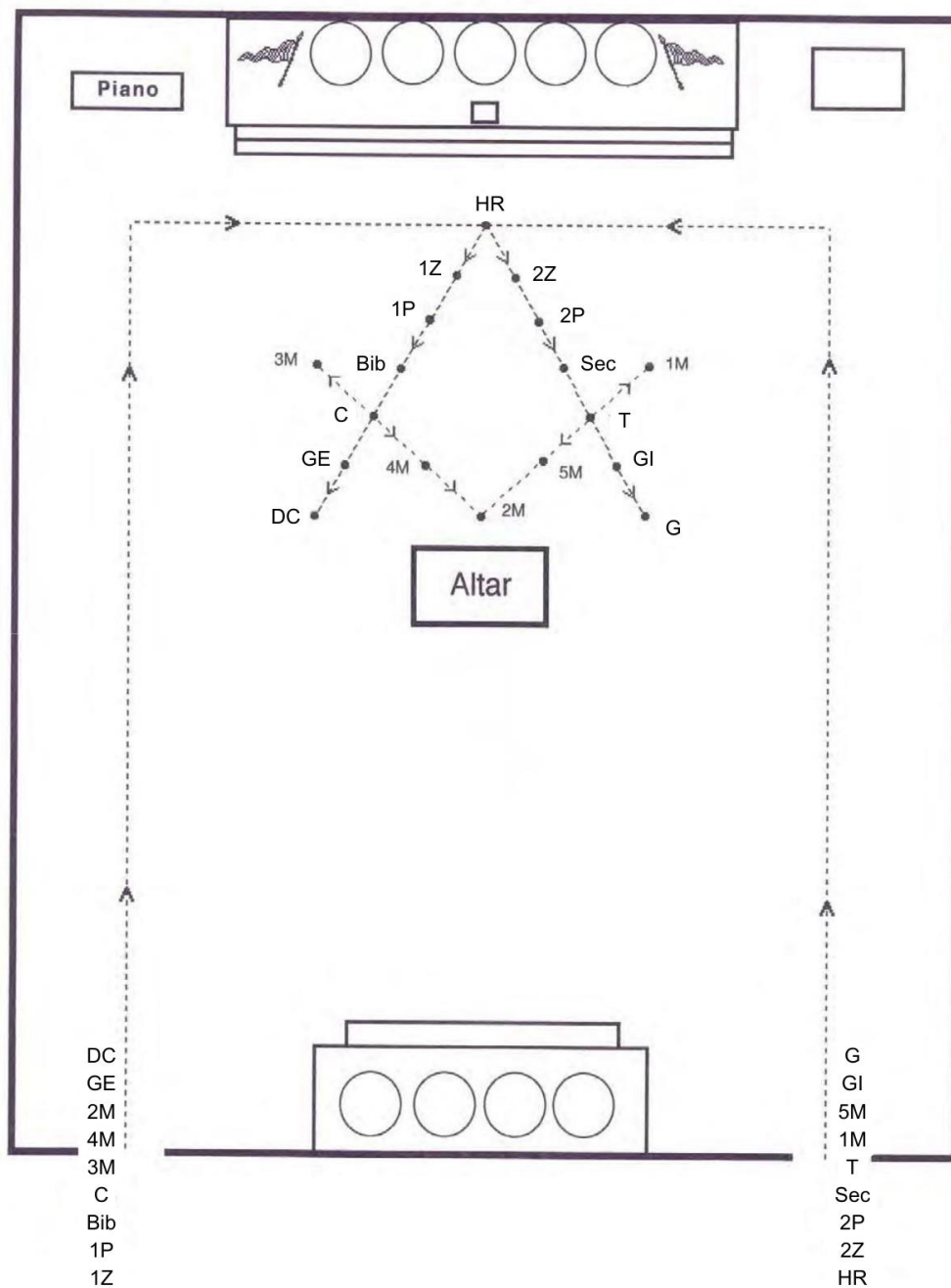


Diagrama 49: Oficiais formam o Esquadro e o Compasso - Tributo Maçônico

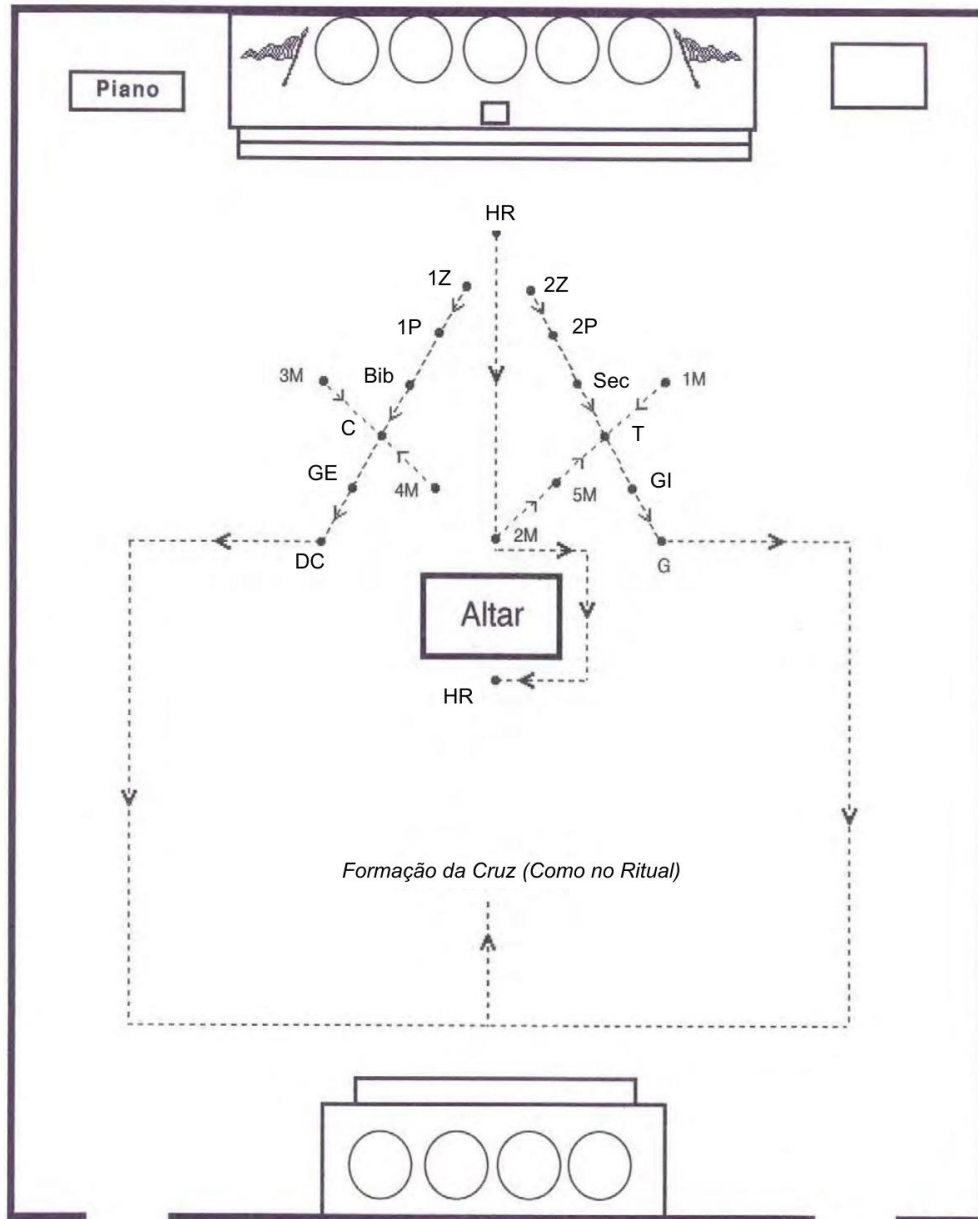


Diagrama 50: Oficiais formam a Cruz - Tributo Maçônico

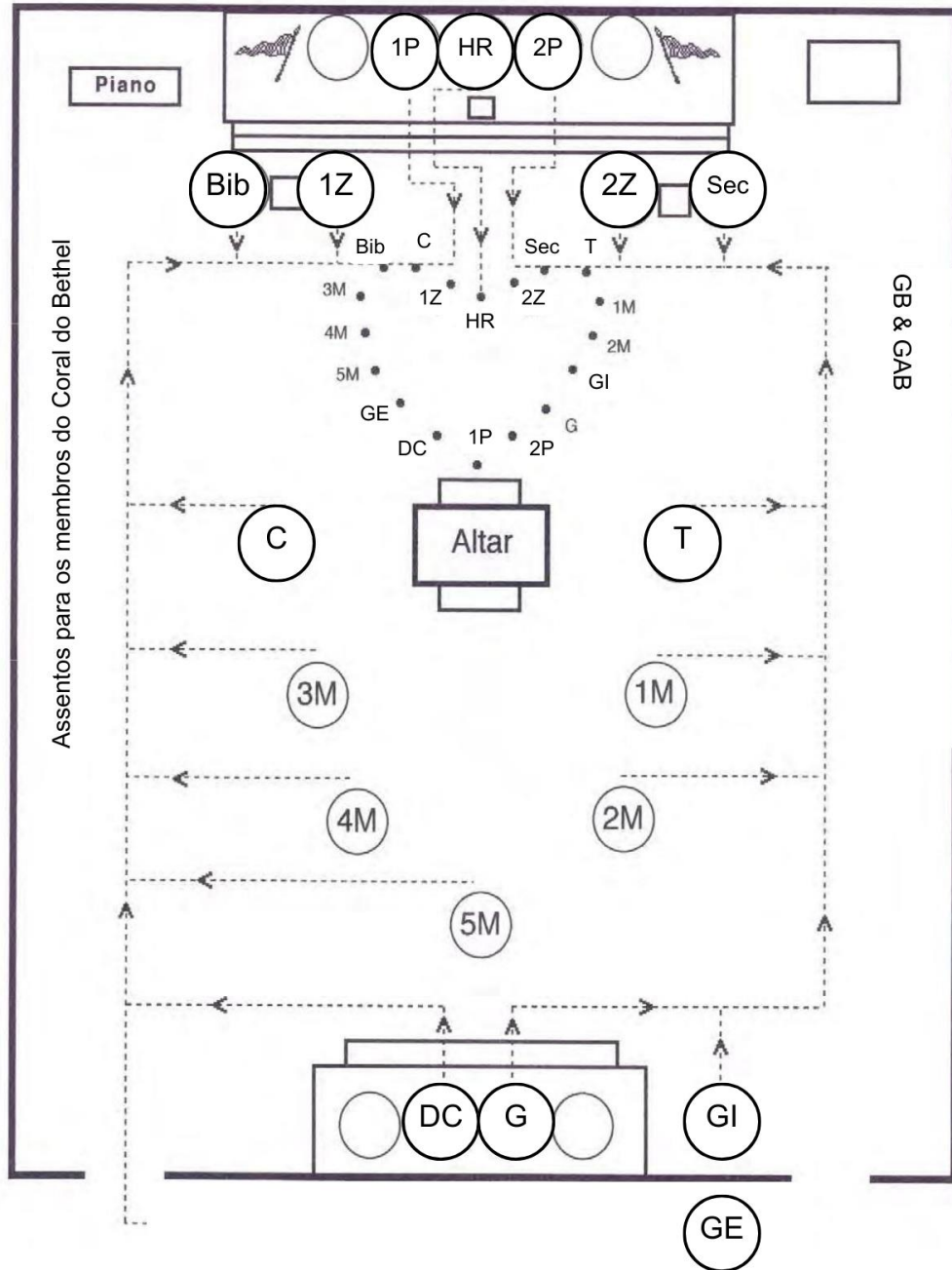


Diagrama 51: Oficiais formam o coração - Cerimônia da Amizade

SEÇÃO H - CERIMÔNIAS PARA CONSELHOS GUARDIÕES JURISDICIONAIS

ENTREGA DE CARTA CONSTITUTIVA A CONSELHO GUARDIÃO JURISDICIONAL

Quando estiver de acordo com todas as leis e regulamentos do SCG, e todos os Membros Executivos dos Conselhos Guardiões de Bethel, todas as Past Guardiãs de Bethel, Past Guardiões Associados de Bethel, e Membros de Maioridade (opcional) terem sido notificados de um proposto Conselho Guardião Jurisdicional, pode ser feita a solicitação de uma Carta Constitutiva para organizar um CGJ.

A Suprema Guardiã deve solicitar uma reunião de todos os membros votantes com o propósito de eleger o primeiro CGJ Executivo. Os Presidentes de Comitês são nomeados pela Guardiã Jurisdicional e pelo Guardião Associado Jurisdicional eleitos. No caso da Suprema Guardiã estar fora do país ou impossibilitada de atuar, a Vice-Suprema Guardiã deve presidir.

Uma Carta Constitutiva é emitida pela Suprema Guardiã, ou pelo SCG e a seguinte cerimônia deve ser usada. Membros elegíveis do SCG devem auxiliar na cerimônia.

CERIMÔNIA DE ENTREGA DA CARTA CONSTITUTIVA:

Antes da cerimônia, a sala deve ser organizada como definido no Ritual. São colocadas cadeiras no ocidente do Altar para os Oficiais Jurisdicionais que serão instalados. São reservadas cadeiras nas linhas laterais para os Presidentes de Comitês.

Os Oficiais Jurisdicionais ficam do lado de fora da Sala do Bethel em ordem apropriada para seus assentos para a Instalação. Os Presidentes de Comitês e outros membros do CGJ ficam também do lado de fora da Sala do Bethel. Os Presidentes e membros devem estar em linha de forma que possam facilmente se sentar na Sala do Bethel. Eles podem entrar através da Antessala ou da Sala de Preparação ou ambas dependendo da localização dos assentos reservados.

ENTRADA DOS SUPREMOS OFICIAIS:

O(A) Supremo(a) Diretor(a) de Música fica ao instrumento. A Suprema Guia, seguida pelo(a) Supremo(a) Secretário(a) e a Suprema Guardiã entra pela Antessala, a Suprema Dirigente de Cerimônias seguida pela(o) Suprema(o) Capelã(o) e o Supremo Guardião Associado entra pela Sala de Preparação, marcham para o oriente pelas Linhas de Marcha de Sul e Norte para a Linha do Altar, viram-se para norte e sul para o centro do Altar e prosseguem para a Linha do Oriente. A Suprema Guardiã e o Supremo Guardião Associado sobem o patamar, a Suprema Guia e a Suprema Dirigente de Cerimônias viram-se para sul e norte para as Linhas de Marcha de Sul e Norte seguidas pela Suprema(o) Secretária(o) e a(o) Suprema(o) Capelã(o), os quais assumem seus postos quando neles chegarem enquanto a Suprema Guia e a Suprema Dirigente de Cerimônias prosseguem para os seus postos no Ocidente. Os Oficiais permanecem de pé até serem apresentados pela Suprema Guardiã, então, se sentam juntos.

SUPREMA GUARDIÃ: Amigos, sejam bem-vindos a esta cerimônia de formação do Conselho Guardião Jurisdicional de _____ (Estado, Província, Território, Região ou País) das Filhas de Jó Internacional. Eu serei assistida por:

____ (título) como Supremo Guardião Associado

____ (título) como Suprema Guia

____ (título) como Suprema Dirigente de Cerimônias

____(título) como **Suprema(o) Secretária(o)**

____(título) como **Suprema(o) Capelã(o)**

____(título) como **Supremo(a) Director(a) de Música**

Suprema Guia e Suprema Dirigente de Cerimônias, vocês se retirarão e convidarão os Oficiais que serão instalados a entrar.

A Suprema Guia e a Suprema Dirigente de Cerimônias marcham para a Linha de Marcha do Ocidente, viram-se para sul e norte, marcham para as Linhas de Marcha de Sul e Norte, viram-se para ocidente, acenam com a cabeça para os Oficiais Jurisdicionais que estão aguardando nas portas da Antessala e da Sala de Preparação. Os Oficiais seguem a Suprema Guia e a Suprema Dirigente de Cerimônias que seguem para oriente para a Linha do Altar, viram-se para o centro da Sala da Bethel, marcham na Linha do Altar, viram-se a ocidente e permitem que os Oficiais marchem para seus assentos. A Suprema Guia e a Suprema Dirigente de Cerimônias assumem os Postos de Espera de acordo com o Ritual.

SUPREMA GUARDIÃ: Suprema Guia e Suprema Dirigente de Cerimônias, vocês se retirarão e convidarão os Presidentes de Comitês e outros membros deste Conselho Guardiã Jurisdicional a entrar. A Suprema Guia e a Suprema Dirigente de Cerimônias deixam os Postos de Espera, prosseguem para o Ocidente e escoltam os membros do CGJ para os assentos reservados a eles. Um golpe de malhete (*).

SUPREMA GUARDIÃ: Suprema Dirigente de Cerimônias, você apresentará o Emblema Nacional ao oeste do Altar. A Suprema Dirigente de Cerimônias se retira e apresenta o Emblema Nacional como definido no Ritual. A Musicista toca música apropriada. Três golpes de malhete (***) quando a Suprema Dirigente de Cerimônias entra com o Emblema Nacional. Um verso do Hino Nacional é cantado.

SUPREMA GUARDIÃ: Suprema Dirigente de Cerimônias, você colocará a Bandeira no Oriente. A Suprema Dirigente de Cerimônias procede como definido no Ritual. O Juramento pode ser omitido se não for o costume do governo.

SUPREMA GUARDIÃ: Todos os cidadãos do (país) se unirão em juramento de lealdade à Bandeira. Um golpe de malhete (*). A Suprema Dirigente de Cerimônias retorna ao seu posto como definido no Ritual.

SUPREMA GUARDIÃ: Suprema(o) Secretária(o), você lerá a Carta Constitutiva que autoriza a formação deste Conselho Guardiã Jurisdicional e os nomes dos membros, os quais, quando seus nomes forem lidos, se levantarão e permanecerão em pé. A(O) Suprema(o) Secretária(o) lê a Carta Constitutiva e a lista de nomes.

SUPREMA GUARDIÃ: Suprema Guia e Suprema Dirigente de Cerimônias, vocês apresentarão os Presidentes de Comitês pelas linhas laterais para formar um semicírculo em volta dos Oficiais. A Suprema Guia e a Suprema Dirigente de Cerimônias usam as linhas de marcha como definido no Ritual. Quando em posição, a Suprema Guia e a Suprema Dirigente de Cerimônias retornam aos Postos de Espera.

SUPREMA GUARDIÃ: Suprema Capelã, você nos conduzirá em oração. Três golpes de malhete (***) A Suprema Capelã se aproxima do Altar como definido no Ritual, abre a Bíblia e se ajoelha. Música de Altar é tocada.

SUPREMA(O) CAPELÃ(O): Nosso Pai, pedimos-lhe que abençoe essas pessoas que estão prestes a assumir as responsabilidades de dirigir os trabalhos deste Conselho Guardiã Jurisdicional. Dê-lhes a força, coragem, sabedoria para criar uma organização para as nossas Filhas da Maçonaria que será tão cheia de espírito de paciência e fé que será um benefício não só para aqueles relacionados às Filhas de Jó Internacional, mas a todos com quem tiveram contato. Esteja com eles nos seus esforços e oriente-os para que tudo que fizerem traga honra ao Teu nome. Amém. A Suprema Capelã retorna ao seu posto como definido no Ritual. Um golpe de malhete (*).

SUPREMA GUARDIÃ: **Membros do Conselho Guardiã Jurisdicional, vocês se levantarão e colocarão a mão direita sobre o coração e assumirão o seguinte Juramento: Na presença de Deus e destas testemunhas – eu solenemente e sinceramente prometo – seguir e defender a Constituição e Estatuto - das Filhas de Jó Internacional - e todas as Regras e Regulamentos deste Conselho Guardiã Jurisdicional - que realizarei fielmente todos os deveres - e obrigações que recaem sobre mim – que promoverei o bem- estar - o crescimento futuro - e a prosperidade desta organização.** A Suprema Guardiã vai até o altar com a Carta Constitutiva e o malhete. Para a oriente do Altar.

SUPREMA GUARDIÃ: **Ao apresentar esta Carta Constitutiva, posso transmitir a vocês que o seu interesse, o seu entusiasmo e trabalho contínuo serão a chave para o futuro sucesso deste Conselho Guardiã Jurisdicional instituído.** A Suprema Guardiã caminha em torno do Altar e entrega a Carta Constitutiva para a Guardiã Jurisdicional. Ela então retorna ao Oriente.

SUPREMA GUARDIÃ: **Suprema Guia e Suprema Dirigente de Cerimônias, vocês conduzirão os membros do Conselho Guardiã Jurisdicional aos seus assentos, depois retornarão para os seus postos de espera para a Proclamação.** A Suprema Guia e a Suprema Dirigente de Cerimônias usam as linhas de marcha para conduzir os membros aos assentos reservados a eles. Um golpe de malhete (*).

SUPREMA GUARDIÃ: **Suprema(o) Secretária(o), você fará a Proclamação.**

SUPREMA(O) SECRETÁRIA(O): **Eu agora proclamo este Conselho Guardiã Jurisdicional regularmente organizado e instituído como Conselho Guardiã Jurisdicional de (Estado, Província, Território, Região ou País) das Filhas de Jó Internacional, sob a autoridade do Supremo Conselho Guardiã.** Um golpe de malhete (*).

SUPREMA GUARDIÃ: **Nós agora procederemos com a instalação dos Oficiais Jurisdicionais e dos Presidentes de Comitês, os quais foram eleitos ou indicados para servir este Conselho Guardiã Jurisdicional durante esta Gestão que se inicia.** Pode haver um curto recesso neste momento se aprovado pela Suprema Guardiã. A nova Carta Constitutiva é colocada no Oriente antes de proceder com a instalação dos Oficiais do CGJ.

INSTALAÇÃO DE CONSELHO GUARDIÃO JURISDACIONAL

Ordem de instalação: (a ordem pode ser reversa):

Guardiã Jurisdicional
 Guardiã Associado Jurisdicional Vice Guardiã Jurisdicional
 Vice Guardiã Associado Jurisdicional
 Secretária(o) Jurisdicional e Tesoureira(o) Jurisdicional (ou Secretária(o)/Tesoureira(o) Jurisdicional)
 Presidentes de Comitês

Qualquer plano de solo com música apropriada, planejado pela Guardiã Jurisdicional a ser instalada, pode ser usado para a entrada e Instalação dos Oficiais Jurisdicionais. Os Presidentes de Comitês devem ser colocados sentados juntos nas linhas laterais antes da reunião. Ao longo desta cerimônia a Guia Instaladora e a Dirigente de Cerimônias Instaladora usam as linhas de marcha e trabalho de solo como descrito na Cerimônia de Instalação do Bethel.

O(A) Musicista Instalador(a) deve tomar posição junto ao instrumento. As Oficiais Instaladoras deixam as linhas à medida que chegam aos seus postos.

OFICIAL ASSOCIADO INSTALADOR: **Eu tenho a honra de apresentar__ (título) que presidirá como Oficial Instaladora para esta cerimônia.** Apresenta o malhete.

OFICIAL INSTALADORA: **Eu tenho a honra de apresentar Oficial Associado Instalador.**
 _____ (título) **que presidirá como Oficial Instaladora** _____

OFICIAL INSTALADORA: **Nós estamos reunidos nesta manhã (tarde) com o propósito de instalar os Oficiais recém eleitos e nomeados do Conselho Guardião Jurisdicional de _ (Estado, Província, ou País) das Filhas de Jó Internacional. Na instalação destes Oficiais, serei auxiliada por:**

_____ (título) **como Guia Instaladora**

_____ (título) **como Dirigente de Cerimônias Instaladora**

_____ (título) **como Capelã(o) Instalador(a)**

_____ (título) **como Musicista Instalador(a)**

_____ (título) **como Secretário(a) Instalador(a)**

_____ (título) **como Porta-Bandeira Instalador(a)**

Guia Instaladora e Dirigente de Cerimônias Instaladora, vocês se retirarão e escoltarão ao interior da sala os Oficiais recém eleitos e nomeados que servirão este Conselho Guardião Jurisdicional durante o ano que se inicia.

OFICIAL INSTALADORA: **Guia Instaladora, Dirigente de Cerimônias Instaladora e Porta-Bandeira Instaladora, vocês escoltarão a Bandeira de nosso País ao interior da sala.**

A Guia Instaladora e a Dirigente de Cerimônias Instaladora retiram-se para a Sala de Preparação seguidas pela Porta-Bandeira Instaladora. ([Diagrama 16](#)) Três golpes de malhete (***) quando a Porta-Bandeira Instaladora retorna com a Bandeira, seguida pela Guia Instaladora e pela Dirigente de Cerimônias Instaladora. A Guia Instaladora e a Dirigente de Cerimônias Instaladora esperam nas linhas laterais. Quando a Bandeira está no ocidente do Altar, um verso do Hino Nacional é cantado. (Diagr. 16)

OFICIAL INSTALADORA: **Porta-Bandeira Instaladora, você colocará a Bandeira no Oriente.** A Porta-Bandeira Instaladora dirige-se ao Oriente. A Guia Instaladora e a Dirigente de Cerimônias Instaladora dirigem-se ao oriente da Linha de Marcha do Norte. ([Diagrama 16](#)) O Juramento pode ser omitido se não for costume do governo.

OFICIAL INSTALADORA: **Todos os cidadãos de (País) se unirão no juramento de lealdade à Bandeira.** Um golpe de malhete (*) quando a Porta-Bandeira vira-se para retornar ao posto. A Guia Instaladora e a Dirigente de Cerimônias Instaladora escoltam a Porta-Bandeira Instaladora ao seu posto. ([Diagrama 17](#)) A escolta de outras bandeiras é opcional.

OFICIAL INSTALADORA: **Nós agora instalaremos em seus respectivos cargos, os Oficiais e Presidentes de Comitês que foram eleitos e nomeados para servir este Conselho Guardião Jurisdicional durante o ano que se inicia. Antes de prosseguir, pediremos as bênçãos de nosso Pai Celestial. Capelã(o) Instalador(a), você se comparecerá ao Altar.** Três golpes de malhete (***). A Capelã(o) Instalador(a) comparece ao Altar e abre a Bíblia. Ajoelha-se.

OFICIAL INSTALADORA: **Pai Celestial, que Vossas bênçãos repousem sobre nós enquanto buscamos fazer Vossa vontade. Dai a estes oficiais que estão prestes a assumir a liderança de nossas Filhas nesta jurisdição, sabedoria, coragem e amor. Ajudai-os enquanto guiam estas Filhas em sua jornada nas Filhas de Jó. Abençoai nossa Ordem, nossas Filhas e nossos líderes enquanto eles se esforçam para alcançar seus objetivos. Amém.** A Capelã(o) Instalador(a) retorna ao seu posto. Um golpe de malhete (*).

OFICIAL INSTALADORA: **Secretário(a) Instalador(a), você fará a chamada dos Oficiais e Presidentes de Comitê eleitos e nomeados para servir este Conselho Guardião Jurisdicional durante este ano que se inicia, os quais a medida que seus nomes forem lidos, se levantarão e permanecerão de pé.** O(A) Secretário(a) Instalador(a) lê o cargo, nome e títulos.

OFICIAL INSTALADORA: **Vocês colocarão sua mão direita sobre o coração e repetirão o seguinte Juramento:**

Eu solenemente afirmo sob minha honra – que seguirei a Constituição e Estatuto – do Supremo Conselho Guardião – e o Manual de Regras e Regulamentos – do Conselho Guardião Jurisdicional de _____(Estado, Província, Território, Região ou País) – Que fielmente cumprirei – os deveres de meu cargo – e me empenharei para promover o bem-estar – e prosperidade de nossa Ordem – que me esforçarei – para promover o bem-estar e crescimento – desta organização – e encorajarei em nossas Filhas – a prática dessas virtudes – princípios e ideais elevados – que adornam a existência feminina – e tornam a vida rica, plena e abundante. Um golpe de malhete (*).

OFICIAL INSTALADORA: **Guia Instaladora e Dirigente de Cerimônias Instaladora, vocês apresentarão a Guardiã Jurisdicional ao Altar, fazendo-a se ajoelhar e colocar as mãos sobre a Bíblia Sagrada.**

Quando em posição, a Oficial Instaladora prossegue. A Oficial Instaladora pode instalar a Guardiã Jurisdicional do Oriente ou no Altar. Se deixar o Oriente, deve levar o malhete com ela.

OFICIAL INSTALADORA: **Você repetirá depois de mim: Eu sinceramente prometo que obedecerei fielmente – e serei guiada – pela Constituição e Estatuto – do Supremo Conselho Guardião – e o Manual de Regras e Regulamentos – deste Conselho Guardião Jurisdicional – das Filhas de Jó Internacional – que cumprirei os deveres de meu cargo – com o melhor de minhas habilidades – que promoverei o crescimento de nossa Ordem e fomentarei seu bem-estar – e que me empenharei para ser justa e imparcial – no exercício dos poderes de meu cargo – assim Deus me ajude. Amém.**

A Guardiã Jurisdicional levanta-se. Música solo ou seleção apropriada pode preceder sua escolta ao

Oriente.

Se a Oficial Instaladora está no Altar, ela pode escoltar a Guardiã Jurisdicional ao Oriente. A Guia Instaladora e a Dirigente de Cerimônias Instaladora dirigem-se aos Postos de Espera. Se ela não escoltar a Guardiã Jurisdicional ao Oriente ou se tiver permanecido no Oriente, diz:

OFICIAL INSTALADORA: **Guia Instaladora e Dirigente de Cerimônias Instaladora, vocês escoltarão a Guardiã Jurisdicional ao Oriente.** A Guia Instaladora e a Dirigente de Cerimônias Instaladora avançam para a Linha de Altar, com a Guardiã Jurisdicional no centro e marcham para a Linha do Oriente.

A Guardiã Jurisdicional sobe o Patamar, a Guia Instaladora e a Dirigente de Cerimônias Instaladora afastam-se até os pedestais das Zeladoras voltadas uma para a outra. Três golpes de malhete (***) . A Guardiã Jurisdicional é apresentada.

OFICIAL INSTALADORA: **Guardiã Jurisdicional, os deveres de seu cargo são definidos no Manual de Regras e Regulamentos deste Conselho Guardião Jurisdicional e na Constituição e Estatuto do Supremo Conselho Guardião, que são confiados ao seu cuidado. Sob sua custódia é dada a Carta Constitutiva deste Conselho Guardião Jurisdicional. À você é confiado o dever de guiar e controlar nossa Ordem nesta jurisdição. Seu cargo é de grande responsabilidade, uma vez que o bem-estar e crescimento da organização dependem da maneira com que você conduz os trabalhos. Nós rezamos para que nosso Pai Celestial lhe dê coragem para enfrentar todas as dificuldades, sabedoria para julgar cada questão que venha a surgir, e graça para sustentá-la na realização de todos os deveres.** Um golpe de malhete (*). A Oficial Instaladora entrega o malhete ao Oficial Associado Instalador.

OFICIAL ASSOCIADO INSTALADOR: **Guia Instaladora e Dirigente de Cerimônias Instaladora, vocês apresentarão o Guardião Associado Jurisdicional ao Altar. (Quando em posição) Guardião Associado Jurisdicional, é seu dever ajudar a Guardiã Jurisdicional no cumprimento de seus deveres, ajudá-la em todos os assuntos pertinentes ao bem-estar da Ordem e sua relação com a Maçonaria, e presidir quando requisitado a fazê-lo. Você deve se familiarizar com as leis pertinentes à Ordem. Você deve encorajar atividades com outras**

Ordens Maçônicas. Você está disposto a assumir estas responsabilidades? (Resposta: Eu estou)

Música solo ou seleção apropriada pode preceder sua escolta ao Oriente.

OFICIAL ASSOCIADO INSTALADOR: Guia Instaladora e Dirigente de Cerimônias Instaladora, vocês escoltarão o Guardião Associado Jurisdicional ao Oriente. Três golpes de malhete (***). Apresenta o Guardião Associado Jurisdicional Um golpe de malhete (*). Devolve o malhete para a Oficial Instaladora.

OFICIAL INSTALADORA: Guia Instaladora e Dirigente de Cerimônias Instaladora, vocês apresentarão a Vice-Guardiã Jurisdicional ao Altar. (Quando em posição) **Vice Guardiã Jurisdicional, é seu dever ajudar a Guardiã Jurisdicional e assumir seus deveres em sua ausência ou impossibilidade. É também seu dever promover o crescimento e bem-estar da Ordem. Você deve se preparar estudando cuidadosamente nossas leis e encorajando nossas Filhas em seus esforços para promover o sucesso de nossa Ordem. Você está disposta a assumir estas responsabilidades?** (Resposta: Eu estou)

Guia Instaladora e Dirigente de Cerimônias Instaladora, vocês escoltarão a Vice Guardiã Jurisdicional ao Oriente. Apresenta a Vice Guardiã Jurisdicional. A Guia Instaladora e a Dirigente de Cerimônias Instaladora retornam aos Postos de Espera. A Oficial Instaladora entrega o malhete ao Oficial Associado Instalador.

OFICIAL ASSOCIADO INSTALADOR: Guia Instaladora e Dirigente de Cerimônias Instaladora, vocês apresentarão o Vice-Guardião Associado Jurisdicional ao Altar. (Quando em posição) **Vice-Guardião Associado Jurisdicional, é seu dever ajudar o Guardião Associado Jurisdicional e assumir seus deveres em sua ausência. Sua experiência e o cuidadoso estudo de nossas leis serão o preparo para que você cumpra estes importantes deveres. Você está disposto a assumir estas responsabilidades?** (Resposta: Eu estou)

Guia Instaladora e Dirigente de Cerimônias Instaladora, vocês escoltarão o Vice Guardião Associado Jurisdicional ao Oriente. Apresenta o Vice Guardião Associado Jurisdicional. A Guia Instaladora e a Dirigente de Cerimônias Instaladora retornam aos Postos de Espera. O Oficial Associado Instalador devolve o malhete para a Oficial Instaladora.

OFICIAL INSTALADORA: (Se tanto um(a) Secretário(a) Jurisdicional quanto um(a) Tesoureiro(a) Jurisdicional serão instaladas(os)) Guia Instaladora e Dirigente de Cerimônias Instaladora, vocês apresentarão a(o) Secretária(o) Jurisdicional e a(o) Tesoureira(o) Jurisdicional ao Altar. (Quando em posição.)

Secretária(o) Jurisdicional, é seu dever manter registros de todos os procedimentos do Conselho Guardião Jurisdicional e fazer um relatório anual sobre eles, receber todas as importâncias devidas ao Conselho Guardião Jurisdicional e entregá-las à(ao) Tesoureira(o) Jurisdicional, e cumprir quaisquer outros deveres definidos nas leis da Ordem. O sucesso de nossa Ordem depende, em grande parte, da habilidade e inteligência com as quais você cumprirá as responsabilidades que lhe foram confiadas. Presteza e acuracidade são essenciais. Você está disposta(o) a assumir estas responsabilidades? (Resposta: Eu estou)

Tesoureira(o) Jurisdicional, é seu dever manter o controle sobre todos os fundos e valores pertencentes ao Conselho Guardião Jurisdicional, receber todas as importâncias entregues pela(o) Secretária(o) Jurisdicional, pagar todas as contas conforme determinado pelos Membros Executivos do Conselho Guardião Jurisdicional, manter uma contabilidade acurada dos mesmos e cumprir todos os outros deveres definidos nas leis da Ordem. Integridade e honra devem guiá-la(o) no cumprimento de seus deveres. Você está disposta(o) a assumir estas responsabilidades? (Resposta: Eu estou)

Guia Instaladora e Dirigente de Cerimônias Instaladora, vocês escoltarão estas(es) Oficiais aos seus postos. Apresenta as(os) Oficiais quando elas(es) chegarem em seus postos. Elas(es) podem então se sentar. A Guia Instaladora e a Dirigente de Cerimônias Instaladora retornam aos Postos de Espera.

(Se uma Secretária/Tesoureira Jurisdicional será instalada)

OFICIAL INSTALADORA: Guia Instaladora e Dirigente de Cerimônias Instaladora, vocês

apresentarão a(o) Secretária(o)/Tesoureira(o) Jurisdicional ao Altar. Quando em posição.

Secretária(o)/Tesoureira(o) Jurisdicional, é seu dever manter registros de todos os procedimentos do Conselho Guardião Jurisdicional, fazer um relatório dos mesmos à Suprema Guardiã, Vice-Suprema Guardiã e à(ao) Suprema(o) Deputada(o) se algum(a) for nomeado(a), receber todas as importâncias devidas ao Conselho Guardião Jurisdicional, pagar todas as contas conforme aprovado pelo Conselho Jurisdicional Executivo, manter o controle sobre todos os fundos e valores pertencentes ao Conselho Guardião Jurisdicional e cumprir todos os outros deveres definidos nas leis de nossa Ordem. Você está disposta(o) a assumir estas responsabilidades? (Resposta: Eu estou).

OFICIAL INSTALADORA: Guia Instaladora e Dirigente de Cerimônias Instaladora, vocês apresentarão os Presidentes de Comitê desta Jurisdição ao Altar. (Quando em posição) Os deveres de seus diversos comitês são muito importantes para o sucesso desta jurisdição. Seus deveres são definidos no Manual de Regras e Regulamentos deste Conselho Guardião Jurisdicional. Estudem-os bem, de forma que suas ações venham beneficiar nossa Ordem. Vocês estão dispostos a assumir estas responsabilidades? (Resposta: Eu estou)

Guia Instaladora e Dirigente de Cerimônias Instaladora, vocês escoltarão estes Presidentes de Comitê aos seus assentos. A Guia Instaladora e a Dirigente de Cerimônias Instaladora retornam aos Postos de Espera.

OFICIAL INSTALADORA: Secretário(a) Instalador(a), você proclamará os Oficiais deste Conselho Guardião Jurisdicional devida e legalmente instalados.

SECRETÁRIO(A) INSTALADOR(A): Por ordem da Oficial Instaladora e por autoridade do Supremo Conselho Guardião, eu agora proclamo os oficiais do Conselho Guardião Jurisdicional de_(Estado, Província, ou País), das Filhas de Jó Internacional, devida e legalmente instalados para o ano que se inicia. Um golpe de malhete (*).

OFICIAL INSTALADORA: Guardiã Jurisdicional, eu agora apresento-lhe o malhete, o emblema de sua autoridade como Guardiã Jurisdicional. Use-o com sabedoria, justiça e igualdade. Que possa nossa Ordem ser um monumento duradouro às virtudes ilustradas na vida de Jó – paciência, fé, sabedoria e justiça. Com a ajuda de Deus, possa você conduzir os trabalhos com atencioso cuidado para o benefício das Filhas de Jó. Assim nossa Ordem aumentará em prosperidade e será um influência para o bem enquanto o futuro se descortina.

Congratulações a você e aos novos Oficiais instalados. Nós todos desejamos a vocês um ano repleto de sucessos. A Guardiã Jurisdicional então assume a presidência.