

Como formar uma colmeia!

Um manual para as Apicultoras
dos Betheis formarem, conduzirem e
manterem sua Colmeia do Bethel.



Escrito por:
Jamie Bell, PHR do Bethel nº201 de Stockton, CA
PGG de Utah, PR
Suprema Apicultora 2020/2022



Formulário 700 – Novembro de 2021

Ao longo deste manual, aquelas com idade inferior a 10 anos serão referidas como “Abelhinhas”.

HISTÓRIA

O programa das “Abelhinhas” foi desenvolvido no Estado de Washington, EUA, em 1988 e foi uma ideia brilhante de Cheri Pruitt, PGG. Ela criou o programa para ajudar “Bethéis” com baixo número de membros que possuíam um grupo de menininhas que ainda não tinham idade suficiente para ingressar. Foi usado pela primeira vez em “Walla Walla” e “Moses Lake”, que rapidamente provou ser um grande sucesso.

À medida que o burburinho das Abelhinhas crescia ao longo dos anos, tornou-se necessário alguém para supervisionar as atividades das Abelhinhas em nível de Bethel. É aqui que entra a Apicultora do Bethel! O cargo de Apicultora do Bethel é um cargo associado do Conselho Guardião do Bethel e foi oficialmente adicionado ao CGB na sessão legislativa de 2018 do Supremo Conselho Guardião.

Foi introduzido pela 1ª Suprema Apicultora, Beki Lane, Past Honorable Rainha do Bethel nº 346, de La Mirada, Califórnia. A Beki serviu como Suprema Apicultora de agosto de 2017 a agosto de 2020.

FINALIDADE

O programa das “Abelhinhas” foi projetado, inicialmente, para reunir futuros membros e ensiná-las sobre as Filhas de Jó e deixá-las entusiasmadas a entrar em um Bethel. Mas, com o passar dos anos, cresceu e se tornou muito mais que isso. O tempo gasto em uma Colmeia, deve ser usado para fomentar os laços de irmandade e amizade entre as Abelhinhas e os membros do Bethel.

ONDE COMEÇAR

O que é uma “Abelhinha”?

Uma “Abelhinha” é um membro potencial que ainda não atingiu a idade de 10 anos. Um membro potencial com mais de 10 anos é passível de ser um membro. As Abelhinhas têm menos de 10 anos, enquanto as passíveis de ser membro têm mais de 10 anos.

O que é uma Colmeia?

Colmeia é um grupo de Abelhinhas associadas a um Bethel. A Colmeia de um Bethel deve ser formada pelos Membros Executivos do Conselho Guardião do Bethel, trabalhar com o Conselho Guardião do Bethel para iniciar a Colmeia do Bethel e estabelecer o seguinte:



Nome

Isso a torna divertida! A maioria das Colmeias do Brasil tem nomes divertidos como Colmeia Jardim Encantado do Bethel nº 5, da Bahia ou Colmeia Girassol do Bethel nº 13, do Rio Grande do Sul. As Abelhinhas adoram fazer parte de algo divertido e criativo.



Apicultora do Bethel

A função e os deveres da Apicultora do Bethel estão descritos no Estatuto: CGB, Artigo III, Seção 10. (Veja mais na seção de Oficiais)



Tesouraria e Taxas

Todas as atividades da Colmeia do Bethel devem ser financiadas pelo Bethel ao qual a Colmeia está associada. Se e quando o CGEB achar necessário cobrar uma taxa de adesão, eles poderão fazê-lo, mas deve ser mínima.

OFICIAIS

Oficial(is) Adulta(s)

A Colmeia do Bethel será supervisionada pela Apicultora do Bethel, Presidente ou pessoas nomeadas pelo Conselho Guardião Executivo do Bethel. É dever da Apicultora do Bethel desenvolver e supervisionar o Programa da Colmeia para meninas que ainda não atingiram a idade para se tornar membro das Filhas de Jó. É responsabilidade da Apicultora reportar as atividades da Colmeia ao CGEB, quando solicitado.

Embora não esteja escrito na lei, a Apicultora do Bethel deve ser uma jovem mulher divertida, criativa e enérgica que possa acompanhar o nível de energia das Abelhinhas sob seus cuidados. Este é um cargo perfeito para um Membro de Maioridade mais jovem. A capacidade de se relacionar e envolver nossos futuros membros de maneira positiva e divertida será a chave para ajudar a criar e fazer crescer uma próspera Colmeia de Bethel.

Filha(s) Oficial(is)

Uma Filha ou algumas Filhas pode(m) ser nomeada(s) pela Honorável Rainha, com a aprovação do CGEB para ajudar na Colmeia conforme solicitado a fazê-lo.

Oficial(is) da Colmeia

Nunca deve haver oficiais entre os membros da Colmeia. Isso inclui “Abelha Rainha” e “Abelhas Princesas”. (Veja mais na seção PFFs)

REUNIÕES

A hora, data e local da reunião devem ser determinados pela Apicultora do Bethel e aprovados pelo Conselho Guardião Executivo do Bethel.

As Reuniões da Colmeia devem ser realizadas, pelo menos, uma vez por mês, em conjunto com uma reunião do Bethel. Isso permite que as Abelhinhas se encontrem e interajam com as Filhas do Bethel e vejam no que elas se tornarão um dia. Parte da reunião da Colmeia deve incluir as Abelhinhas assistindo a Cerimônia de Abertura do Bethel e então serem dispensadas de acordo com o Ritual (Ver Instruções Gerais)

As reuniões da Colmeia devem ser divertidas e casuais enquanto se ensina o básico sobre as Filhas de Jó. Abaixo está um exemplo de uma agenda da Colmeia do Bethel. Este é apenas um exemplo e pode ser personalizado para se adequar à Colmeia de vocês. A reunião da Colmeia NÃO deve ser apenas um momento de “Artes e Trabalhos Manuais”. Imagine o choque para uma Abelhinha quando ela é iniciada em um Bethel e não há Artes e Trabalhos Manuais na Ordem dos Trabalhos. A reunião da Colmeia deve ser um momento para se conhecerem umas às outras durante uma atividade, aprender sobre as Filhas de Jó e o Bethel. Também não deve ser tão rígida que as Abelhinhas não tenham divertimento.

Exemplo de Agenda:

Conhecer e cumprimentar as Filhas do Bethel
Assistir a Cerimônia de Abertura do Bethel
- Após serem dispensadas da reunião do Bethel
Juramento da Abelhinha [Link ao Form. 701](#)
Cantar a Canção da Abelhinha [Link ao Form. 702](#)
Chamada
Lição de Bethel*
Atividade divertida
Assistir a Cerimônia de Encerramento do Bethel
Merendar / socializar com os membros do Bethel

*Lições de Bethel são tópicos de discussão apropriados para a idade que dizem respeito a ser um membro das Filhas de Jó. Esses tópicos incluem, mas não estão limitados a:


- Mãe Mick
- A Veste
- A História de Jó
- As Oficiais do Bethel e o que elas fazem
- Os Emblemas da nossa Ordem
- O que esperar de uma reunião / iniciação

Você entendeu a ideia. Dê-lhes uma pequena lição sobre as Filhas de Jó e/ou tradições de seus "Bethéis" para que permaneçam interessadas em se associar e também tenham uma ideia do que acontecerá depois de se associarem.

Uma atividade divertida adicional ou passeio deve ser agendada em um dia diferente da reunião normal do Bethel e fora do local normal de reunião. A Honorável Rainha do Bethel deve planejar várias atividades combinadas do Bethel / Colmeia em cada gestão para que as Abelhinhas e as Filhas possam se conhecer, se divertir e fazer amizades.

PROMOÇÃO


Estamos muito orgulhosos de nossas Abelhinhas e queremos mais delas! Quando o Bethel de vocês estiver promovendo as Filhas de Jó, certifiquem-se de promover suas Abelhinhas também! Aqui estão algumas dicas de promoção:

 Promova sempre a Colmeia lado a lado com o Bethel. Não deixe que as Abelhinhas fiquem para depois; ou ficar batendo cabeça quando uma garota diz que tem menos de 10 anos e é jovem demais para entrar. Reveja o espaço em que você está promovendo e o "fluxo de tráfego". Seja qual for o fluxo de tráfego, coloque as Abelhinhas em primeiro lugar, pois elas são a parte mais jovem das Filhas de Jó.





(Miss Filha de Jó da Califórnia 2016/2017, Jessica Garret, em um evento promocional)

(Cheri Pruitt e Beki Lane em um evento promocional)

 Faça com que seus objetos de mesa sejam divertidos, criativos e atraentes. Esforcem-se para cativar essas Abelhinhas. Tenha brochuras/folhetos simples e formulários de inscrição para Abelhinhas em seu kit promocional o tempo todo. Você nunca sabe quando terá uma Abelhinha em potencial zumbindo por perto!



 Brindes divertidos, como coroas ou tiaras com antenas, são baratos e atrairão um enxame de meninas para o seu estande!

 Peça que as Abelhinhas ajudem a se promover e que usem suas Faixas de Abelhinha, camisetas, etc. O entusiasmo delas é a melhor promoção que se pode ter!

Além do que está listado acima, precisamos mudar nossa mentalidade sobre como promovemos, não apenas as Abelhinhas, mas as Filhas de Jó como um todo. Em vez de dizer “As Filhas de Jó destina-se para moças entre 10 e 19 anos, que pertencem à Família Maçônica, blá, blá, blá ...” (desculpe, mas você já perdeu a maioria das pessoas porque elas não têm ideia do que seja uma Família Maçônica), vamos usar nossa declaração de missão “As Filhas de Jó é para meninas que crescem para se tornar jovens mulheres confiantes, que respeitam a tradição, enquanto moldam o futuro. Nossos membros aprendem habilidades inestimáveis que aumentarão sua confiança e as prepararão para liderar. Ensinamos as meninas a usar a voz”. Não limite seu público-alvo com parâmetros de idade.

Promova junto com as Filhas de Jó. Aumente sua Colmeia, seu Bethel, as FJI

[Apostila das Abelhinhas - 4 por página Link ao Form. 703](#)

[Brochura Tripla das Abelhinhas Link ao Form. 704](#)

ATIVIDADES, TRABALHOS MANUAIS E JOGOS

Atividades

As atividades são uma ótima maneira de permitir que as Abelhinhas gastem toda energia! Também é uma ótima maneira de reunir todos e fazer com que as Abelhinhas passem um tempo com suas irmãs do Bethel. Aqui estão algumas dicas:

- Certifiquem-se de ter todos os formulários necessários arquivados para suas Abelhinhas, assim como faria para as Filhas do Bethel.
- Mude suas atividades. Trabalhe com arte, ciência, dentro do ambiente, fora do ambiente, para que possa atender aos diferentes interesses de cada uma das suas Abelhinhas.
- As Abelhinhas adoram bagunçar! Mas certifiquem-se de ter aventais se precisar deles, ou outra forma de manter as roupas delas limpas. Também certifiquem-se de que elas se lavem antes de ir para casa.
- Tenha uma "caixa de ideias", onde elas podem depositar ideias escritas de atividades para o futuro. As Abelhinhas têm grandes ideias!
- Não se esqueçam das atividades CTEM (Ciência, Tecnologia, Engenharia e Matemática).
- Leiam uma história enquanto fazem uma atividade. Aqui estão algumas sugestões:
 - Nem Todas as Princesas Vestem Rosa - Jane Yolen
 - O Mundo Precisa de Mais Pessoas Cor Púrpura - Kristen Bell & Benjamin Hart
 - Graças para o Presidente - Kelly DiPucchio
 - Uma é Incrível!: 23 Mulheres Icônicas Que Mudaram o Mundo - Eva Chen
 - A Garota Que Nunca Cometeu Erros - Mark Pett & Gary Rubinstein
 - O Que a Darla Deve Fazer? - Ganit & Adir Levy
 - Meninas de Aventuras!: Artesanato e Atividades para Meninas Curiosas, Criativas e Corajosas - Nicole Duggan
 - Mude Cantos-Amanda GormanVocê vê um tema aqui?

Artesanatos

Quem não ama um artesanato? O artesanato pode ser uma das partes divertidas da Colmeia do Bethel e dá às Abelhinhas algo para levar para casa para se lembrarem de como se divertiram! Aqui vão algumas dicas para você começar:

- Planejem o artesanato para ser feito com outras atividades e tenha em mente o tempo a ser gasto. Se você está planejando um lanche complicado, programe um artesanato simples.
- Tenha lápis de cor e livros de colorir ou folhas disponíveis para as Abelhinhas que terminarem mais cedo. Certifiquem-se de ter uma variedade de assuntos e de que as opções também variem em complexidade.
- Lembrem-se do tempo que o artesanato vai levar para secar ao planejá-lo. Levar um projeto pintado, molhado para casa é complicado!
- Faça um estoque de suprimentos na época do retorno às aulas, quando tudo está em promoção!
- Pesquisem na internet por artesanato adequado à idade. <https://www.pinterest.com/> tem um milhão de ideias! Lembrem-se de que nem todos precisam ter o tema Abelhinhas.

Jogos

Os jogos são uma ótima maneira de vocês conhecerem suas Abelhinhas e elas se conhecerem umas às outras. Os jogos podem quebrar o gelo, preencher o tempo, ensinar e reunir a todas. Aqui estão algumas dicas para você começar:

- Tenham alguns jogos rápidos e fáceis prontos para preencher o tempo, caso suas Abelhinhas comecem a ficar inquietas.
- Usem jogos para ensinar. Cargos, trabalho de solo e parafernália podem ser ótimos assuntos

para jogos, como “Parafernália Pictionary” ou “Brincadeira da estátua em ângulo reto”, qualquer um!

- Jogos de tabuleiro e de cartas são ótimos para diversão de pequenos grupos. Mantenha alguns por perto para quando você estiver sem ideias.
- Envolve as Filhas do Bethel! Faça par de uma garota mais velha com uma Abelhinha para jogos em equipe divertidos e união do Bethel.
- Pesquisem na Internet por “jogos de acampamento”, “jogos de festa para crianças”, “jogos do minuto para ganhar” e “jogos de grupos juvenis” para obter mais ideias! www.ultimatecampresource.com/ e youthgroupgames.com.au/ tem muitos jogos para todas as idades.

CERIMÔNIAS, CERTIFICADOS E CELEBRAÇÕES

Adoramos fazer barulho por causa de nossas Abelhinhas! Aqui estão algumas grandes cerimônias para a fixação dos pins e outras celebrações. Você pode editar qualquer uma dessas cerimônias para atender às suas necessidades. Aqui estão algumas dicas para torná-las ainda mais especial:

- Faça um lindo convite para convidar as Abelhinhas para a cerimônia delas. Existem muitos modelos gratuitos excelentes em www.greetingsisland.com e www.Canva.com
- Faça cerimônias em uma reunião aberta ou outro evento público. Assim, a família e os amigos podem ser incluídos!
- Certifiquem-se de que as Filhas do Bethel recebam o roteiro com antecedência. Mesmo que elas não memorizem a cerimônia, isso permitirá que elas se sintam confortáveis e mais conectadas durante a leitura / apresentação.
- Certifiquem-se de solicitar todos os suprimentos como pins, flores, faixas, etc., com bastante antecedência. Não é muito emocionante ou especial quando você não recebe nada em um dia especial.

Links para as Cerimônias

- [Link para a Cerimônia das Abelhinhas – Form. 705](#)
- [Link para a Cerimônia da Fixação do Pin das Abelhinhas – Form. 706](#)
- Sementes da Promessa (Encontrada no Livro de Cerimônias do *Supremo Conselho Guardião*)
- Escreva a sua própria! Seja uma Abelhinha criativa.

Certificados

As Abelhinhas acabaram de passar por uma Linda Cerimônia de Abelhinhas. Qual a melhor maneira de lembrar deste momento especial senão com um Certificado? Você pode fazer quase tudo em www.Canva.com. Abaixo está um certificado simples para usar.

[Certificado de Abelhinha – Form. 707](#)

[Certificado de Abelhinha – Form. 708](#)

Celebrações

Emprestando a fala de uma Past Miss Filha de Jó Internacional: **Comemore as pequenas coisas, as pequenas maravilhas da vida.**

- Aniversários
- Organize um time de futebol
- Pontuar em um teste de matemática
- Ser iniciada!

Entre em contato com os pais / responsáveis legais para as próximas celebrações para que você possa estar preparada.

PFFs (Perguntas Feitas com Frequência)

P: Pode ser cobrada uma mensalidade de cada Abelhinha para que a Colmeia compre lanches e material didático para utilizar nas atividades das Abelhinhas?

R: Sim, mas a taxa deve ser mínima. Não queremos sobrecarregar as Abelhinhas e seus pais se eles não puderem pagar. Por favor, lembrem-se de que o Bethel pode realizar eventos para arrecadação de fundos a fim de auxiliar em seus esforços promocionais ... esses esforços devem incluir a Colmeia do Bethel.

P: Uma Abelhinha completou 10 anos, mas seus pais acreditam que ela ainda é muito jovem para ser iniciada. Ela pode ficar na Colmeia por mais um ano e então ser iniciada?

R: Embora a idade mínima para ingressar nas Filhas de Jó seja 10 anos, isso não significa que ela deva ingressar assim que fizer 10 anos. Ela deve ser incentivada, com a ajuda dos membros do Bethel, a ingressar quando se sentir confortável. Não se esqueçam de destacar os pontos positivos em ser um membro das Filhas de Jó. Também tenham em mente que se a Abelhinha quiser participar das Grandes e/ou Supremas Competições, pode haver requisitos de idade e se a “Abelhinha” de vocês tiver mais de 10 anos, ela é tecnicamente um membro em potencial e não mais uma Abelhinha.

P: Uma Colmeia deve ser estabelecida semelhante a um Bethel, com Postos, Deveres, Oficiais?

R: Não. As Colmeias não devem funcionar como um mini-Bethel. Ela não deve ter Abelha Rainha ou Abelha Princesa, nem oficiais, nem Ritual, etc.

1. Isso tira o momento especial de ser uma Honorrável Rainha, além do trabalho e da dedicação necessárias para chegar lá, avançando os postos de oficial de linha.

2. O tempo gasto em uma Colmeia é para se divertir, aprender sobre o básico das Filhas de Jó e se familiarizar com as Filhas do Bethel. Deixem as Abelhinhas aproveitarem o tempo delas se divertindo e aprendendo sobre as Filhas de Jó.

P: Pode ser feito um relatório das atividades da Colmeia e ser mantido como registro do Bethel?

R: SIM! Absolutamente sim. Esta é uma excelente ideia sobre como monitorar a Colmeia. Pode ser feito um relatório pela Apicultora nas reuniões mensais do Conselho sobre a saúde e o crescimento da Colmeia. Um relatório sobre quem ingressou na Colmeia, quem está pronta para ser iniciada, quais atividades foram realizadas no mês anterior e o que planejou para os próximos meses. Isso também pode ser feito nas Reuniões do Bethel, se aprovado pelo CGEB com antecedência.

P: Se uma Abelhinha completou 10 anos, foi iniciada, mas não está mais interessada em ser membro do Bethel. Ela pode voltar para a Colmeia nesse caso?

R: Infelizmente não. A Colmeia é um lugar para quem está interessada nas Filhas de Jó que ainda não completou 10 anos de idade. Se uma jovem não quiser mais participar do Bethel, ela está livre para sair. Devemos lembrar que não importa o quanto amemos as Filhas de Jó e queiramos que todas permaneçam ativas. A Ordem pode não ser o que a jovem está procurando.

P: É necessária autorização do Supremo Conselho Guardião para iniciar uma Colmeia do Bethel?

R: Não. Não é necessária autorização do Supremo. No entanto, vocês devem informar a Suprema Apicultora, o(a) Supremo(a) Deputado(a), para "Bethéis" subordinados ao Supremo, e o GCG / CGJ para que possam estar atentos, oferecer apoio e torcer por vocês.

P: As Abelhinhas podem fazer um projeto filantrópico sem os Membros do Bethel?

R: Sim, claro que podem. Que ótima maneira de encorajar nossos futuros membros em atos de serviço. Mas, por favor, lembrem-se de que o Bethel e a Colmeia devem trabalhar juntos na maioria das coisas. Dessa forma, as Abelhinhas podem conhecer os membros do Bethel.

P: Como podemos fazer com que os pais das Abelhinhas participem mais e se juntem mais às atividades?

R: Esta é uma questão universal em todo o mundo das FJI. Não há uma resposta fácil para isso. Às vezes, os pais simplesmente não estão interessados nas atividades da Colmeia / Bethel. Tudo o que podemos fazer é continuar a convidá-los e incentivá-los para as atividades e eventos.

P: Quantos anos deve ter a Abelhinha mais nova?

R: Isso realmente depende de cada Colmeia, Apicultora e do Bethel. A Suprema Colmeia que acontece na Suprema Sessão, a idade é para crianças de 7 a 9 anos. Embora não haja uma idade mínima definida para as Abelhinhas, é recomendável que não participem com menos de 5 anos. Há uma grande diferença de maturidade entre uma criança de 5 e uma de 9 anos.

P: As Abelhinhas podem ou devem usar mini Vestes de Bethel em suas reuniões?

R: Isso é realmente desaconselhável.

1. O objetivo do programa das Abelhinhas é apresentar às meninas as Filhas de Jó e não serem mini Filhas de Jó ... elas ainda não são Filhas. Usar uma veste, de qualquer cor, em uma Colmeia, cria um ambiente de esgotamento precoce entre os membros após eles serem iniciados. Se elas têm estado usando vestes, capas e coroas desde antes de serem membros, quando se tornam Filhas, não estão mais interessadas no Bethel delas e desistem cedo. Isso foi testemunhado inúmeras vezes.
2. As Vestes são para a Filha de Jó que passou pela Cerimônia de Iniciação e é um privilégio usá-las.

Deixem que as Abelhinhas sejam as garotinhas que logo se tornarão Filhas, então elas poderão usar Vestes . É perfeitamente normal que elas usem camisetas ou faixas combinando para eventos, mas nada de vestes para as Abelhinhas.

TRANSLATION OF COVER (FIRST PAGE) – The system didn't allow to change the text.

COMO COLOCAR ABELHINHAS EM UMA COLMEIA!

Manual para as Apicultoras dos “Betheis”
formarem, conduzirem e manterem a Colmeia
do Bethel.

Escrito por:
Jamie Bell, PHR do Bethel nº201
de Stockton, CA
PGG de Utah, PR
Suprema Apicultora 2020/2022