

The Sixth Messenger

DEZEMBRO DE 2025



NA CAPA

ANNA, KARA E VICTORIA

TROCANDO PRESENTES NO
CONCURSO MFJ VÍRGÍNIA



LEIA SOBRE

GUIA DE PRESENTES DE FIM DE ANO | PANCIT | VISTA-SE PARA IMPRESSIONAR | TRADIÇÕES DE FIM DE ANO



The Sixth Messenger

A publicação oficial das Filhas de Jó Internacional
por Filhas, para Filhas.

Dezembro de 2025

Sumário da

REVISTA



QUAL MÚSICA DE NATAL VOCÊ SERIA?

Já imaginou que, se você fosse uma música de Natal, qual seria? Faça este teste e descubra!



GUIA DE PRESENTES

Não sabe o que dar para aquela irmã que já tem tudo? Quer escolher o presente perfeito para sua família e amigos? Confira nosso guia de presentes e inspire-se!



LIVRO DE RECEITA: PANCIT

Celebre a temporada de festas com este prato fácil e aconchegante, apreciado por nossas irmãs nas Filipinas!



PAPEL DE PAREDE

Enquanto celebramos as festas de fim de ano, salve este papel de parede inspirado no universo púrpura para exibir seu orgulho FJI por onde você for!



VISTA-SE PARA IMPRESSIONAR

Decorar a árvore? Ceia de Natal? Tempo de qualidade com amigos e família? Existe um look perfeito para cada momento nesta temporada de festas!



BETHEL DESTAQUE: AUSTRÁLIA

Bethel nº23 em Northern Brisbane, se envolve em empolgantes ações de engajamento comunitário e atividades de fortalecimento dos laços entre irmãs!



ETIQUETA ONLINE 101

Conforme nos movemos rumo à plataforma digital, deixamos aqui dicas fundamentais para lembrar quando engajamos com nossas amigas online!



COMO: DECORAR BISCOITO DE GENGIBRE

Essa guloseima comestível garante diversão durante toda a temporada de festas, independentemente do que você esteja comemorando!



DECORAÇÕES AO REDOR DO MUNDO

Decore seu espaço inspirada por todos os países das Filhas de Jó e veja como elas decoram suas casas para as festas.



MARATONA DE CLÁSSICOS NATALINOS

O recesso de fim de ano é a oportunidade perfeita para colocar sua lista de séries e filmes em dia. Aqui estão algumas das nossas sugestões!



DESCOBRIDORAS DE JÓ CORREDOR DA FAMA

Curiosa para ver como nossas leitoras com olhos de águia são? Encontre Jó nesta edição e ganhe seu lugar de reconhecimento na próxima edição da revista!

LETTER FROM THE EDITOR

OI, MANA!

A equipe da Sixth Messenger deseja a você um feliz período de festas, repleto de amor, paz e abundância! Esperamos que este mês seja vivido com muita família, amigos e, acima de tudo, irmãs. Como católica, dezembro é o tempo do Advento, o início do novo ano da Igreja. A ideia do calendário do Advento teve origem na coroa do Advento, que possui apenas quatro velas – uma para cada semana até o Natal – dedicadas a diferentes princípios: esperança, paz, alegria e amor. A cor e a mensagem de cada vela simbolizam o propósito do tempo do Advento, marcando novos começos e convidando todos a abrirem o coração e a mente para as mudanças que um novo ano traz.

Este é o meu período de festas favorito porque nos incentiva a nos empolgar com uma lição antiga e sempre atual: a mudança.

Um mês dedicado ao desconhecido da mudança deve nos lembrar das lições da paciência, da fé e da humildade de Jó.

A mudança nos leva a novos lugares, nos apresenta novos amigos, cria novas memórias e nos ensina novas lições. A mudança é o que nos torna quem somos, e haverá muita mudança ao longo da nossa jornada pela vida. Aproveite este mês para abrir o coração e a mente para as possibilidades empolgantes da mudança e para desfrutar de cada momento feliz ao lado de quem você ama.

MANA
CHIARA <3

CONSELHO

EDITORIAL

Maia G.
Diretora Editorial

Chiara B.
Assistente Editorial

CRIAÇÃO

Susie H.
Diretora de Criação

Thea S.
Coordenadora de Criação

Jeorgene L. Maria S.
Breckyn G.

Artists

Carmel B. & Melinda C.
Diretoras de Linguagem

Megan C.
Coordenadora de Linguagem

Jayna F. Babi M.
Rylin G. Andrea P.
Sophia G. Ryza P.

Escritoras

**E
RAESHELLE C.**

LINGUAGEM

Lissandra F.
Diretora de Tradução

Camila A. Ester B.
Ana N.
Tradutoras

TRADUÇÃO

Jane-Elizabeth H.
Diretora de Comunicação

Margaux A. Georgia B.
Isabela P. Shariah G.

Gabriela P.

Criadoras de Conteúdo

COMUNICAÇÃO

agradecimentos especiais para

ABBY M.
**FOTO DA
CAPA**

EDITORIAL

Qual

Canção Natalina

você é?

As festas de fim de ano chegaram — luzes cintilantes, chocolate quente, meias aconchegantes e, claro... músicas natalinas!

Artigo por Ryza P.

Qual é a sua parte favorita do período de festas?

A

O clima aconchegante - daquele que dá vontade de usar suéteres, tomar bebidas quentinhas e criar um clima de festas perfeitamente planejado!

B

As noites silenciosas e mágicas - quando as ruas ficam envoltas em calma, as luzes brilham como poeira de estrelas e o mundo parece simplesmente desacelerar um pouco.

C

As celebrações - festas temáticas, reencontros, pijamas de Natal combinando e jogos caóticos!

D

As tradições - reler cartas antigas, tirar da caixa enfeites já conhecidos, abrir presentes juntos e ouvir músicas nostálgicas que nunca envelhecem.

Qual doce das festas você escolhe primeiro?

A

Biscoitos de gengibre! Clássicos, cheios de especiarias e imediatamente reconfortantes. Decorar biscoitos e tomar chocolate quente ao lado da lareira coloca qualquer um instantaneamente no clima das festas!

B

As doces e indulgentes **rabanadas!** Você saboreia cada mordida dourada e cheia de sabor e aprecia todos os pequenos detalhes festivos que tornam esta época do ano tão mágica e encantadora!

C

Butter Tarts são a sua cara! Você ama essas delícias cheias de vida, que combinam com a sua energia durante as festas, levando alegria, animação e muitas risadas para cada celebração!

D

A **Bibingka** tradicional e quentinha das Filipinas! Seu clima tradicional nos lembra da nostalgia e dos momentos cheios de afeto que tornam esta época do ano aconchegante e inesquecível!



Que tipo de compras de presentes você costuma fazer?



A

A mestre da lista – Compras? Muito à frente de todo mundo. Presentes coordenados, embalados com perfeição e tudo organizado. O Papai Noel queria ser tão organizada quanto você!

B

A compradora do momento – Você passeia pelas lojas, deixando a inspiração surgir na hora. Seus presentes transbordam sinceridade porque nascem da intuição!

C

A elfa caótica – Você faz compras faltando três dias, com os braços cheios e a carteira chorando, mas seus presentes acabam sendo os mais engraçados, únicos e sempre salvos pela magia das festas!

D

A artesã – Você ama fazer lembranças artesanais, fotos emolduradas e cartas escritas à mão. Você presenteia com coisas cheias de afeto, daquelas que as pessoas guardam por anos!

Qual é o seu plano ideal para as festas de fim de ano?



A

Receber com estilo – Você cuida da comida, acende as velas, organiza os pratos e cria uma atmosfera elegante sem esforço. É óbvio que você é quem traz o brilho das festas!

B

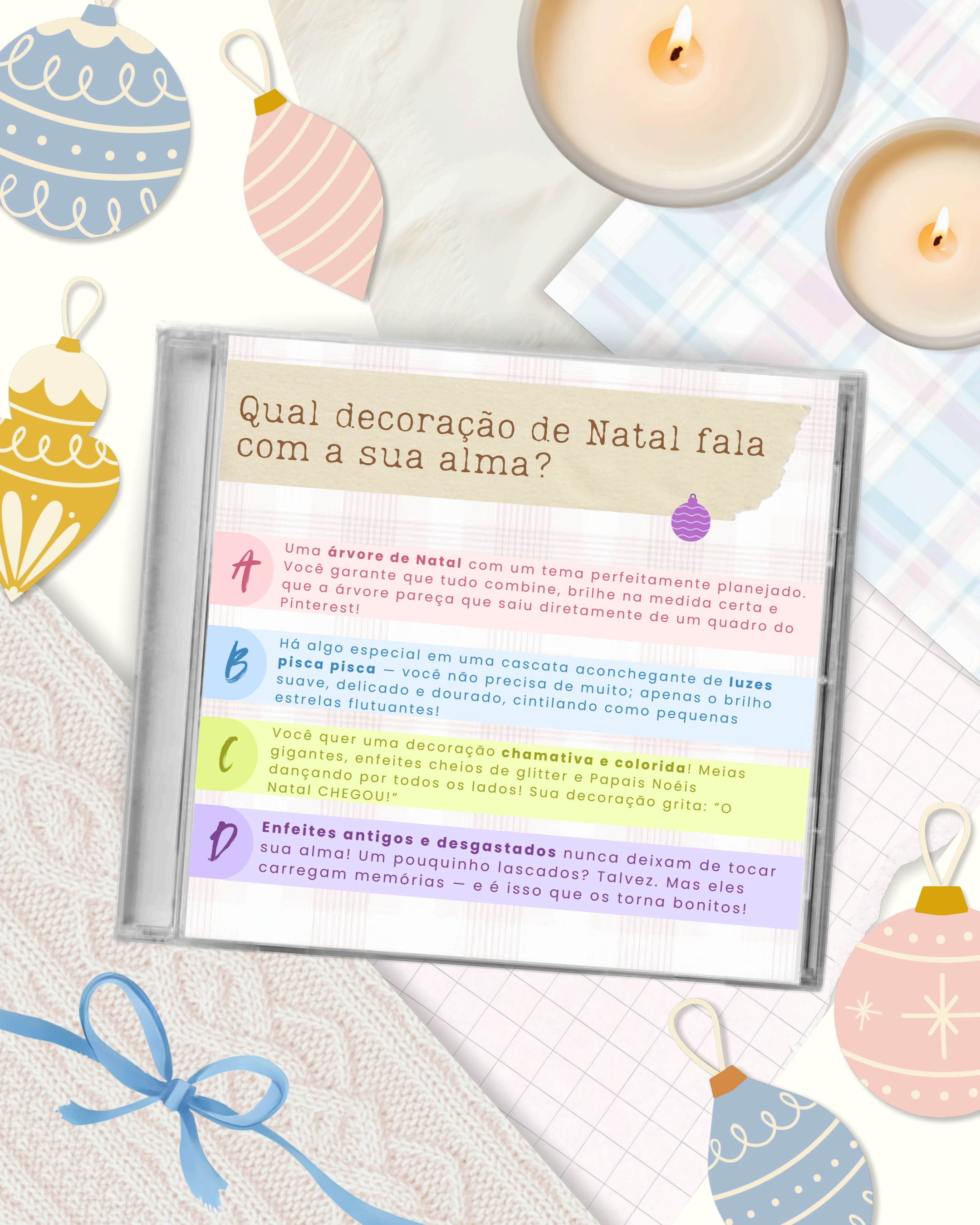
Noite tranquila e cheia de aconchego – tudo fica melhor de pijama, com uma bebida quentinha e uma luz suave. Acrescente um filme reconfortante para curtir a serenidade da estação? Pode contar comigo!

C

Celebração completa – disputas de karaokê, jogos de salão, risadas altas e cantar todas as músicas da temporada fora do tom, mas com a energia certa!

D

Noite de reflexão – seja organizando fotos antigas, escrevendo cartas ou tendo conversas profundas com quem você ama, você valoriza encontrar significado por trás da temporada de compartilhar e cuidar.



Qual decoração de Natal fala com a sua alma?

A Uma **árvore de Natal** com um tema perfeitamente planejado. Você garante que tudo combine, brilhe na medida certa e que a árvore pareça que saiu diretamente de um quadro do Pinterest!

B Há algo especial em uma cascata aconchegante de **luzes pisca pisca** – você não precisa de muito; apenas o brilho suave, delicado e dourado, cintilando como pequenas estrelas flutuantes!

C Você quer uma decoração **chamativa e colorida**! Meias gigantes, enfeites cheios de glitter e Papais Noéis dançando por todos os lados! Sua decoração grita: "O Natal CHEGOU!"

D **Enfeites antigos e desgastados** nunca deixam de tocar sua alma! Um pouquinho lascados? Talvez. Mas eles carregam memórias – e é isso que os torna bonitos!

Mais B

Silent Night

Frank Sinatra

Você é a paz em forma de pessoa. Sua presença é como a luz de velas: quente, delicada e reconfortante. Você traz profundidade e significado para a época de doar. As pessoas costumam se sentir seguras perto de você, e você lembra a todos que o Natal não é só barulho; ele é sagrado, sereno e cheio de uma magia silenciosa!

Mais D

Last Christmas

WHAM!

Você é nostalgia envolta em um brilho natalino! Sua alma é sentimental, profunda e cheia de histórias. Você sente o Natal nos detalhes e nos cantinhos que outras pessoas muitas vezes não percebem: o calor dos enfeites antigos, bilhetes escritos à mão, melodias familiares e muito mais! Você traz riqueza emocional para a estação, lembrando a todos que as memórias são os verdadeiros presentes do Natal.

Let it Snow! Let it Snow! Let it Snow!

Mais A

Dean Martin

Você é clássica, aconchegante e lindamente bem arrumada! Como uma cabana quentinha com a decoração perfeita de Natal, você traz ordem e calma ao caos de dezembro. Você é elegante sem nem tentar e sempre sabe como fazer as pessoas se sentirem em casa! As festas de fim de ano são o seu momento de brilhar — de forma suave, calorosa e perfeita!

Underneath the Tree

Mais C

Kelly Clarkson

Você é o coração pulsante de toda celebração! Confetes parecem te seguir por onde você passa, a música fica mais alta quando você chega, e você irradia alegria como luzes de Natal no modo potência máxima. Você faz as pessoas rirem, dançarem e aproveitarem a estação ao máximo. VOCÊ é a festa de fim de ano favorita de todo mundo!

GUIA DE PRESENTES

DE NATAL

Artigo por Rylin G.



Os **stocking stuffers** são presentes pequenos e adoráveis que cabem dentro da meia de Natal, mas que também são perfeitos para compor uma cesta de presentes de fim de ano! Ideias de presentes para todas as idades incluem meias fofinhas para usar em casa, máscaras de dormir para quem ama seu sono de beleza e o tipo de doce favorito do seu amigo ou familiar.

Para os mais jovens, **um ursinho de pelúcia ou outro bichinho de pelúcia** é um toque adorável! Até os adolescentes adoram algo fofo para abraçar.



Cartões-presente da loja favorita do seu amigo estão sempre em alta e são ótimos para todas as idades! Eles são a oportunidade perfeita para fazer umas comprinhas depois das festas.

Livros são sempre uma ótima forma de entretenimento para todos, desde futuras Jobies até membros majoritários, com milhões de autores e gêneros para escolher, dependendo do gosto de quem vai receber o presente. Eles escondem mundos totalmente novos em suas páginas, apenas esperando para serem explorados. Um bom livro pode ser valorizado por uma vida inteira.





Papelaria! Marcadores de texto, canetas de ponta fina e cadernos bonitos são perfeitos para todas as idades. Cartões em branco também são um excelente presente – ideais para escrever bilhetes de agradecimento ou mensagens carinhosas, que sempre são um toque especial para demonstrar apreço por alguém. Seja comprando um novo diário ou caderno de leitura, ou escolhendo canetas e marcadores para diversão ou para a escola, há diferentes utilidades para todos!

Jogos de cartas em tamanho de viagem são sempre úteis quando estamos na estrada, especialmente a caminho de eventos das Jobies! Pontos extras se forem para vários jogadores! Algumas das melhores memórias, dentro ou fora de Job's Daughters, nascem ao redor de uma mesa de cartas ou sentados no chão, rindo durante uma partida animada de Dominó ou Uno. Eles são a atividade perfeita para fortalecer laços com amigos e família.



Joias como colares, pulseiras e brincos são perfeitas para adolescentes. A joia é uma forma de expressar o estilo pessoal por meio de cores e design. Presentear seus amigos com uma joia também mostra que você dedicou tempo para escolher algo de que realmente gosta.



FILIPINAS.

PANCIT





Se há uma coisa em que os filipinos concordam, é que nenhuma celebração está completa sem o pancit roubando os holofotes da mesa. Aniversários? Pancit. Festas? Pancit! Até pequenas conquistas, como conseguir uma promoção ou concluir uma tarefa importante, de alguma forma pedem – você adivinhou – pancit. É o prato que aparece em toda festa como aquele amigo confiável que nunca falta a um encontro.

O pancit pode até parecer um prato naturalmente Filipino, mas sua história começou muito antes de as Filipinas se tornarem o país que conhecemos hoje! Suas raízes remontam aos primeiros comerciantes chineses que se estabeleceram nas Filipinas muito antes da colonização espanhola, trazendo consigo ingredientes e utensílios de cozinha. Eles introduziram o conceito do macarrão (“mien” ou “pian i sit”), que mais tarde evoluiu para a palavra filipina “pansit”, que significa algo preparado rapidamente. Por ser um prato barato, rápido de fazer e fácil de adaptar, ele foi se espalhando aos poucos dos portos para as cidades e, depois, das cidades para os lares!

Artigo por Ryza P.





À medida que as comunidades filipinas cresciam, também crescia sua criatividade. O pancit deixou de ser uma influência estrangeira e se transformou em uma expressão profundamente local da identidade filipina. Cada região acrescentou sua própria personalidade: **Pancit Malabon**, com frutos do mar e molho espesso; **Pancit Habhab**, consumido diretamente sobre folhas de bananeira; **Batil Patung**, coroadado com ovos; **Pancit Canton**, com o salteado ao estilo chinês; e **Pancit Bihon**, o clássico presente em praticamente todo evento filipino. Esses pratos se tornaram essenciais não apenas pelo sabor, mas também pelo significado.

Tradicionalmente, os macarrões longos também simbolizavam vida longa e boa sorte, uma crença herdada da cultura chinesa, mas plenamente acolhida pelas famílias filipinas. É por isso que o pancit aparece em quase todas as celebrações! Ele é, simplesmente, um lembrete de esperança, continuidade e bênçãos compartilhadas entre gerações. Hoje, o pancit continua a influenciar a identidade filipina. Ele marca presença em cozinhas modernas, restaurantes de fusão e até em comunidades filipinas ao redor do mundo que sentem saudade do sabor de casa. É um prato que viajou longe, se adaptou inúmeras vezes e carregou consigo incontáveis histórias através das mesas.

Mais do que apenas macarrão, o pancit é uma parte viva do patrimônio filipino; uma mistura de história, tradição, criatividade e o calor de uma cultura que acredita na comida fica melhor quando compartilhada. Então, venha preparar comigo uma tigela de pancit tradicional!



arte por Maria S.




Table	Guests	Server	Check Number
<i>Macarrão com Legumes!</i>			
<ul style="list-style-type: none">• 250g de macarrão tipo pancit canton ou bihon (use os dois se preferir!)• 1 cebola média, fatiada• 4 dentes de alho, picados• 1 cenoura pequena, em tiras finas (julienne)• 1 xícara de repolho, fatiado• ½ xícara de vagem, fatiada^{1x}			
			Total

THANK YOU! Come Again Soon!



1 PREPARO DO MACARRAO

Deixe o seu macarrão (se for o bihon) de molho em água morna até amolecer e reserve.



2 HORA DO REFOGADO

Aqueça o óleo em uma frigideira. Refogue o alho até que esteja dourado e perfumado; adicione as cebolas e mexa até que fiquem macias.



3 HORA DA PROTEINA

Adicione o frango desfiado ou a carne de porco à panela e deixe cozinhar por 2 a 3 minutos.



4 ADICIONANDO LEGUMES

Junte a cenoura, o repolho e a vagem. Refogue por 2 a 3 minutos até que os legumes estejam macios, mas ainda crocantes.



5 MOMENTO DO MOLHO

Despeje o caldo de galinha, o molho shoyu e o molho de ostra na panela. Deixe ferver em fogo brando até que esteja pronto.



6 DESTINO DO MACARRAO

Adicione o macarrão ao caldo fervente e misture bem até que tudo esteja coberto uniformemente. Em seguida, tempere com sal e pimenta, ajustando o sabor no olho, como um verdadeiro chef.

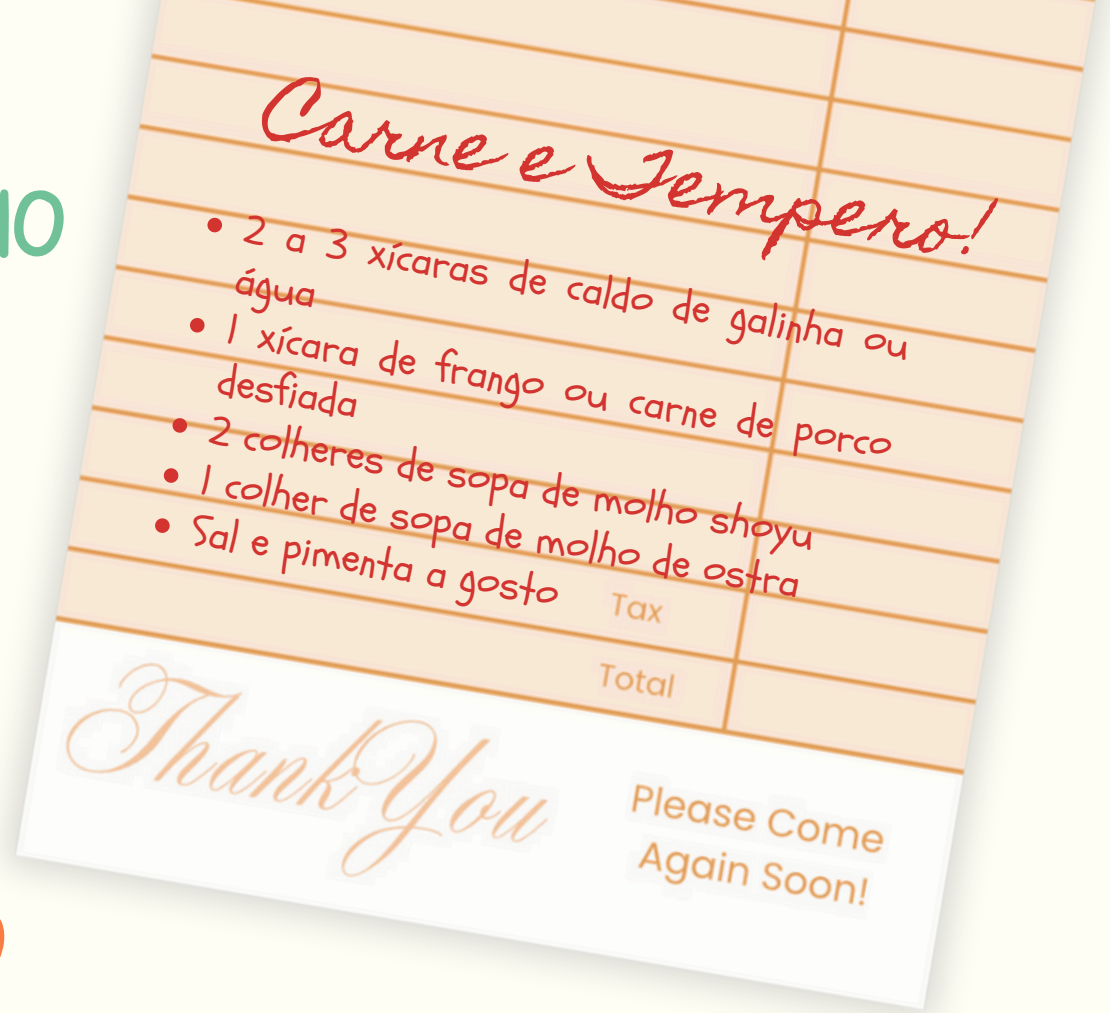
SERVE
5-6
PESSOAS

PREPARO
60
MINUTOS

COZIMENTO
20
MINUTOS

7 FESTA!

Transfira o seu macarrão para uma travessa, finalize com o toque de mágica que desejar (calamansi/limão, cebolinha, etc.) e aproveite com as pessoas que você ama!





VESTIDA PARA IMPRESSIONAR


EDIÇÃO DE NATAL

Chegamos na época mais iluminada do ano! O Natal está batendo na porta, e, em cada canto do nosso mundo púrpura e branco, ele ganha um jeitinho único de ser celebrado.

E, assim como cada país vive essa data de um jeito especial, o seu look também precisa refletir quem você é, do seu estilo pessoal aos seus gostos.

Aqui, você descobre como o Natal acontece ao redor do mundo e encontra a inspiração perfeita para montar um look que combine com a sua personalidade e o clima do seu país.

O dress code por aqui é simples: impressionar!



O Natal no **Brasil** 🇧🇷 acontece durante o verão e pede roupas leves, frescas e confortáveis. As celebrações vão desde o almoço em família à ceia que atravessa a madrugada!



O LOOK IDEAL

Peças frescas, tecidos leves e tons vibrantes (como vermelho, verde ou amarelo)

Vestidos fluidos, saias midi, sandálias confortáveis e acessórios dourados deixarão seu visual perfeito para encarar o calor com estilo.

Nos **EUA** 🇺🇸, o Natal acontece em meio a luzes, lareiras acesas e aquele climinha aconchegante que só o inverno pode trazer!



O LOOK IDEAL

Camadas quentinhas, tricôs sofisticados, casacos estruturados e botas elegantes.

Cores clássicas como o vermelho, verde e dourado deixam tudo ainda mais bonito!





O Natal **Canadense** 🇨🇦 costuma ser marcado pela neve e frio intenso. Reuniões familiares, chocolate quente e paisagens de cartão postal são a marca da época!



O LOOK IDEAL

Peças térmicas, casacos pesados, tricôs grossos e botas apropriadas para neve.

Acessórios como touca, luvas e cachecóis podem complementar, ainda mais, o seu look.


Nas **Filipinas** 🇵🇭, o Natal é vibrante, colorido e considerado um dos mais longos do mundo! As festas começam cedo, já em setembro e duram até janeiro, sendo regadas de músicas e um clima tropical.



O LOOK IDEAL

Roupas leves que combinem estilo e frescor.

Vestidos soltinhos, shorts de linho, blusas confortáveis e sandálias são as roupas perfeitas para o Natal filipino.





O Natal **Australiano** 🇦🇺 também acontece em pleno verão. O clima natalino é construído em meio a dias de praia ensolarados, céu aberto e atividades sob o Sol.



O LOOK IDEAL

Opte por peças leves, confortáveis e coloridas. Vestidos frescos, shorts estilosos, camisas de tecido leve e sandálias formam combinações perfeitas para celebrar esse Natal quente, casual e livre!

Ah, não se esqueça de abusar dos acessórios!

Artigo por Babi

Design por PJ L.



Em 1º de junho de 1984, o Bethel nº 23, Northern Brisbane, foi instituído a partir da fusão dos Bethéis 8 Aspley, 10 Nundah e 13 Gaythorne. Desde então, o Bethel cresceu imensamente, adotando até mesmo cores-assinatura divertidas, rosa, verde-água e preto, mostrando como se tornou uma comunidade vibrante, onde as irmãs podem brilhar em um espaço de aprendizado dinâmico.

Ao longo de sua história, o Bethel nº23 alcançou vários marcos notáveis. Até hoje, um dos membros originais do Conselho Guardião Fundador de 1984 continua servindo no Bethel, demonstrando que dedicação e comprometimento são valores essenciais ensinados aos seus membros. O Bethel também celebrou diversas conquistas ao longo dos anos, incluindo integrantes que representaram a organização com orgulho em eventos estaduais e internacionais.

Bethel N° 23
Northern Brisbane
Queensland

Artigo por Andrea P.





BETHEL N° 23 NORTHERN BRISBANE QLD

bethel destaque

O serviço permanece no coração do Bethel 23. As irmãs participam regularmente das noites comunitárias da Bunnings, onde oferecem atividades e artesanato gratuitos para crianças, apoiando famílias locais e promovendo a conscientização sobre a organização. Em janeiro, as meninas coletam itens de higiene pessoal e materiais escolares para montar mochilas de volta às aulas destinadas a crianças sob tutela. Essa é uma atividade anual que reforça seu compromisso com o serviço e com a bondade.

Quando questionadas sobre o que torna o Bethel 23 realmente especial, as irmãs frequentemente o descrevem como uma "segunda família", um lugar que permite que todas cresçam e se sintam acolhidas. Elas valorizam as amizades verdadeiras formadas dentro do Bethel, as oportunidades de liderança que as ajudam a se tornarem versões melhores de si mesmas e as atividades pós-reunião que tornam cada encontro significativo.

Com dedicação, compaixão e um forte senso de comunidade, o Bethel nº 23, Northern Brisbane, continua a ser um espaço seguro para que essas jovens aprendam, sirvam à comunidade e criem memórias duradouras, impactando positivamente tanto suas vidas quanto a comunidade ao redor.





ETIQUETA ONLINE


101



"Todo mundo se junta para tirar uma selfie!" "Diga 'xis'!" "Espera, congela – essa foto ficou ótima!"

É assim que tudo começa. Aquele único momento em que você tira uma foto sua com suas irmãs se divertindo ou atuando na comunidade e depois a publica pode inspirar outra menina a se juntar ao seu Bethel. Porém, para garantir que estamos promovendo as Filhas de Jó de uma forma que desperte interesse, em vez de afastar as pessoas, podemos praticar o postar com consciência.

Postar com consciência é uma forma de continuar compartilhando o que aconteceu em uma festa de divulgação ou em um dia de voluntariado do seu Bethel, enquanto também estamos atentas a quando e a quem estamos postando, além de usarmos as redes sociais de maneira informativa e responsável.





1

Mantenha tudo apropriado! Ao postar um vídeo seu e de suas irmãs cantando ou dançando ao som de uma música da moda, evite usar palavrões e danças inadequadas. Da mesma forma, ao fazer uma postagem, não coloque linguagem ofensiva na legenda. Uma boa regra geral é: se você não diria ou faria isso em uma reunião de bethel, talvez não seja a coisa mais apropriada para postar!



2

Sempre, sempre, sempre peça permissão! Ao tirar uma foto com suas irmãs do bethel, você deve sempre perguntar e se certificar de que está tudo bem postar esse conteúdo delas. Isso evita mágoas ou que alguém encontre uma foto em que não se sinta confiante. Pode parecer desconfortável ou até constrangedor perguntar, mas isso ajuda todas as meninas a se sentirem seguras e felizes!



3

Primeiros nomes são o ideal! De acordo com as diretrizes de segurança da FJI, além do consentimento, usar apenas o primeiro nome das meninas é a melhor opção. As redes sociais são um espaço divertido e empolgante, mas também podem ser assustadoras - essa regra ajuda a nos manter seguras. Além disso, ao divulgar um evento, certifique-se de que o contato não seja o número de telefone de uma filha. Essa é a melhor forma de garantir que o número não caia em mãos erradas.



4

Perfis pessoais nas redes sociais, como as de uma Miss ou de uma Honrável Rainha Jurisdicional/Grande, são formas incríveis de manter as pessoas atualizadas sobre onde você esteve e no que está trabalhando. Tem uma ação filantrópica? Publicar um flyer pode ajudar divulgar e incentivar outras irmãs ou membros da família maçônica a participarem. Você também pode usar as redes sociais para educar os outros sobre como é o dia a dia nesses cargos. Ser uma líder estadual muitas vezes pode parecer desafiador ou assustador, mas mostrar isso dessa forma pode trazer muito mais conforto e confiança!

Passo Um:

Comece com sua casa de gengibre já montada e cubra o telhado com glacê branco. Você pode fazer ondas para parecer telhas, pontinhas para lembrar pingentes de gelo ou cobrir tudo para imitar neve recém-caída. Isso criará um verdadeiro refúgio coberto de neve para as meninas!



Passo Dois:

Para celebrar a época natalina, luzes coloridas dão um toque especial de alegria. Use balas pequenas e coloridas, como jujubas ou Skittles, e coloque-as no telhado e ao redor das janelas.



Passo Três:

Agora é hora de dar o toque púrpura. Pegue qualquer doce roxo que encontrar, como chicletes, balas de cristal ou M&M's, e espalhe pela casa usando glacê roxo. Queremos que as Jobies se sintam atraídas pelo icônico roxo.

Passo Quatro:

Para fazer um caminho, coloque glacê em uma faixa e polvilhe balas de cristal por cima. Em seguida, use os mesmos doces das luzes de Natal para contornar as bordas do caminho.



COMO COZINHA

CASA DE

natal

Os Bethéis são o lugar perfeito para reuniões, aprenderem e desenvolverem a memória, além de crescerem e se divertir durante as férias de inverno, para onde vão para descansar e relaxar? É aí que entra a Casa de Natal. Essa cabaninha açucarada é feita para as meninas, suas irmãs, relaxar e fortalecer a amizade. Construí-la, então aqui está um refúgio de inverno para as meninas.



CONSTRUIR UMA

CASA DE GENGIBRE

de Natal

feito para as Filhas realizarem demonstrarem nosso trabalho de serem como líderes. Mas, durante de vão os hobbies para descansar Casa de Gengibre Branca e Roxa! é o lugar ideal para se reunir com os laços. Mas antes precisamos um passo a passo de como criar para todo o Bethel se reunir!



Passo Cinco:

Bengalinas de Natal são o detalhe perfeito! Use as mini para contornar janelas, portas ou, se estiver se sentindo criativa, faça uma cerca ao redor da cabana.



Passo Seis:

Para criar árvores e compor o cenário, pegue uma casquinha de sorvete, vire-a de cabeça para baixo e faça pequenos pontos com glacê verde por toda a superfície. Depois, você pode adicionar balas para decorar as árvores de Natal ou deixá-las simples, formando uma floresta.



Passo Sete:

O último passo é decorar algumas meninas de gengibre e adicioná-las à sua casa perfeita para que possam aproveitá-la! Pontos extras se você fizer algumas parecidas com suas irmãs, assim você realmente será transportada para esse mundo doce!



E, fim:

O que realmente torna a Casa de Gengibre Roxa e Branca especial é deixá-la com a sua cara. Use os doces, cores, glacês ou formatos de gengibre que quiser para criar um lar único!




Decorações de Natal de Mundos

design por Thea S.

ao redor do

artigo por Megan C.

início



À medida que o ano chega ao fim, nós, como integrantes das Filhas de Jó, celebramos diversas festas ao redor do mundo. Embora todas sejam únicas, todas compartilham uma coisa em comum: a dedicação total às decorações! Famílias em todo o mundo celebram nossas festas favoritas decorando de maneiras únicas! Veja o que suas irmãs usam para decorar suas festas favoritas e, quem sabe, desperte algumas ideias para dar um toque especial às suas tradições de fim de ano este ano!

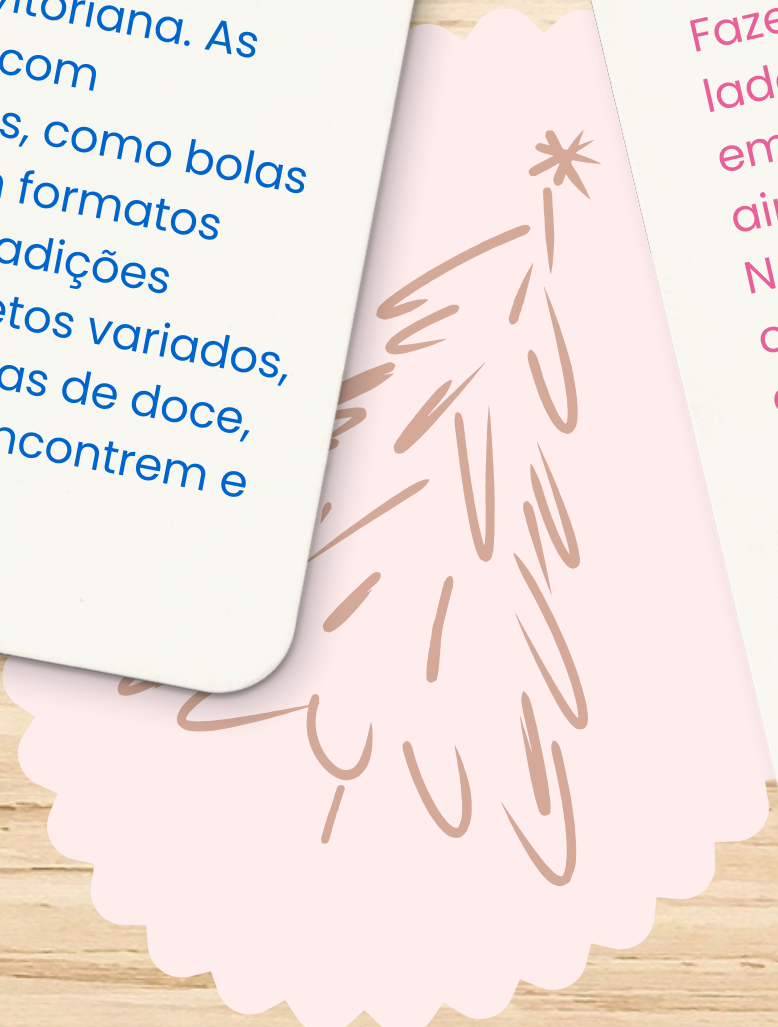


EtUA

O Natal vem em todas as formas e tamanhos, e cada pessoa o celebra de maneiras diferentes. A árvore de Natal tem origens pagãs e simboliza a vida eterna e a esperança, e o costume de decorá-la se popularizou na era vitoriana. As pessoas a enfeitam com ornamentos coloridos, como bolas de vidro ou peças em formatos divertidos. Algumas tradições incluem esconder objetos variados, como picles ou bengalas de doce, para que as crianças encontrem e ganhem um prêmio.



Austrália





Fazendo uma viagem ao outro lado do mundo, onde o sol brilha em pleno mês de dezembro, eles ainda decoram com árvore de Natal, luzes e festões. No entanto, os australianos também destacam algumas flores nativas, como o christmas bush e as christmas bellflowers, que florescem apenas na época do Natal. Algumas famílias inclusive decoram as árvores de eucalipto do quintal com luzes como parte de suas celebrações.



Canadá

Os canadenses também celebram decorando suas árvores de Natal com enfeites coloridos. No entanto, eles também gostam de decorar suas casas com guirlandas e ramos de pinheiro extras para trazer ainda mais alegria natalina, mantendo o lar repleto do verde que vem do lado de fora.





Filipinas


Uma das decorações de Natal mais icônicas para os filipinos é o parol, uma lanterna em formato de estrela que simboliza a Estrela de Belém, um acontecimento que representa esperança, orientação divina e o cumprimento da profecia. Tradicionalmente, o parol é feito de bambu e papel de seda fino e translúcido. As versões modernas incluem plástico e metal com luzes de LED. Os filipinos também costumam ter presépios, que são pequenas cenas que retratam o nascimento de Jesus Cristo, além, é claro, da clássica árvore de Natal.




Brasil

Embora o Brasil seja muito mais quente, eles ainda seguem as mesmas tradições de decoração de suas irmãs do hemisfério norte. Árvores de Natal enfeitadas com luzes e ornamentos, assim como o presépio, são comuns. No entanto, eles gostam de receber a visita do próprio Papai Noel, com a ajuda de um parente divertido! Muitos também brincam de "amigo secreto", em que compram um presente especial para um amigo escolhido por sorteio, tornando o Natal ainda mais especial.







Nas Filhas de Jó, muitas famílias também celebram o Hanukkah, quando decoram com a Menorá. Ao longo dos oito dias de Hanukkah, uma vela é acesa a cada dia para lembrar mais um dia em que o óleo continuou queimando, simbolizando o milagre da chama após uma rebelião que retomou um templo depois de o Judaísmo ter sido proibido. As casas também costumam ser decoradas com as cores azul, branco e prata, além do dourado para destacar a Estrela de Davi.




Nas Filipinas, o Dia de Rizal, celebrado em 30 de dezembro, homenageia a vida de um dos maiores heróis da nação. A data celebra a luta pela independência e a valorização da cultura e do patrimônio filipino. Por isso, muitas famílias penduram bandeiras ou guirlandas em sua homenagem.




No Brasil e na Austrália, o fim do ano-calendário geralmente significa o encerramento do ano letivo ou o início das férias de verão. Enquanto nossas irmãs do Hemisfério Norte celebram o final do ano bem agasalhadas, usando roupas de inverno e fazendo bonecos de neve, nossas irmãs do Hemisfério Sul comemoram relaxando e aproveitando a praia.



Muitas famílias também celebram com guirlandas ou calendários do Advento ao longo do período que antecede o Natal. Muitas de nossas irmãs católicas celebram colocando velas em círculo, cercadas por uma guirlanda de pinho ou ramos de pinheiro. Essas decorações servem para fazer a contagem dos dias até o Natal e para celebrar o nascimento de Jesus Cristo.



Nos últimos anos, muitas irmãs passaram a fazer essa contagem por meio de calendários do Advento, nos quais, nos dias que antecedem o Natal, recebem um pedaço de chocolate ou um pequeno mimo, seja de um calendário pronto ou feito em casa.



As decorações são uma tradição querida por todos e fazem parte de muitos lares. Embora estejamos unidas pelas celebrações, cada uma de nós mantém sua singularidade na forma de comemorar e preparar a casa para a temporada que se aproxima. Quem sabe algumas dessas decorações não tenham te inspirado a experimentar algo novo este ano?



Festivo & BRILHANTE

1



2



3



4



5



6

PARA MATONAR

Vintage CLASSICS

A Felicidade Não se Compra (1946)

Este filme é um clássico de Natal atemporal que serve como um lembrete de quão profundamente cada pessoa é importante. Ele destaca o impacto da bondade e da comunidade. É um cenário natalino caloroso e sincero que mostra os valores e sentimentos que definem esta época.

De Ilusão Também se Vive (1947)

Um clássico encantador sobre acreditar, ter esperança e a magia do Natal: o filme acompanha uma garotinha que conhece um velho misterioso que afirma ser o Papai Noel e tem sua fé colocada à prova. A história transmite uma ideia do verdadeiro significado do Natal, indo além do comercialismo.



Noel & AVENTURA

Esqueceram De Mim (1990)

Um clássico querido das festas, cheio de humor e confusão, em que o garoto de oito anos Kevin McCallister é deixado para trás por engano pela família e precisa proteger sua casa de dois ladrões. Com muita comédia e uma trama cheia de acontecimentos, o filme nos lembra da importância de estar com a família durante a temporada de festas.

As Crônicas de Natal (2018)

Uma aventura divertida e cheia de energia que traz uma versão moderna do Papai Noel. Com cenas cheias de ação, o filme acompanha dois irmãos que tentam filmar o Papai Noel, mas acabam entrando no trenó dele e colocando todos os presentes em risco.


é *Trinidado* FILMES

O Segredo Dos Guardiões (2012)

Uma aventura animada e mágica que reúne figuras lendárias das festas, como o Papai Noel, o Coelho da Páscoa e a Fada do Dente, que têm a missão de proteger o mundo da escuridão. Com visuais de inverno impressionantes e uma mensagem inspiradora sobre acreditar, este filme é imperdível nesta época do ano, trazendo emoção, aventura e todo o espírito da temporada.

Operação Presente (2011)

Uma aventura inteligente e acelerada que responde à pergunta de como o Papai Noel consegue entregar bilhões de presentes em apenas uma noite. Repleto de humor e personagens carismáticos, o filme captura perfeitamente a empolgação e o caos da véspera de Natal.



ONDE ESTÁ JÓ?

Descubra onde ele está
escondido desta vez!

Você pode ser o próximo a
aparecer no prestigiado
**Corredor da Fama das
Descobridoras de Jó!**



DESCOBRIDORAS DE JÓ

CORREDOR DA FAMA



Arianna
AGOSTO



Ana
SETEMBRO




Taynara
OUTUBRO



Maria Carolina
NOVEMBRO



—
DEZEMBRO



—
JANEIRO



A publicação oficial das Filhas de Jó Internacional
por Filhas, para Filhas.